



**Cuenta Pública 2023
ESTADO DE ACTIVIDADES COMPARATIVO
(Cifras en Pesos)**

MUNICIPIO DE LERMA 0038

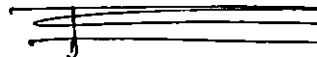
DEL 1 DE ENERO AL 31 DE DICIEMBRE DE 2023

Cuenta	Concepto	2023	2022	Variación	
		Importe	Importe	Importe	%
4000	INGRESOS Y OTROS BENEFICIOS				
4100	INGRESOS DE GESTIÓN	340,918,035.47	353,383,453.22	-12,465,417.75	-3.66
4110	Impuestos	263,110,985.00	269,420,170.00	-6,309,185.00	-2.40
4120	Cuotas y Aportaciones de Seguridad Social	0.00	0.00	0.00	0.00
4130	Contribuciones de Mejoras	939,714.78	30,816,712.00	-29,876,997.22	-3,179.37
4140	Derechos	69,838,437.34	45,099,508.60	24,536,928.74	35.24
4150	Productos	2,351,489.35	1,451,253.09	900,236.26	38.28
4160	Aprovechamientos	4,879,409.00	6,595,809.53	-1,716,400.53	-35.18
4170	Ingresos por Venta de Bienes y Prestación de Servicios Participaciones, Aportaciones, Convenios, Incentivos Derivados de la Colaboración Fiscal, Fondos Distintos de Aportaciones, Transferencias, Asignaciones, Subsidios y Subvenciones, y Pensiones y Jubilaciones	0.00	0.00	0.00	0.00
4200		692,587,730.84	559,029,071.09	133,558,659.75	19.28
4210	Participaciones, Aportaciones, Convenios, Incentivos Derivados de la Colaboración Fiscal y Fondos Distintos de Aportaciones	692,587,730.84	559,029,071.09	133,558,659.75	19.28
4220	Transferencias, Asignaciones, Subsidios y Subvenciones, y Pensiones y Jubilaciones	0.00	0.00	0.00	0.00
4300	OTROS INGRESOS Y BENEFICIOS	4,965,929.52	17,804,460.38	-12,838,530.86	-258.53
4310	Ingresos Financieros	4,965,929.52	2,912,268.45	2,053,661.07	41.36
4320	Incremento por Variación de Inventarios	0.00	0.00	0.00	0.00
4330	Disminución del Exceso de Estimaciones por Pérdida o Deterioro u Obsolescencia	0.00	0.00	0.00	0.00
4340	Disminución del Exceso de Provisiones	0.00	0.00	0.00	0.00
4390	Otros Ingresos y Beneficios Varios	0.00	14,892,191.93	-14,892,191.93	0.00
	Total de Ingresos y Otros Beneficios (7)	1,038,471,695.83	930,216,984.69	108,254,711.14	10.42
5000	GASTOS Y OTRAS PÉRDIDAS				
5100	GASTOS DE FUNCIONAMIENTO	452,829,185.81	395,528,668.87	57,300,516.74	12.65
	SERVICIOS PERSONALES	333,816,514.09	311,457,972.73	22,358,541.36	6.70
	MATERIALES Y SUMINISTROS	40,419,709.01	31,020,047.74	9,399,661.27	23.26
	SERVICIOS GENERALES	78,592,962.51	53,050,648.40	25,542,314.11	32.50
5200	TRANSFERENCIAS, ASIGNACIONES, SUBSIDIOS, Y OTRAS AYUDAS	165,277,533.60	107,258,800.56	58,018,733.04	35.10
	Transferencias Internas y Asignaciones al Sector Público	0.00	0.00	0.00	0.00
	Transferencias al Resto del Sector público	0.00	0.00	0.00	0.00
	Subsidios y Subvenciones	136,566,347.05	95,603,701.88	40,962,645.19	29.99
	Ayudas Sociales	28,711,186.55	11,655,098.70	17,056,087.85	59.41
	Pensiones y Jubilaciones	0.00	0.00	0.00	0.00
	Transferencias a Fideicomisos, Mandatos y Contratos Análogos	0.00	0.00	0.00	0.00
	Transferencias a la Seguridad Social	0.00	0.00	0.00	0.00
	Donativos	0.00	0.00	0.00	0.00
	Transferencias al Exterior	0.00	0.00	0.00	0.00
5300	PARTICIPACIONES Y APORTACIONES	0.00	0.00	0.00	0.00
	Participaciones	0.00	0.00	0.00	0.00


	Aportaciones	0.00	0.00	0.00	0.00
	Convenios	0.00	0.00	0.00	0.00
5400	INTERESES, COMISIONES Y OTROS GASTOS DE LA DEUDA PÚBLICA	0.00	0.00	0.00	0.00
	Intereses de la Deuda Pública	0.00	0.00	0.00	0.00
	Comisiones de la Deuda Pública	0.00	0.00	0.00	0.00
	Gastos de la Deuda Pública	0.00	0.00	0.00	0.00
	Costo por Coberturas	0.00	0.00	0.00	0.00
	Apoyos Financieros	0.00	0.00	0.00	0.00
5500	OTROS GASTOS Y PERDIDAS EXTRAORDINARIAS	25,913,651.08	23,107,104.19	2,806,546.89	10.83
	Estimaciones, Depreciaciones, Deterioros, Obsolescencia y Amortizaciones	25,913,651.08	23,107,104.19	2,806,546.89	10.83
	Provisiones	0.00	0.00	0.00	0.00
	Disminución de Inventarios	0.00	0.00	0.00	0.00
	Otros Gastos	0.00	0.00	0.00	0.00
5600	INVERSIÓN PÚBLICA	22,738,182.46	33,708,181.52	-10,969,999.06	-48.24
	Inversión Pública no Capitalizable	22,738,182.46	33,708,181.52	-10,969,999.06	-48.24
5700	BIENES MUEBLES E INTANGIBLES	0.00	0.00	0.00	0.00
	Bienes Muebles e Intangibles	0.00	0.00	0.00	0.00
	TOTAL GASTOS Y OTRAS PÉRDIDAS	666,759,552.75	559,602,755.14	107,155,797.61	16.07
	Resultado del Ejercicio (Ahorro/Desahorro)	371,713,143.08	370,614,229.55	1,098,913.53	0.30


Nota 1 No se Incluyen : Utilidades de Intereses, por regla de presentación se revelan como Ingresos financieros

"Bajo protesta de decir verdad declaramos que los Estados Financieros y sus notas, son razonablemente correctos y son responsabilidad del emisor"


PRESIDENCIA
 AYUNTAMIENTO DE LERMA
 ADMINISTRACION 2022-2024
 Podemos Más

PRESIDENTE
LIC. MIGUEL ÁNGEL RAMÍREZ PONCE


TESORERÍA
 AYUNTAMIENTO DE LERMA
 ADMINISTRACION 2022-2024
 Podemos Más


 TESORERO
 C.P. HORACIO RÍOS SÁNCHEZ