



SISTEMA MUNICIPAL DIF DE LERMA

Pbrm-08b FICHA TECNICA DE SEGUIMIENTO DE INDICADORES 2021 DE GESTION O ESTRATEGICO



TIPO DE FICHA: OSFEM

PILAR DE DESARROLLO/ EJE TRANSVERSAL: II Eje transversal II: Gobierno Moderno, Capaz y Responsable

TEMA DE DESARROLLO: Comunicacion y dialogo con la ciudadanía como elemento clave de gobernabilidad

PROGRAMA PRESUPUESTARIO: 01030101 Condución de las políticas generales de gobierno

PROYECTO PRESUPUESTARIO: 0103010101 Relaciones públicas

OBJETIVO DEL PROGRAMA PRESUPUESTARIO: Ejercer un gobierno democrático que impulse la participación social y ofrezca servicio de calidad en el marco de igualdad y justicia, para elevar las condiciones de vida de la población.

DEPENDENCIA GENERAL: A00 PRESIDENCIA

DEPENDENCIA AUXILIAR: 300 Secretaría Particular

ESTRUCTURA DEL INDICADOR

NOMBRE DEL INDICADOR: Tasa de variación en la ejecución de mecanismos e instrumentos de participación social.

FORMULA DEL CALCULO: (Mecanismos e instrumentos de participación social realizados para la conformación de Políticas Públicas Municipales en el año actual)/(Mecanismos e instrumentos de participación social realizados para la conformación de Políticas Públicas Municipales en el año anterior)-1)*100

INTERPRETACION: NA

DIMENSION QUE ATIENDE: Eficiencia

DESCRIPCION DEL FACTOR DE COMPARACION: NA

AMBITO GEOGRAFICO: NO APLICA

COBERTURA: NO APLICA

LINEA BASE: NA

Numero: NF 1

FRECUENCIA DE MEDICION: Anual

COMPORTAMIENTO DE LAS VARIABLES DURANTE EL TRIMESTRE Octubre-Diciembre

VARIABLE	UNIDAD DE MEDIDA	OPERACION	META ANUAL	AVANCE TRIMESTRAL		AVANCE ACUMULADO				
				Programado	%	Alcanzado	%	Programado	%	Alcanzado
Mecanismos e instrumentos de participación social realizados para la conformación de Políticas Públicas Municipales en el año actual	NA		0.00	0.00	0.00	0.00	0.00	0.00	0.00	0.00
Mecanismos e instrumentos de participación social realizados para la conformación de Políticas Públicas Municipales en el año anterior	NA		0.00	0.00	0.00	0.00	0.00	0.00	0.00	0.00

COMPORTAMIENTO DEL INDICADOR DESCRIPCION DE LA META ANUAL

NA

META ANUAL	TRIMESTRE Octubre-Diciembre			AVANCE ACUMULADO		
	Programado	Alcanzado	EF%	Programado	Alcanzado	EF%
0.00	0.00	0.00	0.00	0.00	0.00	0.00

EVALUACION DEL INDICADOR

NO APLICA

DEPENDENCIA GENERAL: A00 PRESIDENCIA

DEPENDENCIA AUXILIAR: 300 Secretaría Particular

Elaborado por: JESUS EDGAR MARTINEZ GAMA



VP. BO. MARISSOL MOTE MARTINEZ





SISTEMA MUNICIPAL DIF DE LERMA

PbRm-08b FICHA TECNICA DE SEGUIMIENTO DE INDICADORES 2021 DE GESTIÓN O ESTRATEGICO

TIPO DE FICHA: OSFEM

PILAR DE DESARROLLO / EJE TRANSVERSAL: II Eje transversal II: Gobierno Moderno, Capaz y Responsable
 TEMA DE DESARROLLO: Comunicación y diálogo con la ciudadanía como elemento clave de gobernabilidad.
 PROGRAMA PRESUPUESTARIO: 01030101 Conducción de las políticas generales de gobierno
 PROYECTO PRESUPUESTARIO: 0103010101 Relaciones públicas
 OBJETIVO DEL PROGRAMA PRESUPUESTARIO: Ejercer un gobierno democrático que impulse la participación social y ofrezca servicio de calidad en el marco de legalidad y justicia, para elevar las condiciones de vida de la población.
 DEPENDENCIA GENERAL: A00 PRESIDENCIA
 DEPENDENCIA AUXILIAR: 300 Secretaría Particular

ESTRUCTURA DEL INDICADOR

NOMBRE DEL INDICADOR: Tasa de variación en la participación ciudadana registrada en los mecanismos e instrumentos de participación social
 FÓRMULA DEL CÁLCULO: $((\text{Participación ciudadana registrada en los mecanismos e instrumentos de participación social para la conformación de políticas públicas municipales en el año actual} / \text{Participación ciudadana registrada en los mecanismos e instrumentos de participación social para la conformación de políticas públicas municipales en el año anterior}) - 1) * 100$
 INTERPRETACIÓN: NA
 DIMENSIÓN QUE ATIENDE: Eficiencia
 DESCRIPCIÓN DEL FACTOR DE COMPARACIÓN: NA
 AMBITO GEOGRAFICO: NO APLICA
 COBERTURA: NO APLICA
 LINEA BASE: NA

FRECUENCIA DE MEDICIÓN: Anual

Numero: NP 1

COMPORTAMIENTO DE LAS VARIABLES DURANTE EL TRIMESTRE: Octubre-Diciembre

VARIABLE	UNIDAD DE MEDIDA	OPERACION	META ANUAL	AVANCE TRIMESTRAL				AVANCE ACUMULADO			
				Programado	%	Alcanzado	%	Programado	%	Alcanzado	%
Participación ciudadana registrada en los mecanismos e instrumentos de participación social para la conformación de políticas públicas municipales en el año actual	NA		0.00	0.00	0.00	0.00	0.00	0.00	0.00	0.00	0.00
Participación ciudadana registrada en los mecanismos e instrumentos de participación social para la conformación de políticas públicas municipales en el año anterior	NA		0.00	0.00	0.00	0.00	0.00	0.00	0.00	0.00	0.00

COMPORTAMIENTO DEL INDICADOR

DESCRIPCION DE LA META ANUAL

NA

METAANUAL	TRIMESTRE: Octubre-Diciembre							
	AVANCE TRIMESTRAL				AVANCE ACUMULADO			
	Programado	Alcanzado	EF%	SEMAFORO	Programado	Alcanzado	EF%	SEMAFORO
0.00	0.00	0.00	0.00		0.00	0.00	0.00	

DESCRIPCION DE RESULTADOS Y JUSTIFICACION EN CASO DE VARIACION SUPERIOR A ±10% RESPECTO A LO PROGRAMADO
NO APLICA

EVALUACION DEL INDICADOR

NO APLICA

DEPENDENCIA GENERAL: A00 PRESIDENCIA
 DEPENDENCIA AUXILIAR: 300 Secretaría Particular

ELABORÓ

JESÚS EDGAR MARTÍNEZ GAMA

VO. BO.

MARISOL MOTE MARTÍNEZ





SISTEMA MUNICIPAL DIF DE LERMA

PBRM-08B FICHA TECNICA DE SEGUIMIENTO DE INDICADORES 2021 DE GESTION O ESTRATEGICO

TIPO DE FICHA: OSFEM

PLAZA DE DESARROLLO / E/IE TRANSVERSAL: II Eje transversal II. Gobierno Moderno, Capaz y Responsable

TEMA DE DESARROLLO: Comunicación y diálogo con la ciudadanía como elemento clave de gobernabilidad

PROGRAMA PRESUPUESTARIO: 01030101 Conducta de las políticas generales de gobierno

PROYECTO PRESUPUESTARIO: 0103010101 Relaciones públicas

OBJETO DEL PROGRAMA PRESUPUESTARIO: Ejercer un gobierno democrático que impulse la participación social y ofrezca servicios de calidad en el marco de legalidad y justicia, para elevar las condiciones de vida de la población.

DEPENDENCIA GENERAL: A00 PRESIDENCIA

DEPENDENCIA AUXILIAR: 300 Secretaría Particular

ESTRUCTURA DEL INDICADOR

NOMBRE DEL INDICADOR: Porcentaje de demandas ciudadanas para la construcción de las políticas públicas municipales atendidas

FÓRMULA DEL CALCULO: (Demandas ciudadanas para la construcción de las políticas públicas municipales atendidas / Demandas ciudadanas para la construcción de políticas públicas municipales registradas) * 100

INTERPRETACION: Eficiencia

DIMENSION QUE ATIENDE: Eficiencia

DESCRIPCIÓN DEL FACTOR DE COMPARACION: Frecuencia de medición

AMBITO GEOGRAFICO: Semestral

COBERTURA: Semestral

LÍNEA BASE: Semestral

Numero: NC 1

No aplica

COMPORTAMIENTO DE LAS VARIABLES DURANTE EL TRIMESTRE Octubre-Diciembre

VARIABLE	UNIDAD DE MEDIDA	OPERACION	META ANUAL	AVANCE TRIMESTRAL		AVANCE ACUMULADO	
				Programado	%	Programado	%
Demandas ciudadanas para la construcción de las políticas públicas municipales			0.00	0.00	0.00	0.00	0.00
Demandas ciudadanas para la construcción de políticas públicas municipales registradas			0.00	0.00	0.00	0.00	0.00

COMPORTAMIENTO DEL INDICADOR

DESCRIPCIÓN DE LA META ANUAL

META ANUAL	TRIMESTRE Octubre-Diciembre			AVANCE ACUMULADO		
	Programado	Alcanzado	EF%	Programado	Alcanzado	EF%
0.00	0.00	0.00	0.00	0.00	0.00	0.00

EVALUACION DEL INDICADOR

DEPENDENCIA GENERAL: A00 PRESIDENCIA

DEPENDENCIA AUXILIAR: 300 Secretaría Particular

SEABORA

JESUS EDGAR MARTINEZ GAMA

PLANEACION

ADMINISTRACION VALORES

DIF LERMA

021

VO/BO

MARISOL MOTE MARTINEZ





SISTEMA MUNICIPAL DIF DE LERMA

PILAR DE DESARROLLO / EJE TRANSVERSAL:

TEMA DE DESARROLLO:

PROGRAMA PRESUPUESTARIO:

PROYECTO PRESUPUESTARIO:

OBJETIVO DEL PROGRAMA PRESUPUESTARIO:

DEPENDENCIA GENERAL:

DEPENDENCIA AUXILIAR:

II Eje transversal II: Gobierno Moderno, Capaz y Responsable

Comunicación y diálogo con la ciudadanía como elemento clave de gobernabilidad

01030101 Conducción de las políticas generales de gobierno

0103010101 Relaciones públicas

Ejercer un gobierno democrático que impulse la participación social y ofrezca servicio de calidad en el marco de legalidad y justicia, para elevar las condiciones de vida de la población

A00 PRESIDENCIA

300 Secretaría Particular

ESTRUCTURA DEL INDICADOR

Nombre del indicador: Porcentaje de políticas públicas municipales realizadas

Fórmula del cálculo: (Políticas públicas municipales realizadas/Políticas públicas municipales programadas)*100

Interpretación: NA

Dimensión que atiende: Eficiencia

Descripción del factor de comparación: NA

Ámbito geográfico: NO APLICA

Cobertura: NO APLICA

Línea base: NA

Frecuencia de medición: Semestral

Tipo de ficha: OSFEM

Número: NC 2

COMPORTAMIENTO DE LAS VARIABLES DURANTE EL TRIMESTRE: Octubre-Diciembre

Variable	Unidad de medida	Operación	Meta Anual	Avance Trimestral		Avance Acumulado	
				Programado	% Alcanzado	Programado	% Alcanzado
Políticas públicas municipales realizadas			0.00	0.00	0.00	0.00	0.00
Políticas públicas municipales programadas			0.00	0.00	0.00	0.00	0.00

COMPORTAMIENTO DEL INDICADOR
DESCRIPCIÓN DE LA META ANUAL

Meta Anual	Avance Trimestral		Avance Acumulado	
	Programado	EF%	Programado	EF%
0.00	0.00	0.00	0.00	0.00

DESCRIPCIÓN DE RESULTADOS Y JUSTIFICACIÓN EN CASO DE VARIACIÓN SUPERIOR A ±10% RESPECTO A LO PROGRAMADO

EVALUACIÓN DEL INDICADOR

NO APLICA
A00 PRESIDENCIA
300 Secretaría Particular



VO. BO. MARIÑO MOTE MARTINEZ

ELABORÓ: JESÚS EDGAR MARTINEZ GAMA



PBrm-08b FICHA TECNICA DE SEGUIMIENTO DE INDICADORES 2021 DE GESTION O ESTRATEGICO

SISTEMA MUNICIPAL DIF DE LERMA

PILAR DE DESARROLLO / EJE TRANSVERSAL

II Eje transversal II: Gobierno Moderno, Capaz y Responsable

TEMA DE DESARROLLO

Comunicación y diálogo con la ciudadanía como elemento clave de gobernabilidad

PROGRAMA PRESUPUESTARIO

01030101 Conductión de las políticas generales de gobierno

PROYECTO PRESUPUESTARIO

010301010101 Relaciones públicas

OBJETIVO DEL PROGRAMA PRESUPUESTARIO

Ejercer un gobierno democrático que impulse la participación social y ofrezca servicio de calidad en el marco de legalidad y justicia, para elevar las condiciones de vida de la población

DEPENDENCIA AUXILIAR:

A00 PRESIDENCIA

DEPENDENCIA AUXILIAR:

300 Secretaría Particular

NOMBRE DEL INDICADOR:

Porcentaje de actualización de las políticas públicas municipales.

FÓRMULA DEL CÁLCULO:

(Políticas públicas municipales actualizadas / Total de políticas públicas municipales) * 100

INTERPRETACION:

DIMENSION QUE ATENDE:

Eficiencia

DESCRIPCIÓN DEL FACTOR DE COMPARACIÓN:

NO APLICA

AMBITO GEOGRAFICO

NO APLICA

COBERTURA

NO APLICA

LÍNEA BASE

No aplica

Numero

NA 1.1

Numero

No aplica

ESTRUCTURA DEL INDICADOR

VARIABLE	UNIDAD DE MEDIDA	OPERACION	COMPORTAMIENTO DE LA META ANUAL		AVANCE TRIMESTRAL		AVANCE ACUMULADO	
			Programado	%	Alcanzado	%	Programado	%
Total de políticas públicas municipales actualizadas			0.00		0.00		0.00	
Total de políticas públicas municipales			0.00		0.00		0.00	

COMPORTAMIENTO DE LAS VARIABLES DURANTE EL TRIMESTRE: Octubre-Diciembre

VARIABLE	UNIDAD DE MEDIDA	OPERACION	COMPORTAMIENTO DE LA META ANUAL		AVANCE TRIMESTRAL		AVANCE ACUMULADO	
			Programado	%	Alcanzado	%	Programado	%
Políticas públicas municipales actualizadas			0.00		0.00		0.00	
Total de políticas públicas municipales			0.00		0.00		0.00	

COMPORTAMIENTO DEL INDICADOR

DESCRIPCIÓN DE LA META ANUAL

META ANUAL	AVANCE TRIMESTRAL		AVANCE ACUMULADO	
	Programado	Alcanzado	Programado	Alcanzado
0.00	0.00	0.00	0.00	0.00

DESCRIPCIÓN DE RESULTADOS Y JUSTIFICACIÓN EN CASO DE VARIACIÓN SUPERIOR A 10% RESPECTO A LO PROGRAMADO

EVALUACION DEL INDICADOR

NO APLICA

DEPENDENCIA GENERAL:

A00 PRESIDENCIA

DEPENDENCIA AUXILIAR:

300 Secretaría Particular

JESUS EDGAR MARTINEZ GAMA

SEMFORO



MARIBOL MOTE MARTINEZ

VO. BO.





SISTEMA MUNICIPAL DIF DE LERMA

PbRm-08b FICHA TECNICA DE SEGUIMIENTO DE INDICADORES 2021 DE GESTIÓN O ESTRATEGICO

TIPO DE FICHA: OSFEM

PILAR DE DESARROLLO / EJE TRANSVERSAL: II Eje transversal II: Gobierno Moderno, Capaz y Responsable
 TEMA DE DESARROLLO: Comunicación y diálogo con la ciudadanía como elemento clave de gobernabilidad.
 PROGRAMA PRESUPUESTARIO: 01030101 Conducción de las políticas generales de gobierno
 PROYECTO PRESUPUESTARIO: 0103010101 Relaciones públicas
 OBJETIVO DEL PROGRAMA PRESUPUESTARIO: Ejercer un gobierno democrático que impulse la participación social y ofrezca servicio de calidad en el marco de legalidad y justicia, para elevar las condiciones de vida de la población.
 DEPENDENCIA GENERAL: A00 PRESIDENCIA
 DEPENDENCIA AUXILIAR: 300 Secretaría Particular

ESTRUCTURA DEL INDICADOR

NOMBRE DEL INDICADOR: Porcentaje de reuniones con organizaciones civiles o sociales realizadas.
 FÓRMULA DEL CÁLCULO: (Reuniones con organizaciones civiles o sociales registradas realizadas/Reuniones con organizaciones civiles o sociales registradas programadas) *100
 INTERPRETACIÓN:
 DIMENSIÓN QUE ATIENDE: Eficiencia
 DESCRIPCIÓN DEL FACTOR DE COMPARACIÓN:
 AMBITO GEOGRAFICO: NO APLICA
 COBERTURA: NO APLICA
 LINEA BASE
 Numero: NA 1.2 No aplica

FRECUENCIA DE MEDICIÓN: Trimestral

COMPORTAMIENTO DE LAS VARIABLES DURANTE EL TRIMESTRE: Octubre-Diciembre

VARIABLE	UNIDAD DE MEDIDA	OPERACION	META ANUAL	AVANCE TRIMESTRAL				AVANCE ACUMULADO			
				Programado	%	Alcanzado	%	Programado	%	Alcanzado	%
Reuniones con organizaciones civiles o sociales registradas realizadas			0.00	0.00	0.00	0.00	0.00	0.00	0.00	0.00	0.00
Reuniones con organizaciones civiles o sociales registradas programadas			0.00	0.00	0.00	0.00	0.00	0.00	0.00	0.00	0.00

COMPORTAMIENTO DEL INDICADOR

DESCRIPCION DE LA META ANUAL

META ANUAL	TRIMESTRE: Octubre-Diciembre							
	AVANCE TRIMESTRAL				AVANCE ACUMULADO			
	Programado	Alcanzado	EF%	SEMAFORO	Programado	Alcanzado	EF%	SEMAFORO
0.00	0.00	0.00	0.00		0.00	0.00	0.00	

DESCRIPCIÓN DE RESULTADOS Y JUSTIFICACIÓN EN CASO DE VARIACIÓN SUPERIOR A ±10 % RESPECTO A LO PROGRAMADO
NO APLICA

EVALUACION DEL INDICADOR

NO APLICA

DEPENDENCIA GENERAL: A00 PRESIDENCIA
DEPENDENCIA AUXILIAR: 300 Secretaría Particular

ELABORÓ

JESUS EDGAR MARTINEZ GAMA

VO. BO.

MARIBOL MOTE MARTINEZ





SISTEMA MUNICIPAL DIF DE LERMA

PbRm-08b FICHA TECNICA DE SEGUIMIENTO DE INDICADORES 2021 DE GESTIÓN O ESTRATEGICO

TIPO DE FICHA: OSFEM

PILAR DE DESARROLLO / EJE TRANSVERSAL: II Eje transversal II: Gobierno Moderno, Capaz y Responsable
 TEMA DE DESARROLLO: Comunicación y diálogo con la ciudadanía como elemento clave de gobernabilidad.
 PROGRAMA PRESUPUESTARIO: 01030101 Conducción de las políticas generales de gobierno
 PROYECTO PRESUPUESTARIO: 0103010101 Relaciones públicas
 OBJETIVO DEL PROGRAMA PRESUPUESTARIO: Ejercer un gobierno democrático que impulse la participación social y ofrezca servicio de calidad en el marco de legalidad y justicia, para elevar las condiciones de vida de la población.
 DEPENDENCIA GENERAL: A00 PRESIDENCIA
 DEPENDENCIA AUXILIAR: 300 Secretaría Particular

ESTRUCTURA DEL INDICADOR

NOMBRE DEL INDICADOR: Porcentaje de propuestas ciudadanas incorporadas a las políticas públicas.
 FÓRMULA DEL CÁLCULO: (Propuestas ciudadanas incorporadas a las políticas públicas municipales/Propuestas ciudadanas recibidas a las políticas públicas municipales)*100
 INTERPRETACIÓN:
 DIMENSIÓN QUE ATIENDE: Eficiencia
 FRECUENCIA DE MEDICIÓN: Trimestral
 DESCRIPCIÓN DEL FACTOR DE COMPARACIÓN:
 AMBITO GEOGRAFICO: NO APLICA
 COBERTURA: NO APLICA
 LINEA BASE
 Numero: NA 1.3 No aplica

COMPORTAMIENTO DE LAS VARIABLES DURANTE EL TRIMESTRE: Octubre-Diciembre

VARIABLE	UNIDAD DE MEDIDA	OPERACION	META ANUAL	AVANCE TRIMESTRAL				AVANCE ACUMULADO			
				Programado	%	Alcanzado	%	Programado	%	Alcanzado	%
Propuestas ciudadanas incorporadas a las políticas públicas municipales			0.00	0.00	0.00	0.00	0.00	0.00	0.00	0.00	0.00
Propuestas ciudadanas recibidas a las políticas públicas municipales			0.00	0.00	0.00	0.00	0.00	0.00	0.00	0.00	0.00

COMPORTAMIENTO DEL INDICADOR

DESCRIPCION DE LA META ANUAL

NA

METAANUAL	TRIMESTRE: Octubre-Diciembre							
	AVANCE TRIMESTRAL				AVANCE ACUMULADO			
	Programado	Alcanzado	EF%	SEMAFORO	Programado	Alcanzado	EF%	SEMAFORO
0.00	0.00	0.00	0.00		0.00	0.00	0.00	

DESCRIPCION DE RESULTADOS Y JUSTIFICACION EN CASO DE VARIACION SUPERIOR A ±10% RESPECTO A LO PROGRAMADO
NO APLICA

EVALUACION DEL INDICADOR

NO APLICA

DEPENDENCIA GENERAL: A00 PRESIDENCIA
DEPENDENCIA AUXILIAR: 300 Secretaria Particular

ELABORÓ: JESÚS EDGAR MARTÍNEZ GAMA

VO. BO.: MARISOL MOTE MARTÍNEZ

PLANEACIÓN DIF LERMA ADMINISTRACIÓN 2019-2021 ESPERANZA CON VALORES

SISTEMA MUNICIPAL PARA EL DESARROLLO DIF LERMA DIRECCIÓN DEL SISTEMA MUNICIPAL PARA EL DESARROLLO



PBfm-08b FICHA TECNICA DE SEGUIMIENTO DE INDICADORES 2021 DE GESTION O ESTRATEGICO

TIPO DE FICHA: OSFEM

SISTEMA MUNICIPAL DIF DE LERMA

PLANO DE DESARROLLO / EJE TRANSVERSAL:

II Eje transversal III: Gobierno Moderno, Capaz y Responsable

TEMA DE DESARROLLO:

Comunicación y diálogo con la ciudadanía como elemento clave de gobernabilidad

PROGRAMA PRESUPUESTARIO:

01030101 Conducción de las políticas generales de gobierno

PROYECTO PRESUPUESTARIO:

010301010101 Relaciones públicas

OBJETIVO DEL PROGRAMA PRESUPUESTARIO:

Ejercer un gobierno democrático que impulse la participación social y orezca servicio de calidad en el marco de legalidad y justicia, para elevar las condiciones de vida de la población.

DEPENDENCIA GENERAL:

A00 PRESIDENCIA

DEPENDENCIA AUXILIAR:

300 Secretaría Particular

FÓRMULA DEL CÁLCULO:

Porcentaje de reuniones institucionales realizadas con los COPACI's y autoridades auxiliares para desarrollar las políticas públicas municipales.

INTERPRETACIÓN:

NA

DIMENSION QUE ATENDE:

Eficiencia

DESCRIPCIÓN DEL FACTOR DE COMPARACIÓN:

NA

AMBITO GEOGRAFICO:

NO APLICA

COBERTURA:

NO APLICA

LÍNEA BASE:

NA

Numero: NA 2.1

COMPORTAMIENTO DE LAS VARIABLES DURANTE EL TRIMESTRE: Octubre-Diciembre

VARIABLE	UNIDAD DE MEDIDA	OPERACION	META ANUAL	AVANCE TRIMESTRAL				AVANCE ACUMULADO	
				Programado	%	A alcanzado	%	Programado	%
Reuniones institucionales con los COPACI's y autoridades auxiliares para desarrollar las políticas municipales realizadas			0.00	0.00	0.00	0.00	0.00	0.00	0.00
Reuniones institucionales con los COPACI's y autoridades auxiliares para desarrollar las políticas municipales con los COPACI's y autoridades auxiliares para desarrollar las políticas públicas municipales programadas									

COMPORTAMIENTO DEL INDICADOR

DESCRIPCIÓN DE LA META ANUAL

META ANUAL	AVANCE TRIMESTRAL				AVANCE ACUMULADO	
	Programado	A alcanzado	EF%	SEMAFORO	Programado	EF%
0.00	0.00	0.00	0.00	SEMAFORO	0.00	0.00

DESCRIPCIÓN DE RESULTADOS Y JUSTIFICACIÓN EN CASO DE VARIACIÓN SUPERIOR A ± 10% RESPECTO A LO PROGRAMADO

NO APLICA

DEPENDENCIA GENERAL:

A00 PRESIDENCIA

DEPENDENCIA AUXILIAR:

300 Secretaría Particular

ELABORÓ

JESUS EDGAR MARTINEZ GAMA

EVALUACION DEL INDICADOR

VO. BO.

MARISOL MOTE MARTINEZ





PbRm-08b FICHA TECNICA DE SEGUIMIENTO DE INDICADORES 2021 DE GESTIÓN O ESTRATEGICO

SISTEMA MUNICIPAL DIF DE LERMA

TIPO DE FICHA: OSFEM

PILAR DE DESARROLLO / EJE TRANSVERSAL: 3 Pilar 3: Territorial
TEMA DE DESARROLLO: Ciudades y comunidades sostenibles
PROGRAMA PRESUPUESTARIO: 01030301 Conservación del patrimonio público
PROYECTO PRESUPUESTARIO: 010303010101 Conservación, restauración y difusión del patrimonio cultural
OBJETIVO DEL PROGRAMA PRESUPUESTARIO: Incluye las acciones encaminadas a mantener y transmitir el conocimiento del patrimonio público tangible e intangible, como devenir de la identidad de los mexiquenses.
DEPENDENCIA GENERAL: A00 PRESIDENCIA
DEPENDENCIA AUXILIAR: 304 Planeación

ESTRUCTURA DEL INDICADOR

NOMBRE DEL INDICADOR: Tasa de variación en el registro de los bienes muebles e inmuebles propiedad del municipio.
FÓRMULA DEL CÁLCULO: ((Bienes inmuebles propiedad del municipio registrados en el año actual/Bienes inmuebles propiedad del municipio registrados en el año anterior)-1)*100
INTERPRETACIÓN: El indicador muestra la variación entre el registro de bienes muebles e inmuebles de un año y otro.
DIMENSIÓN QUE ATIENDE: Eficiencia
DESCRIPCIÓN DEL FACTOR DE COMPARACIÓN: Para la formula el factor de comparación es el año anterior, pero la MIRS se establee por primera vez, numericamente no tenemos ese dato.
FRECUENCIA DE MEDICIÓN: Anual
AMBITO GEOGRAFICO: Municipal
COBERTURA: SMDIF Lerma
LINEA BASE: Se toma como base el registro de bienes muebles e inmuebles del organismo.

Numero: NF 1

COMPORTAMIENTO DE LAS VARIABLES DURANTE EL TRIMESTRE: Octubre-Diciembre

Table with 12 columns: VARIABLE, UNIDAD DE MEDIDA, OPERACION, META ANUAL, AVANCE TRIMESTRAL (Programado, %, Alcanzado, %), AVANCE ACUMULADO (Programado, %, Alcanzado, %). Rows show data for 'Bienes inmuebles propiedad del municipio registrados en el año actual' and 'Bienes inmuebles propiedad del municipio registrados en el año anterior'.

COMPORTAMIENTO DEL INDICADOR

DESCRIPCION DE LA META ANUAL

La meta anual muestra la total realización de los levantamientos de inventario de los bienes muebles e inmuebles del organismo.

Table showing METAANUAL (0.00) and TRIMESTRE: Octubre-Diciembre. Columns include AVANCE TRIMESTRAL (Programado, Alcanzado, EF%, SEMAFORO) and AVANCE ACUMULADO (Programado, Alcanzado, EF%, SEMAFORO). Values are 0.00 and SEMAFORO is VERDE.

DESCRIPCION DE RESULTADOS Y JUSTIFICACION EN CASO DE VARIACION SUPERIOR A ±10% RESPECTO A LO PROGRAMADO
Para este cuarto trimestre el factor de comparación es lo programado en relación a lo realizado

EVALUACION DEL INDICADOR

El indicador es de evaluación anual

DEPENDENCIA GENERAL: A00 PRESIDENCIA
DEPENDENCIA AUXILIAR: 304 Planeación

Handwritten signature of Jesús Edgar Martínez Gama and official stamp of DIF Lerma, Planeación, Administración 2019-2021.

Handwritten signature of Marisol Mote Martínez and official stamp of DIF Lerma, Sistema Municipal para el Desarrollo Integral, Dirección de Planeación.



SISTEMA MUNICIPAL DIF DE LERMA

PbRm-08b FICHA TECNICA DE SEGUIMIENTO DE INDICADORES 2021 DE GESTION O ESTRATEGICO

TIPO DE FICHA: OSFEM

PILAR DE DESARROLLO / EJE TRANSVERSAL: 3 Pilar 3: Territorial
TEMA DE DESARROLLO: Ciudades y comunidades sostenibles
PROGRAMA PRESUPUESTARIO: 01030301 Conservación del patrimonio público
PROYECTO PRESUPUESTARIO: 010303010101 Conservación, restauración y difusión del patrimonio cultural
OBJETIVO DEL PROGRAMA PRESUPUESTARIO: Incluye las acciones encaminadas a mantener y transmitir el conocimiento del patrimonio público tangible e intangible, como devenir de la identidad de los mexicanos.
DEPENDENCIA GENERAL: A00 PRESIDENCIA
DEPENDENCIA AUXILIAR: 304 Planeación

NOMBRE DEL INDICADOR: Tasa de variación del mantenimiento realizado al patrimonio cultural, artístico e histórico
FÓRMULA DEL CÁLCULO: ((Mantenimiento al patrimonio cultural, artístico e histórico realizado en el año actual / Mantenimiento en el año anterior) * 100)
INTERPRETACIÓN: El indicador muestra la variación en mantenimientos realizados al área de Archivo del organismo
DIMENSIÓN QUE ATIENDE: Eficiencia
DESCRIPCIÓN DEL FACTOR DE COMPARACIÓN: Se toma como factor de comparación el año anterior, pero por ser la primera vez que se aplica esta MIRS no se tiene factor numérico a utilizar.
AMBITO GEOGRAFICO: Municipal
COBERTURA: SMDIF Lerma
LINEA BASE: La base del cálculo es la variación de mantenimiento realizado al área de ARCHIVO que es lo que tomamos como patrimonio histórico

FRECUENCIA DE MEDICIÓN: Anual

ESTRUCTURA DEL INDICADOR

COMPORTEMIENTO DE LAS VARIABLES DURANTE EL TRIMESTRE: Octubre-Diciembre

VARIABLE	UNIDAD DE MEDIDA	OPERACION	META ANUAL	AVANCE TRIMESTRAL		AVANCE ACUMULADO	
				Programado	%	Programado	%
Mantenimiento al patrimonio cultural, artístico e histórico realizado en el año actual	Mantenimiento		1.00	1.00	100.00	1.00	100.00
Mantenimiento en el patrimonio cultural, artístico e histórico realizado en el año anterior	Mantenimiento		1.00	1.00	100.00	1.00	100.00

La meta anual muestra los mantenimientos realizados al área de ARCHIVO.

COMPORTAMIENTO DEL INDICADOR
 DESCRIPCIÓN DE LA META ANUAL

META ANUAL	TRIMESTRE: Octubre-Diciembre			
	AVANCE TRIMESTRAL	SEMAFORO	EF%	SEMAFORO
0.00	Alcanzado	VERDE	0.00	VERDE
0.00	Programado	VERDE	0.00	VERDE

DESCRIPCIÓN DE RESULTADOS Y JUSTIFICACIÓN EN CASO DE VARIACIÓN SUPERIOR A ±10% RESPECTO A LO PROGRAMADO

El indicador es de evaluación anual

DEPENDENCIA GENERAL: A00 PRESIDENCIA
 DEPENDENCIA AUXILIAR: 304 Planeación

EVALUACION DEL INDICADOR



ELABORO: JESUS EDGAR MARTINEZ-GAMA

VO. BO. MARISOL MOTE MARTINEZ



SISTEMA MUNICIPAL DIF DE LERMA

PURM-08b FICHA TECNICA DE SEGUIMIENTO DE INDICADORES 2021 DE GESTION O ESTRATEGICO

TIPO DE FICHA: OSFEM

3 Pilar 3: Territorial

Ciudades y comunidades sostenibles

01030301 Conservación del patrimonio público

010303010101 Conservación, restauración y difusión del patrimonio cultural

A00 PRESIDENCIA

304 Planeación

PROGRAMA PRESUPUESTARIO
PROYECTO PRESUPUESTARIO
OBJETIVO DEL PROGRAMA PRESUPUESTARIO
DEPENDENCIA GENERAL
DEPENDENCIA AUXILIAR

Incluye las acciones encaminadas a mantener y transmitir el conocimiento del patrimonio público tangible e intangible, como derivar de la identidad de los municipios.

ESTRUCTURA DEL INDICADOR

FRECUENCIA DE MEDICION

Semestral

NOMBRE DEL INDICADOR: Porcentaje de dictámenes realizados en materia de conservación y mantenimiento
FORMULA DEL CALCULO: (Dictámenes en materia de conservación y mantenimiento realizados/Dictámenes en materia de conservación y mantenimiento programados)*100
INTERPRETACION: El indicador muestra el total de supervisiones realizadas al área de archivo por parte del superior jerárquico
DIMENSION QUE ATENDE: Eficiencia
DESCRIPCION DEL FACTOR DE COMPARACION: El factor de comparación que se toma para el indicador es lo realizado en comparación a lo programado.
AMBITO GEOGRAFICO: Municipal
COBERTURA: SMDIF Lerma
LINEA BASE: La base del calculo del indicador es el porcentaje de supervisiones realizadas al área de ARCHIVO.
Numero: NC 1

COMPORTAMIENTO DE LAS VARIABLES DURANTE EL TRIMESTRE Octubre-Diciembre

VARIABLE	UNIDAD DE MEDIDA	OPERACION	META ANUAL	AVANCE TRIMESTRAL				AVANCE ACUMULADO			
				Programado	%	Alcanzado	%	Programado	%	Alcanzado	%
Dictámenes en materia de conservación y mantenimiento realizados	Nota Informativa		0.00	1.00	0.00	1.00	100.00	0.00	0.00	0.00	0.00
Dictámenes en materia de conservación y mantenimiento programados	Nota Informativa		2.00	1.00	50.00	1.00	100.00	0.00	0.00	0.00	0.00

COMPORTAMIENTO DEL INDICADOR

DESCRIPCION DE LA META ANUAL

La meta anual muestra el total de supervisiones realizadas al área de archivo, la cual queda plasmada en una nota informativa del superior jerárquico.

META ANUAL	TRIMESTRE: Octubre-Diciembre						
	AVANCE TRIMESTRAL		AVANCE ACUMULADO				
Programado	Alcanzado	EF%	SEMAFORO	Programado	Alcanzado	EF%	SEMAFORO
100.00	100.00	100.00	VERDE	0.00	0.00	0.00	VERDE

DESCRIPCION DE RESULTADOS Y JUSTIFICACION EN CASO DE VARIACION SUPERIOR A 10% RESPECTO A LO PROGRAMADO
Para este cuarto trimestre el factor de comparación es lo programado en relación a lo realizado.

EVALUACION DEL INDICADOR

El programa
DEPENDENCIA GENERAL: A00 PRESIDENCIA
DEPENDENCIA AUXILIAR: 304 Planeación

ELABORO:

VO. BO.

JESUS EDGAR MARTINEZ GAMA

MARGARITA MOTE MARTINEZ

PLANEACION
DIF LERMA
ADMINISTRACION
ESPERANZA CON VALORES

SECRETARIA DEL SISTEMA MUNICIPAL PARA EL DESARROLLO
DIF LERMA
SECRETARIA DE PLANEACION





SISTEMA MUNICIPAL DIF DE LERMA

PILAR DE DESARROLLO / EJE TRANSVERSAL:

3 Pilar 3: Territorial

TIPO DE FICHA: OSFEM

TEMA DE DESARROLLO:

Ciudadanos y comunidades sostenibles

PROGRAMA PRESUPUESTARIO:

01030301 Conservación del patrimonio público

PROYECTO PRESUPUESTARIO:

010303010101 Conservación, restauración y difusión del patrimonio cultural

OBJETIVO DEL PROGRAMA PRESUPUESTARIO:

Incluye las acciones encaminadas a mantener y transmitir el conocimiento del patrimonio público tangible e intangible, como devenir de la identidad de los mexiquenses.

DEPENDENCIA GENERAL:

A00 PRESIDENCIA

DEPENDENCIA AUXILIAR:

304 Planeación

ESTRUCTURA DEL INDICADOR

NOMBRE DEL INDICADOR: Porcentaje de visitas guiadas al patrimonio cultural realizadas.

FÓRMULA DEL CÁLCULO: (Visitas guiadas al patrimonio público cultural, artístico e histórico realizadas/Visitas guiadas al patrimonio público cultural programadas)*100

INTERPRETACIÓN:

DIMENSIÓN QUE ATIENDE: Eficiencia

DESCRIPCIÓN DEL FACTOR DE COMPARACIÓN:

AMBITO GEOGRAFICO: NO APLICA

COBERTURA: NO APLICA

LÍNEA BASE:

Número: NC 2 No aplica

FRECUENCIA DE MEDICIÓN: Trimestral

COMPORTAMIENTO DE LAS VARIABLES DURANTE EL TRIMESTRE: Octubre-Diciembre

VARIABLE	UNIDAD DE MEDIDA	OPERACION	META ANUAL	AVANCE TRIMESTRAL			AVANCE ACUMULADO		
				Programado	Alcanzado	%	Programado	Alcanzado	%
Visitas guiadas al patrimonio público cultural, artístico e histórico realizadas			0.00	0.00	0.00	0.00	0.00	0.00	0.00
Visitas guiadas al patrimonio público cultural programadas			0.00	0.00	0.00	0.00	0.00	0.00	0.00

COMPORTAMIENTO DEL INDICADOR

DESCRIPCIÓN DE LA META ANUAL

META ANUAL	TRIMESTRE: Octubre-Diciembre			AVANCE ACUMULADO		
	Programado	Alcanzado	SEMAFORO	Programado	Alcanzado	SEMAFORO
0.00	0.00	0.00	0.00	0.00	0.00	0.00

DESCRIPCIÓN DE RESULTADOS Y JUSTIFICACIÓN EN CASO DE VARIACIÓN SUPERIOR A ±10% RESPECTO A LO PROGRAMADO

NO APLICA

EVALUACION DEL INDICADOR

NO APLICA

DEPENDENCIA GENERAL:

A00 PRESIDENCIA

DEPENDENCIA AUXILIAR:

304 Planeación



ELABORÓ

VO. BO.

JESÚS EDGAR MARTÍNEZ GAMA

MARISOL MONTE MARTÍNEZ



SISTEMA MUNICIPAL DIF DE LERMA

PbRm-06b FICHA TECNICA DE SEGUIMIENTO DE INDICADORES 2021 DE GESTIÓN O ESTRATEGICO

TIPO DE FICHA: OSFEM

PILAR DE DESARROLLO / EJE TRANSVERSAL: 3 Pilar 3: Territorial
 TEMA DE DESARROLLO: Ciudades y comunidades sostenibles
 PROGRAMA PRESUPUESTARIO: 01030301 Conservación del patrimonio público
 PROYECTO PRESUPUESTARIO: 010303010101 Conservación, restauración y difusión del patrimonio cultural
 OBJETIVO DEL PROGRAMA PRESUPUESTARIO: Incluya las acciones encaminadas a mantener y transmitir el conocimiento del patrimonio público tangible e intangible, como devenir de la identidad de los mexiquenses
 DEPENDENCIA GENERAL: A00 PRESIDENCIA
 DEPENDENCIA AUXILIAR: 304 Planeación

ESTRUCTURA DEL INDICADOR

NOMBRE DEL INDICADOR: Porcentaje de solicitudes de conservación y mantenimiento del patrimonio cultural, artístico e histórico atendidas.
 FÓRMULA DEL CÁLCULO: (Solicitudes de conservación y mantenimiento del patrimonio cultural, artístico e histórico atendidas/Solicitudes de conservación y mantenimiento del patrimonio cultural, artístico e histórico registradas)*100
 INTERPRETACIÓN: El indicador muestra las solicitudes de expedientes al área de archivo para su consulta.
 DIMENSIÓN QUE ATIENDE: Eficiencia
 FRECUENCIA DE MEDICIÓN: Semestral
 DESCRIPCIÓN DEL FACTOR DE COMPARACIÓN: El factor de comparación del indicador es lo atendido en referencia a lo registrado.
 AMBITO GEOGRAFICO: Municipal
 COBERTURA: SMDIF Lerma
 LINEA BASE: La base de cálculo del indicador son las solicitudes de expedientes al área de archivo

Número: NA 1.1

COMPORTAMIENTO DE LAS VARIABLES DURANTE EL TRIMESTRE: Octubre-Diciembre

VARIABLE	UNIDAD DE MEDIDA	OPERACION	META ANUAL	AVANCE TRIMESTRAL				AVANCE ACUMULADO			
				Programado	%	Alcanzado	%	Programado	%	Alcanzado	%
Solicitudes de conservación y mantenimiento del patrimonio cultural, artístico e histórico atendidas	Solicitud		0.00	1.00	0.00	1.00	100.00	0.00	0.00	0.00	0.00
Solicitudes de conservación y mantenimiento del patrimonio cultural, artístico e histórico registradas	Solicitud		2.00	1.00	50.00	1.00	100.00	0.00	0.00	0.00	0.00

COMPORTAMIENTO DEL INDICADOR

DESCRIPCION DE LA META ANUAL

La meta anual muestra el total de las solicitudes de expedientes al área de archivo

META ANUAL	TRIMESTRE: Octubre-Diciembre							
	AVANCE TRIMESTRAL				AVANCE ACUMULADO			
	Programado	Alcanzado	EF%	SEMAFORO	Programado	Alcanzado	EF%	SEMAFORO
100.00	100.00	100.00	100.00	VERDE	0.00	0.00	0.00	VERDE

DESCRIPCIÓN DE RESULTADOS Y JUSTIFICACIÓN EN CASO DE VARIACIÓN SUPERIOR A ±10% RESPECTO A LO PROGRAMADO
Para este cuarto trimestre el factor de comparación es lo programado en relación a lo realizado

EVALUACION DEL INDICADOR

Lo programado
 DEPENDENCIA GENERAL: A00 PRESIDENCIA
 DEPENDENCIA AUXILIAR: 304 Planeación

ELABORÓ

 JESUS EDGAR MARTÍNEZ GAMA



VO. BO.

 MARISOL MOYA MARTÍNEZ





SISTEMA MUNICIPAL DIF DE LERMA

PBRm-08b FICHA TECNICA DE SEGUIMIENTO DE INDICADORES 2021 DE GESTIÓN O ESTRATEGICO

PILAR DE DESARROLLO / EJE TRANSVERSAL:

3 Pilar 3: Territorial

TIPO DE FICHA: OSFEM

TEMA DE DESARROLLO:

Ciudades y comunidades sostenibles

PROGRAMA PRESUPUESTARIO:

01030301 Conservación del patrimonio público

PROYECTO PRESUPUESTARIO:

0103030101 Conservación, restauración y difusión del patrimonio cultural

OBJETIVO DEL PROGRAMA PRESUPUESTARIO:

Incluye las acciones encaminadas a mantener y transmitir el conocimiento del patrimonio público tangible e intangible, como devenir de la identidad de los mexiquenses.

DEPENDENCIA GENERAL:

A00 PRESIDENCIA

DEPENDENCIA AUXILIAR:

304 Planeación

NOMBRE DEL INDICADOR:

ESTRUCTURA DEL INDICADOR

Porcentaje de cumplimiento del programa de difusión de las actividades culturales, artísticas e históricas.

FÓRMULA DEL CÁLCULO:

(Programa de difusión de actividades culturales, artísticas e históricas ejecutado/Programa de difusión de actividades culturales programado)*100

INTERPRETACIÓN:

Eficiencia

DIMENSIÓN QUE ATIENDE:

FRECUENCIA DE MEDICIÓN:

DESCRIPCIÓN DEL FACTOR DE COMPARACIÓN:

AMBITO GEOGRAFICO:

NO APLICA

COBERTURA:

NO APLICA

LÍNEA BASE:

No aplica

Numero: NA 1.2

COMPORTAMIENTO DE LAS VARIABLES DURANTE EL TRIMESTRE: Octubre-Diciembre

VARIABLE	UNIDAD DE MEDIDA	OPERACION	META ANUAL	AVANCE TRIMESTRAL		AVANCE ACUMULADO	
				Programado	% Alcanzado	Programado	% Alcanzado
Programa de difusión de actividades culturales, artísticas e históricas ejecutado			0.00	0.00	0.00	0.00	0.00
Programa de difusión de actividades culturales programado			0.00	0.00	0.00	0.00	0.00

COMPORTAMIENTO DEL INDICADOR

DESCRIPCION DE LA META ANUAL

META ANUAL	TRIMESTRE: Octubre-Diciembre			AVANCE ACUMULADO		
	Programado	Alcanzado	EF%	Programado	Alcanzado	EF%
0.00	0.00	0.00	0.00	0.00	0.00	0.00

DESCRIPCION DE RESULTADOS Y JUSTIFICACION EN CASO DE VARIACION SUPERIOR A ±10% RESPECTO A LO PROGRAMADO

EVALUACION DEL INDICADOR

NO APLICA

DEPENDENCIA GENERAL:

A00 PRESIDENCIA

DEPENDENCIA AUXILIAR:

304 Planeación



ELABORÓ:

JESÚS EDGAR MARTÍNEZ GAMA

VO. BO.

JESÚS SOL MOTE MARTÍNEZ



SISTEMA MUNICIPAL DIF DE LERMA

PRM-08b FICHA TECNICA DE SEGUIMIENTO DE INDICADORES 2021 DE GESTION O ESTRATEGICO



TIPO DE FICHA: OSFEM

PILAR DE DESARROLLO / EJE TRANSVERSAL: 3 Pilar 3: Territorial
 Cidades y comunidades sostenibles
 TEMA DE DESARROLLO: 01030301 Conservación del patrimonio público
 PROGRAMA PRESUPUESTARIO: 010303010101 Conservación, restauración y difusión del patrimonio cultural
 PROYECTO PRESUPUESTARIO: Incluye las acciones encaminadas a mantener y transferir el conocimiento del patrimonio público tangible e intangible, como devenir de la identidad de los mexiquenses
 OBJETIVO DEL PROGRAMA PRESUPUESTARIO: A00 PRESIDENCIA
 DEPENDENCIA GENERAL: 304 Planeación
 DEPENDENCIA AUXILIAR:

ESTRUCTURA DEL INDICADOR

NOMBRE DEL INDICADOR: Porcentaje de cumplimiento del programa de difusión de las actividades culturales, artísticas e históricas
 FORMULA DEL CALCULO: (Programa de difusión de actividades culturales, artísticas e históricas ejecutado/Programa de difusión de actividades culturales programado)*100
 INTERPRETACION: Eficiencia
 DIMENSION QUE ATIENDE: Eficiencia
 FRECUENCIA DE MEDICION: Semestral
 DESCRIPCION DEL FACTOR DE COMPARACION:
 AMBITO GEOGRAFICO:
 COBERTURA:
 LINEA BASE:
 Numero: NA 2.1 No aplica

COMPORTAMIENTO DE LAS VARIABLES DURANTE EL TRIMESTRE Octubre-Diciembre

VARIABLE	UNIDAD DE MEDIDA	OPERACION	META ANUAL	AVANCE TRIMESTRAL			AVANCE ACUMULADO		
				Programado	%	Alcanzado	Programado	%	Alcanzado
Programa de difusión de actividades culturales, artísticas e históricas ejecutado			0.00	0.00	0.00	0.00	0.00	0.00	0.00
Programa de difusión de actividades culturales programado			0.00	0.00	0.00	0.00	0.00	0.00	0.00

COMPORTAMIENTO DEL INDICADOR DESCRIPCION DE LA METAANUAL

METAANUAL	TRIMESTRE: Octubre-Diciembre		
	AVANCE TRIMESTRAL		
0.00	Programado	0.00	0.00
	Alcanzado	0.00	0.00
	EF%	0.00	SEMAFORO
	Programado	0.00	SEMAFORO
	Alcanzado	0.00	SEMAFORO
	EF%	0.00	SEMAFORO

COMPORTAMIENTO DEL INDICADOR DESCRIPCION DE LA METAANUAL

DEPENDENCIA GENERAL: A00 PRESIDENCIA
 DEPENDENCIA AUXILIAR: 304 Planeación

(Signature)
 BEABORO
 CESUS EDGAR MARTINEZ GAMA



VO. BO.
(Signature)
 MARSOLOTE MARTINEZ





SISTEMA MUNICIPAL DIF DE LERMA

PoRm-08b FICHA TECNICA DE SEGUIMIENTO DE INDICADORES 2021 DE GESTION O ESTRATEGICO

PILAR DE DESARROLLO / EJE TRANSVERSAL:

II Eje transversal II: Gobierno Moderno, Capaz y Responsable

TIPO DE FICHA:

OSFEM

TEMA DE DESARROLLO:

Eficiencia y eficacia en el sector público

PROGRAMA PRESUPUESTARIO:

01030401 Desarrollo de la función pública y ética en el servicio público

PROYECTO PRESUPUESTARIO:

010304010101 FISCALIZACIÓN, CONTROL Y EVALUACIÓN INTERNA DE LA GESTIÓN PÚBLICA

OBJETIVO DEL PROGRAMA PRESUPUESTARIO:

Considera las acciones tendientes a elevar la calidad de los servicios que se prestan a la población y para mejorar la atención a la ciudadanía, fomentando una vocación de servicio ético y profesional de los servidores públicos. Así mismo se incluyen las acciones de participación social que contribuyan a lograr los objetivos.

DEPENDENCIA GENERAL:

G00 CONTRALORIA INTERNA

DEPENDENCIA AUXILIAR:

303 Contraloría Interna.G00 CONTRALORIA

ESTRUCTURA DEL INDICADOR

Porcentajes de observaciones derivadas de auditorías atendidas por las unidades administrativas

((Número de observaciones atendidas por las unidades administrativas/Total de observaciones derivadas de auditorías) *100

FÓRMULA DEL CÁLCULO:

El indicador muestra el porcentaje de atenciones a las observaciones derivadas de las auditorías realizadas por el área de contraloría al organismo.

INTERPRETACIÓN:

Eficiencia

DIMENSIÓN QUE ATIENDE:

El factor de comparación con las observaciones atendidas en referencia a las emitidas en las auditorías.

DESCRIPCIÓN DEL FACTOR DE COMPARACIÓN:

El factor de comparación con las observaciones atendidas en referencia a las emitidas en las auditorías.

AMBITO GEOGRAFICO:

COBERTURA:

LINEA BASE

Numero: NF 1

Porcentaje de observaciones de Auditoría

FRECUENCIA DE MEDICIÓN: Anual

COMPORTAMIENTO DE LAS VARIABLES DURANTE EL TRIMESTRE: Octubre-Diciembre

VARIABLE	UNIDAD DE MEDIDA	OPERACION	META ANUAL	AVANCE TRIMESTRAL		AVANCE ACUMULADO	
				Programado	%	Programado	%
Numero de observaciones atendidas por las unidades administrativas	Observación		1.00	1.00	100.00	1.00	100.00
Total de observaciones derivadas de auditorías	Observación		1.00	1.00	100.00	1.00	100.00

COMPORTAMIENTO DEL INDICADOR

DESCRIPCION DE LA META ANUAL

La meta anual muestra el porcentaje de eficiencia en la atención a las observaciones disminuidas mediante auditoría.

META ANUAL	TRIMESTRE: Octubre-Diciembre			
	AVANCE TRIMESTRAL		AVANCE ACUMULADO	
100.00	Programado	Alcanzado	SEMAFORO	EF%
	100.00	100.00	VERDE	100.00
			VERDE	100.00

DESCRIPCIÓN DE RESULTADOS Y JUSTIFICACIÓN EN CASO DE VARIACIÓN SUPERIORA ±10% RESPECTO A LO PROGRAMADO

EVALUACION DEL INDICADOR

DEPENDENCIA GENERAL: G00 CONTRALORIA INTERNA

DEPENDENCIA AUXILIAR: 303 Contraloría Interna.G00 CONTRALORIA



ELABORO

JESÚ EDGAR MARTÍNEZ GAMA

VO. BO.

MARISOL MOTE MARTINEZ



SISTEMA MUNICIPAL DIF DE LERMA

PBrm-080 FICHA TECNICA DE SEGUIMIENTO DE INDICADORES 2021 DE GESTION O ESTRATEGICO

TIPO DE FICHA: OSFEM

PILAR DE DESARROLLO / EJE TRANSVERSAL: El Eje transversal II: Gobierno Moderno, Capaz y Responsable

TEMA DE DESARROLLO: Eficiencia y eficacia en el sector publico

PROGRAMA PRESUPUESTARIO: 01030401 Desarrollo de la función pública y ética en el servicio público

PROYECTO PRESUPUESTARIO: 010304010101 Focalización, control y evaluación interna de la gestión pública

OBJETIVO DEL PROGRAMA PRESUPUESTARIO: Considera las acciones tendientes a elevar la calidad de los servicios que se prestan a la población y para mejorar la atención a la ciudadanía, fomentando una vocación de servicio ético y profesional de los servidores públicos. Así mismo se incluyen las acciones de participación social que contribuyen a lograr los objetivos

DEPENDENCIA GENERAL: G00 CONTRALORIA INTERNA

DEPENDENCIA AUXILIAR: 303 Contraloría Interna.G00 CONTRALORIA

DEPENDENCIA AUXILIAR: 303 Contraloría Interna.G00 CONTRALORIA

DEPENDENCIA AUXILIAR: 303 Contraloría Interna.G00 CONTRALORIA

DEPENDENCIA AUXILIAR: 303 Contraloría Interna.G00 CONTRALORIA

DEPENDENCIA AUXILIAR: 303 Contraloría Interna.G00 CONTRALORIA

DEPENDENCIA AUXILIAR: 303 Contraloría Interna.G00 CONTRALORIA

DEPENDENCIA AUXILIAR: 303 Contraloría Interna.G00 CONTRALORIA

DEPENDENCIA AUXILIAR: 303 Contraloría Interna.G00 CONTRALORIA

DEPENDENCIA AUXILIAR: 303 Contraloría Interna.G00 CONTRALORIA

DEPENDENCIA AUXILIAR: 303 Contraloría Interna.G00 CONTRALORIA

DEPENDENCIA AUXILIAR: 303 Contraloría Interna.G00 CONTRALORIA

DEPENDENCIA AUXILIAR: 303 Contraloría Interna.G00 CONTRALORIA

DEPENDENCIA AUXILIAR: 303 Contraloría Interna.G00 CONTRALORIA

DEPENDENCIA AUXILIAR: 303 Contraloría Interna.G00 CONTRALORIA

DEPENDENCIA AUXILIAR: 303 Contraloría Interna.G00 CONTRALORIA

DEPENDENCIA AUXILIAR: 303 Contraloría Interna.G00 CONTRALORIA

DEPENDENCIA AUXILIAR: 303 Contraloría Interna.G00 CONTRALORIA

DEPENDENCIA AUXILIAR: 303 Contraloría Interna.G00 CONTRALORIA

DEPENDENCIA AUXILIAR: 303 Contraloría Interna.G00 CONTRALORIA

DEPENDENCIA AUXILIAR: 303 Contraloría Interna.G00 CONTRALORIA

DEPENDENCIA AUXILIAR: 303 Contraloría Interna.G00 CONTRALORIA

DEPENDENCIA AUXILIAR: 303 Contraloría Interna.G00 CONTRALORIA

DEPENDENCIA AUXILIAR: 303 Contraloría Interna.G00 CONTRALORIA

DEPENDENCIA AUXILIAR: 303 Contraloría Interna.G00 CONTRALORIA

DEPENDENCIA AUXILIAR: 303 Contraloría Interna.G00 CONTRALORIA

DEPENDENCIA AUXILIAR: 303 Contraloría Interna.G00 CONTRALORIA

DEPENDENCIA AUXILIAR: 303 Contraloría Interna.G00 CONTRALORIA

DEPENDENCIA AUXILIAR: 303 Contraloría Interna.G00 CONTRALORIA

DEPENDENCIA AUXILIAR: 303 Contraloría Interna.G00 CONTRALORIA

DEPENDENCIA AUXILIAR: 303 Contraloría Interna.G00 CONTRALORIA

DEPENDENCIA AUXILIAR: 303 Contraloría Interna.G00 CONTRALORIA

DEPENDENCIA AUXILIAR: 303 Contraloría Interna.G00 CONTRALORIA

DEPENDENCIA AUXILIAR: 303 Contraloría Interna.G00 CONTRALORIA

DEPENDENCIA AUXILIAR: 303 Contraloría Interna.G00 CONTRALORIA

DEPENDENCIA AUXILIAR: 303 Contraloría Interna.G00 CONTRALORIA

ESTRUCTURA DEL INDICADOR

Porcentaje de auditorías realizadas a las unidades administrativas

(Número de auditorías realizadas en el año/Total de auditorías previstas a realizar en el año) *100

El indicador muestra el porcentaje de eficiencia en la realización de las auditorías programadas para el ejercicio fiscal

El factor de comparación para el indicador es lo programado en referencia con lo realizado, lo que nos dara el porcentaje de eficiencia en la realización de las auditorías.

Auditorías programadas para el año

Número: Np 1

LINEA BASE

COMPORTAMIENTO DE LAS VARIABLES DURANTE EL TRIMESTRE Octubre-Diciembre

VARIABLE	UNIDAD DE MEDIDA	OPERACION	META ANUAL	AVANCE TRIMESTRAL		AVANCE ACUMULADO	
				Programado	%	Alcanzado	%
Numero de auditorias realizadas en el año	Auditorias		200	200	100.00	200	100.00
Total de auditorias previstas a realizar en el año	Auditorias		200	200	100.00	200	100.00

COMPORTAMIENTO DEL INDICADOR

DESCRIPCION DE LA META ANUAL

La meta anual muestra el porcentaje de cumplimiento en la realización de las auditorías programadas para el ejercicio

TRIMESTRE: Octubre-Diciembre

META ANUAL	AVANCE TRIMESTRAL				AVANCE ACUMULADO			
	Programado	Alcanzado	EF%	SEMAFORO	Programado	Alcanzado	EF%	SEMAFORO
100.00	100.00	100.00	100.00	VERDE	100.00	100.00	100.00	VERDE

DESCRIPCION DE RESULTADOS Y JUSTIFICACION EN CASO DE VARIACION SUPERIOR A 1.0 % RESPECTO A LO PROGRAMADO

EVALUACION DEL INDICADOR

DEPENDENCIA GENERAL: G00 CONTRALORIA INTERNA

DEPENDENCIA AUXILIAR: 303 Contraloría Interna.G00 CONTRALORIA

ELABORO

JESUS EDGAR MARTINEZ GAMMA

VO BO

MARCO ANTONIO MARTINEZ





SISTEMA MUNICIPAL DIF DE LERMA

PdRm-08b FICHA TECNICA DE SEGUIMIENTO DE INDICADORES 2021 DE GESTIÓN O ESTRATEGICO

TIPO DE FICHA: OSFEM

PILAR DE DESARROLLO / EJE TRANSVERSAL:

II Eje transversal II: Gobierno Moderno, Capaz y Responsable

TEMA DE DESARROLLO:

Eficiencia y eficacia en el sector público

PROGRAMA PRESUPUESTARIO:

01030401 Desarrollo de la función pública y ética en el servicio público

PROYECTO PRESUPUESTARIO:

010304010101 Fiscalización, control y evaluación interna de la gestión pública

010304010102 Participación social en la formulación, seguimiento, control y evaluación de obras, programas y proyectos. Considera las acciones tendientes a elevar la calidad de los servicios que se prestan a la población y para mejorar la atención a la ciudadanía, fomentando una vocación de servicio ético y profesional de los servidores públicos. Así mismo se incluyen las acciones de participación social que contribuyan a lograr los objetivos.

DEPENDENCIA GENERAL:

G00 CONTRALORIA INTERNA

DEPENDENCIA AUXILIAR:

303 Contraloría Interna, G00 CONTRALORIA

ESTRUCTURA DEL INDICADOR

Porcentaje de capacitaciones en temas de desarrollo humano realizadas.

Fórmula del cálculo: (Capacitaciones especializadas en temas de desarrollo humano realizadas/ Capacitaciones especializadas en temas de desarrollo humano programadas) *100

INTERPRETACIÓN:

Dimensión que atiende:

Señal

Descripción del factor de comparación:

Frecuencia de medición:

Ámbito geográfico:

Cobertura:

Línea base:

Número:

NC 1

No aplica

COMPORTAMIENTO DE LAS VARIABLES DURANTE EL TRIMESTRE: Octubre-Diciembre

VARIABLE	UNIDAD DE MEDIDA	OPERACION	META ANUAL	AVANCE TRIMESTRAL			AVANCE ACUMULADO		
				Programado	%	Alcanzado	Programado	%	Alcanzado
Capacitaciones especializadas en temas de desarrollo humano realizadas			0.00	0.00	0.00	0.00	0.00	0.00	0.00
Capacitaciones especializadas en temas de desarrollo humano programadas			0.00	0.00	0.00	0.00	0.00	0.00	0.00

COMPORTAMIENTO DEL INDICADOR

DESCRIPCIÓN DE LA META ANUAL

META ANUAL	AVANCE TRIMESTRAL			AVANCE ACUMULADO		
	Programado	Alcanzado	EF%	Programado	Alcanzado	EF%
0.00	0.00	0.00	0.00	0.00	0.00	0.00

DESCRIPCIÓN DE RESULTADOS Y JUSTIFICACIÓN EN CASO DE VARIACIÓN SUPERIOR A +10% RESPECTO A LO PROGRAMADO

EVALUACION DEL INDICADOR

DEPENDENCIA GENERAL:

G00 CONTRALORIA INTERNA

DEPENDENCIA AUXILIAR:

303 Contraloría Interna, G00 CONTRALORIA



ELABORÓ: JESÚS EDGAR MARTÍNEZ-GAMA

VO. BO. MARISOL MOTE MARTÍNEZ



SISTEMA MUNICIPAL DIF DE LERMA

PBrn-08b FICHA TECNICA DE SEGUIMIENTO DE INDICADORES 2021 DE GESTION O ESTRATEGICO

TIPO DE FICHA: OSFEM

II Eje transversal II: Gobierno Moderno, Capaz y Responsable

PILAR DE DESARROLLO / EJE TRANSVERSAL: Eficiencia y eficacia en el sector publico
TEMA DE DESARROLLO: 01030401 Desarrollo de la función pública y ética en el servicio público
PROGRAMA PRESUPUESTARIO: 0103040101 Focalización, control y evaluación interna de la gestión pública
PROYECTO PRESUPUESTARIO: 010304010102 Participación social en la formulación, seguimiento, control y evaluación int de obras, program
OBJETIVO DEL PROGRAMA PRESUPUESTARIO: Considera las acciones tendientes a elevar la calidad de los servicios que se prestan a la población y para mejorar la atención a la ciudadanía, fomentando una vocación de servicio ético y profesional de los servidores públicos. Así mismo se incluyen las acciones de participación social que contribuyen a lograr los objetivos
DEPENDENCIA GENERAL: G00 CONTRALORIA INTERNA
DEPENDENCIA AUXILIAR: 303 Centralía Interna, G00 CONTRALORIA

ESTRUCTURA DEL INDICADOR

NOMBRE DEL INDICADOR: Porcentaje de campañas de información de las obligaciones realizadas
FORMULA DEL CALCULO: (Campañas de información de las obligaciones de los servidores públicos realizadas / Campañas de información de las obligaciones de los servidores públicos programadas) * 100
INTERPRETACION:
DIMENSION QUE ATIENDE: Eficiencia
DESCRIPCION DEL FACTOR DE COMPARACION:
AMBITO GEOGRAFICO:
COBERTURA:
LINEA BASE:
Numero: NC 2
No aplica

COMPORTAMIENTO DE LAS VARIABLES DURANTE EL TRIMESTRE Octubre-Diciembre

VARIABLE	UNIDAD DE MEDIDA	OPERACION	META ANUAL	AVANCE TRIMESTRAL		AVANCE ACUMULADO	
				Programado	%	Programado	%
Campañas de información de las obligaciones de los servidores públicos realizadas			0.00	0.00	0.00	0.00	0.00
Campañas de información de las obligaciones de los servidores públicos programadas			0.00	0.00	0.00	0.00	0.00

COMPORTAMIENTO DEL INDICADOR
DESCRIPCION DE LA META ANUAL

META ANUAL	TRIMESTRE: Octubre-Diciembre						
	AVANCE TRIMESTRAL		AVANCE ACUMULADO				
Programado	Alcanzado	EF%	SEMAFORO	Programado	Alcanzado	EF%	SEMAFORO
0.00	0.00	0.00		0.00	0.00	0.00	

EVALUACION DEL INDICADOR

DEPENDENCIA GENERAL: G00 CONTRALORIA INTERNA
 DEPENDENCIA AUXILIAR: 303 Centralía Interna, G00 CONTRALORIA

PLANEACION
 DIF
 LERMA
 ADMINISTRACION DE INGRESOS
 ESPERANZA CON VALORES

VO. BO.
 JESUS EDGAR MARTINEZ GAMA

MAISONNIE MARTINEZ





SISTEMA MUNICIPAL DIF DE LERMA

PDRm-08b FICHA TECNICA DE SEGUIMIENTO DE INDICADORES 2021 DE GESTIÓN O ESTRATEGICO

TIPO DE FICHA: OSFEM

PILAR DE DESARROLLO / EJE TRANSVERSAL: II Eje transversal II: Gobierno Moderno, Capaz y Responsable

TEMA DE DESARROLLO: Eficiencia y eficacia en el sector público

PROGRAMA PRESUPUESTARIO: 01030401 Desarrollo de la función pública y ética en el servicio público

PROYECTO PRESUPUESTARIO: 010304010101 Focalización, control y evaluación interna de la gestión pública

OBJETIVO DEL PROGRAMA PRESUPUESTARIO: Considera las acciones tendientes a elevar la calidad de los servicios que se prestan a la población y para mejorar la atención a la ciudadanía, fomentando una vocación de servicio ético y profesional de los servidores públicos. Así mismo se incluyen las acciones de participación social que contribuyan a lograr los objetivos.

DEPENDENCIA GENERAL: G00 CONTRALORÍA INTERNA

DEPENDENCIA AUXILIAR: 303 Contraloría Interna.G00 CONTRALORÍA

010304010102 Participación social en la formulación, seguimiento, control y evaluac int de obras,program

ESTRUCTURA DEL INDICADOR

Nombre del indicador: Porcentaje de auditorías a las obligaciones de los servidores públicos

Fórmula del cálculo: (Auditorías a las obligaciones de los servidores públicos realizadas/Auditorías a las obligaciones de los servidores públicos programadas)*100

Interpretación: El indicador muestra la eficiencia en la realización de las auditorías programadas para el ejercicio.

Dimensión que atiende: Eficiencia

Descripción del factor de comparación: El factor de comparación es lo programado en referencia de los realizado a lo largo del ejercicio.

Ámbito geográfico: Municipal

Cobertura: SMDIF Lerma

Línea base: La base del calculo del indicador es la eficiencia en la realización de las auditorías.

FRECUENCIA DE MEDICIÓN: Semestral

Número: NC 3

VARIABLE	UNIDAD DE MEDIDA	OPERACIÓN	META ANUAL	AVANCE TRIMESTRAL		AVANCE ACUMULADO	
				Programado	Alcanzado	Programado	% Alcanzado
Auditorías a las obligaciones de los servidores públicos realizadas	Auditorías		0.00	1.00	1.00	0.00	0.00
Auditorías a las obligaciones de los servidores públicos programadas	Auditorías		2.00	1.00	50.00	100.00	0.00

COMPORTAMIENTO DEL INDICADOR

DESCRIPCIÓN DE LA META ANUAL

META ANUAL	AVANCE TRIMESTRAL		AVANCE ACUMULADO	
	Programado	Alcanzado	Programado	Alcanzado
100.00	100.00	100.00	0.00	0.00

DESCRIPCIÓN DE RESULTADOS Y JUSTIFICACIÓN EN CASO DE VARIACIÓN SUPERIOR A ±10% RESPECTO A LO PROGRAMADO

Para este cuarto trimestre el factor de comparación es lo programado en relación a lo realizado.

Lo programado

DEPENDENCIA GENERAL: G00 CONTRALORÍA INTERNA

DEPENDENCIA AUXILIAR: 303 Contraloría Interna.G00 CONTRALORÍA

EVALUACIÓN DEL INDICADOR

PLANEACIÓN
DIF LERMA
ADMINISTRACIÓN MUNICIPAL
ESPERANZA C

VO. BO.

ELABORO

JESUS EDGAR MARTINEZ-GAMA

MARISOL MOTE MARTINEZ



SISTEMA MUNICIPAL DIF DE LERMA

PRM-08b FICHA TECNICA DE SEGUIMIENTO DE INDICADORES 2021 DE GESTION O ESTRATEGICO

TIPO DE FICHA: OSFEM

II Eje transversal II: Gobierno Moderno, Capaz y Responsable

PILAR DE DESARROLLO / EJE TRANSVERSAL:
TEMA DE DESARROLLO:
PROGRAMA PRESUPUESTARIO:
PROYECTO PRESUPUESTARIO:
OBJETIVO DEL PROGRAMA PRESUPUESTARIO:
DEPENDENCIA GENERAL:
DEPENDENCIA AUXILIAR:

Eficiencia y eficacia en el sector publico
01030401 Desarrollo de la función pública y ética en el servicio público
0103040101 Fiscalización, control y evaluación interna de la gestión pública
Considerar las acciones tendientes a elevar la calidad de los servicios que se prestan a la población y para mejorar la atención a la ciudadanía, fomentando una vocación de servicio ético y profesional de los servidores
G00 CONTRALORIA INTERNA
303 Contraloría Interna, G00 CONTRALORIA

0103040102 Participación social en la formulación, seguimiento, control y evaluación de obras, programas y proyectos de inversión pública
303 Contraloría Interna, G00 CONTRALORIA

ESTRUCTURA DEL INDICADOR

NOMBRE DEL INDICADOR: Porcentaje de convenios firmados con instituciones capacitadoras.
FORMULA DEL CALCULO: (Convenios firmados con instituciones capacitadoras / Convenios programados con instituciones capacitadoras) * 100
INTERRELACION:
DIMENSION QUE ATENDE: Eficiencia
DESCRIPCION DEL FACTOR DE COMPARACION:
AMBITO GEOGRAFICO:
COBERTURA:
LINEA BASE:
Numero: NA 11 No aplica

FRECUENCIA DE MEDICION: Semestral

COMPORTAMIENTO DE LAS VARIABLES DURANTE EL TRIMESTRE Octubre-Diciembre

Table with columns: VARIABLE, UNIDAD DE MEDIDA, OPERACION, META ANUAL, AVANCE TRIMESTRAL (Programado, % Alcanzado), AVANCE ACUMULADO (Programado, % Alcanzado). Rows include 'Convenios firmados con instituciones capacitadoras' and 'Convenios programados con instituciones capacitadoras'.

COMPORTAMIENTO DEL INDICADOR
DESCRIPCION DE LA META ANUAL


Table for METAANUAL with columns: Programado, Avanzado, EF%, SEMAFORO. Rows for AVANCE TRIMESTRAL and AVANCE ACUMULADO.

EVALUACION DEL INDICADOR

DEPENDENCIA GENERAL: G00 CONTRALORIA INTERNA
DEPENDENCIA AUXILIAR: 303 Contraloría Interna, G00 CONTRALORIA

VO. BO.
MANSOUR MOTE MARTINEZ

ELABORO: JESUS EDGAR MARTINEZ GAMA





SISTEMA MUNICIPAL DIF DE LERMA

PbRm-08b FICHA TECNICA DE SEGUIMIENTO DE INDICADORES 2021 DE GESTIÓN O ESTRATEGICO

PILAR DE DESARROLLO / EJE TRANSVERSAL:

II Eje transversal II: Gobierno Moderno, Capaz y Responsable

TEMA DE DESARROLLO:

Eficiencia y eficacia en el sector público

PROGRAMA PRESUPUESTARIO

01030401 Desarrollo de la función pública y ética en el servicio público

PROYECTO PRESUPUESTARIO

010304010101 Focalización, control y evaluación interna de la gestión pública

OBJETIVO DEL PROGRAMA PRESUPUESTARIO:

Considera las acciones tendientes a elevar la calidad de los servicios que se prestan a la población y para mejorar la atención a la ciudadanía, fomentando una vocación de servicio ético y profesional de los servidores públicos. Así mismo se incluyen las acciones de participación social que contribuyan a lograr los objetivos.

DEPENDENCIA GENERAL

G00 CONTRALORÍA INTERNA

DEPENDENCIA AUXILIAR

303 Contraloría Interna.G00 CONTRALORÍA

ESTRUCTURA DEL INDICADOR

Porcentaje de servidores públicos asistentes a las capacitaciones.

Fórmula del cálculo: (Número de servidores públicos asistentes a capacitaciones/Total de servidores públicos) *100

INTERPRETACIÓN:

Eficiencia

DIMENSIÓN QUE ATIENDE:

DESCRIPCIÓN DEL FACTOR

DE COMPARACIÓN:

AMBITO GEOGRAFICO:

COBERTURA:

LINEA BASE

Número: NA 1.2 No aplica

FRECUENCIA DE MEDICIÓN: Trimestral

TIPO DE FICHA: OSFEM

COMPORTAMIENTO DE LAS VARIABLES DURANTE EL TRIMESTRE Octubre-Diciembre

VARIABLE	UNIDAD DE MEDIDA	OPERACIÓN	META ANUAL	AVANCE TRIMESTRAL			AVANCE ACUMULADO		
				Programado	%	Alcanzado	Programado	%	Alcanzado
Número de servidores públicos asistentes a capacitaciones			0.00	0.00	0.00	0.00	0.00	0.00	0.00
Total de servidores públicos			0.00	0.00	0.00	0.00	0.00	0.00	0.00

COMPORTAMIENTO DEL INDICADOR

DESCRIPCIÓN DE LA META ANUAL


META ANUAL	AVANCE TRIMESTRAL			AVANCE ACUMULADO		
	Programado	Alcanzado	EF%	Programado	Alcanzado	EF%
0.00	0.00	0.00	0.00	0.00	0.00	0.00

DESCRIPCIÓN DE RESULTADOS Y JUSTIFICACIÓN EN CASO DE VARIACIÓN SUPERIORA ±10% RESPECTO A LO PROGRAMADO

EVALUACION DEL INDICADOR

G00 CONTRALORIA INTERNA

303 Contraloría Interna.G00 CONTRALORÍA



ELABORÓ

JESÚS EDCAR MARTÍNEZ GAMA

VO. BO.

MARISOL MOTE MARTÍNEZ



PbRm-08b FICHA TECNICA DE SEGUIMIENTO DE INDICADORES 2021 DE GESTIÓN O ESTRATEGICO

SISTEMA MUNICIPAL DIF DE LERMA

TIPO DE FICHA: OSFEM

PILAR DE DESARROLLO / EJE TRANSVERSAL: II Eje transversal II: Gobierno Moderno, Capaz y Responsable

TEMA DE DESARROLLO: Eficiencia y eficacia en el sector público

PROGRAMA PRESUPUESTARIO: 01030401 Desarrollo de la función pública y ética en el servicio público

PROYECTO PRESUPUESTARIO: 0103040101 Fiscalización, control y evaluación interna de la gestión pública 0103040102 Participación social en la formulación, seguimiento, control y evaluac int de obras, program

OBJETIVO DEL PROGRAMA PRESUPUESTARIO: Considera las acciones tendientes a elevar la calidad de los servicios que se prestan a la población y para mejorar la atención a la ciudadanía, fomentando una vocación de servicio ético y profesional de los servidores públicos. Así mismo se incluyen las acciones de participación social que contribuyan a lograr los objetivos

DEPENDENCIA GENERAL: G00 CONTRALORÍA INTERNA

DEPENDENCIA AUXILIAR: 303 Contraloría Interna, G00 CONTRALORIA

ESTRUCTURA DEL INDICADOR

NOMBRE DEL INDICADOR: Porcentaje de carteles informativos.

FÓRMULA DEL CÁLCULO: (Carteles informativos elaborados/Carteles informativos requeridos) *100

INTERPRETACIÓN:

DIMENSIÓN QUE ATIENDE: Eficiencia FRECUENCIA DE MEDICIÓN: Trimestral

DESCRIPCIÓN DEL FACTOR DE COMPARACIÓN:

AMBITO GEOGRAFICO:

COBERTURA:

LINEA BASE

Número: NA 2.1 No aplica

COMPORTAMIENTO DE LAS VARIABLES DURANTE EL TRIMESTRE: Octubre-Diciembre

VARIABLE	UNIDAD DE MEDIDA	OPERACION	META ANUAL	AVANCE TRIMESTRAL				AVANCE ACUMULADO			
				Programado	%	Alcanzado	%	Programado	%	Alcanzado	%
Carteles informativos elaborados			0.00	0.00	0.00	0.00	0.00	0.00	0.00	0.00	0.00
Carteles informativos requeridos			0.00	0.00	0.00	0.00	0.00	0.00	0.00	0.00	0.00

COMPORTAMIENTO DEL INDICADOR

DESCRIPCION DE LA META ANUAL

META ANUAL	TRIMESTRE: Octubre-Diciembre							
	AVANCE TRIMESTRAL				AVANCE ACUMULADO			
	Programado	Alcanzado	EF%	SEMAFORO	Programado	Alcanzado	EF%	SEMAFORO
0.00	0.00	0.00	0.00		0.00	0.00	0.00	

DESCRIPCIÓN DE RESULTADOS Y JUSTIFICACIÓN EN CASO DE VARIACIÓN SUPERIOR A ±10% RESPECTO A LO PROGRAMADO

EVALUACION DEL INDICADOR

DEPENDENCIA GENERAL: G00 CONTRALORIA INTERNA

DEPENDENCIA AUXILIAR: 303 Contraloría Interna, G00 CONTRALORIA

ELABORO:

VO. BO.:

PLANEACION DIF LERMA ADMINISTRACION 2019-2021 ESPERANZA CON VALORES

SISTEMA MUNICIPAL PARA EL DESARROLLO DIF LERMA

JESÚS EDGAR MARTÍNEZ GAMA

MARISOL MOYA MARTÍNEZ



SISTEMA MUNICIPAL DIF DE LERMA TIPO DE FICHA: OSFEM

PILAR DE DESARROLLO / EJE TRANSVERSAL: II Eje transversal II: Gobierno Moderno, Capaz y Responsable

TEMA DE DESARROLLO: Eficiencia y eficacia en el sector público

PROGRAMA PRESUPUESTARIO: 01030401 Desarrollo de la función pública y ética en el servicio público

PROYECTO PRESUPUESTARIO: 0103040101 Fiscalización, control y evaluación interna de la gestión pública

OBJETIVO DEL PROGRAMA PRESUPUESTARIO: 010304010102 Participación social en la formulación, seguimiento, control y evaluación de obras, programas públicos. Así mismo se incluyen las acciones de participación social que contribuyan a lograr los objetivos.

DEPENDENCIA GENERAL: G00 CONTRALORIA INTERNA

DEPENDENCIA AUXILIAR: 303 Contraloría Interna, G00 CONTRALORIA

NOMBRE DEL INDICADOR: Porcentaje de reportes de auditorías integrados al expediente

FORMULA DEL CÁLCULO: (Número de reportes de auditorías integrados al expediente/Total reportes de auditorías integrados al expediente programados) *100

INTERPRETACIÓN: Este indicador muestra el total de expedientes terminados e integrados a la auditoría practica

DIMENSION QUE ATIENDE: Eficiencia

DESCRIPCION DEL FACTOR DE COMPARACIÓN: Se toma como factor de comparación lo programado respecto a lo que se realiza cada trimestre

AMBITO GEOGRAFICO: Municipal

COBERTURA: SMDIF Lerma

LINEA BASE: Reporte de auditoría

FRECUENCIA DE MEDICIÓN: Trimestral

COMPORTAMIENTO DE LAS VARIABLES DURANTE EL TRIMESTRE: Octubre-Diciembre

VARIABLE	UNIDAD DE MEDIDA	OPERACION	META ANUAL	AVANCE TRIMESTRAL			AVANCE ACUMULADO		
				Programado	%	Alcanzado	Programado	%	Alcanzado
Número de reportes de auditorías integrados al expediente	Reporte		0.00	1.00	0.00	1.00	100.00	0.00	0.00
Total reportes de auditorías integrados al expediente programados	Reporte		2.00	1.00	50.00	1.00	100.00	0.00	0.00

COMPORTAMIENTO DEL INDICADOR
DESCRIPCION DE LA META ANUAL

TRIMESTRE: Octubre-Diciembre

META ANUAL	AVANCE TRIMESTRAL			AVANCE ACUMULADO		
	Programado	Alcanzado	EF%	Programado	Alcanzado	EF%
100.00	100.00	100.00	100.00	0.00	0.00	0.00

DESCRIPCION DE RESULTADOS Y JUSTIFICACION EN CASO DE VARIACION SUPERIOR A ±10% RESPECTO A LO PROGRAMADO
Para este cuarto trimestre el factor de comparación es lo programado en relación a lo realizado

EVALUACION DEL INDICADOR

La meta anual muestra el cumplimiento de las auditorías programadas con sus respectivos reportes integrados

Lo programado: G00 CONTRALORIA INTERNA

DEPENDENCIA GENERAL: G00 CONTRALORIA INTERNA

DEPENDENCIA AUXILIAR: 303 Contraloría Interna, G00 CONTRALORIA

ELABORO
JESUS EDGAR MARTINEZ GAMA

VO. BO.
MARIÑOL MOTE MARTINEZ



SISTEMA MUNICIPAL DIF DE LERMA

PHRM-08b FICHA TÉCNICA DE SEGUIMIENTO DE INDICADORES 2011 DE GESTIÓN O ESTRATÉGICO

TIPO DE FICHA: OSFEM

II Eje transversal II: Gobierno Moderno, Capaz y Responsable

PILAR DE DESARROLLO / EJE TRANSVERSAL
TEMA DE DESARROLLO
PROGRAMA PRESUPUESTARIO
PROYECTO PRESUPUESTARIO

Sistema Anticorrupción del Estado de México y Municipios
010304020001 Sistema Anticorrupción del Estado de México y Municipios
010304020001 Responsabilidades administrativas
010304020204 Investigación de fallos administrativos

010304020202 Declaración de situación patrimonial de interefes y constancia de la declaración fiscal de

OBJETIVO DEL PROGRAMA PRESUPUESTARIO
DEPENDENCIA GENERAL
DEPENDENCIA AUXILIAR

Conjunto de acciones orientadas a establecer las bases de coordinación entre el Estado y los Municipios para el funcionamiento de los Sistemas Anticorrupción, de conformidad con lo dispuesto en la Constitución Política de los Estados Unidos Mexicanos, la Constitución Política del Estado Libre y Soberano de México y la Ley General del Sistema Nacional Anticorrupción, para que las autoridades estatales
G00 CONTRALORIA INTERNA
G00 CONTRALORIA

ESTRUCTURA DEL INDICADOR

Nombre del Indicador: Índice de incidencia de actos de corrupción por cada 10 mil personas en el municipio
Fórmula del cálculo: (Número de actos de corrupción con resolución / Total de la población municipal mayor de 18 años) * 10000
Interpretación: El indicador muestra el índice de incidencia de actos de corrupción por cada 10mil personas en el municipio. Pero atendiendo a este SMDIF Lerma, para medir el actuar de los servidores públicos adscritos al organismo, se tomará en consideración en total del personal adscrito.
Dimensión que atiende: Eficiencia
Descripción del factor de comparación: El factor de comparación se modifica un poco para que el indicador se aplique al organismo, por lo que se toma el total de servidores públicos adscritos a este SMDIF Lerma.
Ambito geográfico: COBERTURA
Unidad base: Total de personal del SMDIF Lerma en relación a los actos de corrupción que estos realicen.
Número NF: 1

COMPORTAMIENTO DE LAS VARIABLES DURANTE EL TRIMESTRE Octubre-Diciembre

VARIABLE	UNIDAD DE MEDIDA	OPERACION	META ANUAL	AVANCE TRIMESTRAL		AVANCE ACUMULADO	
				Programado	%	Alcanzado	%
Número de actos de corrupción con resolución Total de la población municipal mayor de 18 años	Ingresos Ingresos	Constante	1.00	1.00	100.00	1.00	100.00
		Cambios	1.00	1.00	100.00	1.00	100.00

COMPORTAMIENTO DEL INDICADOR
DESCRIPCION DE LA META ANUAL

La meta anual muestra el índice de actos de corrupción cometidos por servidores públicos adscritos a este SMDIF Lerma en un ejercicio fiscal

META ANUAL	AVANCE TRIMESTRAL		AVANCE ACUMULADO	
	Programado	Alcanzado	Programado	Alcanzado
10,000.00	10,000.00	10,000.00	10,000.00	10,000.00

DESCRIPCION DE RESULTADOS Y JUSTIFICACION EN CASO DE VARIACION SUPERIOR A 10% RESPECTO A LO PROGRAMADO

DEPENDENCIA GENERAL
DEPENDENCIA AUXILIAR

G00 CONTRALORIA INTERNA
G00 CONTRALORIA

PLANEACION
EVALUACION DEL INDICADOR

ADMINISTRACION DE VALORES
ESPERANZA

EDUBORO
JESUS EDGAR MARTINEZ GAMA

VO. BO.
MARISOL MORE MARTINEZ

SECRETARIA DEL SISTEMA MUNICIPAL PARA EL DESARROLLO
DIF
LERMA





SISTEMA MUNICIPAL DIF DE LERMA P8Rm-08b FICHA TECNICA DE SEGUIMIENTO DE INDICADORES 2021 DE GESTIÓN O ESTRATEGICO TIPO DE FICHA: OSFEM

PILAR DE DESARROLLO / EJE TRANSVERSAL: El Eje transversal II: Gobierno Moderno, Capaz y Responsable
TEMA DE DESARROLLO: Sistema Anticorrupción del Estado de México y Municipios
PROGRAMA PRESUPUESTARIO: 01030402 Sistema Anticorrupción del Estado de México y Municipios
PROYECTO PRESUPUESTARIO: 010304020201 Responsabilidades administrativas
 010304020204 Investigación de faltas administrativas

OBJETIVO DEL PROGRAMA PRESUPUESTARIO: Conjunto de acciones orientadas a establecer las bases de coordinación entre el Estado y los Municipios para el funcionamiento de los Sistemas Anticorrupción, de conformidad con lo dispuesto en la Constitución Política de los Estados Unidos Mexicanos, la Constitución Política del Estado Libre y Soberano de México y la Ley General del Sistema Nacional Anticorrupción, para que las autoridades estatales
DEPENDENCIA GENERAL: G00 CONTRALORIA INTERNA
DEPENDENCIA AUXILIAR: G00 CONTRALORIA

NOMBRE DEL INDICADOR: Porcentaje de posibles actos de corrupción con resolución emitida
FÓRMULA DEL CÁLCULO: (Número de actos de corrupción con resolución / Total de posibles actos de corrupción) * 100
INTERPRETACIÓN: El indicador muestra el porcentaje de casos de corrupción con resolución, cometidos por algún servidor público adscrito a este SMDIF de Lerma.
DIMENSIÓN QUE ATIENDE: Eficiencia
DESCRIPCIÓN DEL FACTOR DE COMPARACIÓN: El factor de comparación es la resolución de actos de corrupción en relación a posibles casos de corrupción.
AMBITO GEOGRAFICO: Municipal
COBERTURA: SMDIF Lerma
LÍNEA BASE: Se toma como base del indicador las resoluciones de casos comprobados de corrupción.
FRECUENCIA DE MEDICIÓN: Anual

ESTRUCTURA DEL INDICADOR

VARIABLE	UNIDAD DE MEDIDA	OPERACION	META ANUAL	AVANCE TRIMESTRAL		AVANCE ACUMULADO	
				Programado	%	Programado	%
Número de actos de corrupción con resolución	Informe		1.00	1.00	100.00	1.00	100.00
Total de posibles actos de corrupción	Informe		1.00	1.00	100.00	1.00	100.00

COMPORTAMIENTO DE LAS VARIABLES DURANTE EL TRIMESTRE: Octubre-Diciembre

COMPORTAMIENTO DEL INDICADOR
 DESCRIPCIÓN DE LA META ANUAL
 La meta anual muestra el porcentaje de casos de corrupción ya con resolución cometidos por servidores públicos adscritos a este SMDIF Lerma.

META ANUAL	TRIMESTRE: Octubre-Diciembre			
	AVANCE TRIMESTRAL		AVANCE ACUMULADO	
Programado	Alcanzado	Programado	Alcanzado	SEMAFORO
100.00	100.00	100.00	100.00	VERDE

DESCRIPCIÓN DE RESULTADOS Y JUSTIFICACIÓN EN CASO DE VARIACIÓN SUPERIOR A ±10% RESPECTO A LO PROGRAMADO
 Para este cuarto trimestre el factor de comparación es lo programado en relación a lo realizado.

El indicador es de evaluación anual
DEPENDENCIA GENERAL: G00 CONTRALORIA INTERNA
DEPENDENCIA AUXILIAR: G00 CONTRALORIA

EVALUACION DEL INDICADOR

ELABORADO: JESÚS EDGAR MARTÍNEZ GAMA
VO. BO.: MARISSOL MOTE MARTÍNEZ



SISTEMA MUNICIPAL DIF DE LERMA

PBRm-08B FICHA TECNICA DE SEGUIMIENTO DE INDICADORES 2021 DE GESTION O ESTRATEGICO



TIPO DE FICHA: OSFEM

PLUR DE DESARROLLO/ EJE TRANSVERSAL:

II Eje transversal II: Gobierno Moderno, Capaz y Responsable

TEMA DE DESARROLLO:

Sistema Anticorrupcion del Estado de Mexico y Municipios

PROGRAMA PRESUPUESTARIO:

01030402 Sistema Anticorrupcion del Estado de Mexico y Municipios

PROYECTO PRESUPUESTARIO:

010304020201 Responsabilidades administrativas

010304020204 Investigacion de faltas administrativas

010304020202

Declaración de situación patrimonial, de interés y constancia de la declaración fiscal de

OBJETIVO DEL PROGRAMA PRESUPUESTARIO:

Conjunta de acciones orientadas a establecer las bases de coordinación entre el Estado y los Municipios para el funcionamiento de los Sistemas Anticorrupción, de conformidad con lo dispuesto en la Constitución Política de los Estados Unidos Mexicanos, la Constitución Política del Estado Libre y Soberano de México y la Ley General del Sistema Nacional Anticorrupción, para que las autoridades estas

DEPENDENCIA GENERAL:

G00 CONTRALORIA

DEPENDENCIA AUXILIAR:

ESTRUCTURA DEL INDICADOR

NOMBRE DEL INDICADOR:

Porcentaje de acuerdos cumplidos como parte del Sistema Anticorrupción Municipal

FRECUENCIA DE MEDICIÓN:

Trimestral

FÓRMULA DEL CÁLCULO:

(Acuerdos cumplidos como parte del Sistema Anticorrupción Municipal/ Acuerdos registrados como parte del Sistema Anticorrupción Municipal) *100

INTERPRETACIÓN:

Eficiencia

DESCRIPCIÓN DEL FACTOR DE COMPARACIÓN:

NO APLICA

AMBITO GEOGRAFICO:

NO APLICA

COBERTURA:

NO APLICA

LINEA BASE:

No aplica

Numero: NC 1

No aplica

COMPORTAMIENTO DE LAS VARIABLES DURANTE EL TRIMESTRE: Octubre-Diciembre

VARIABLE	UNIDAD DE MEDIDA	OPERACION	META ANUAL	AVANCE TRIMESTRAL		AVANCE ACUMULADO	
				Programado	%	Alcanzado	%
Acuerdos cumplidos como parte del Sistema Anticorrupción Municipal			0.00	0.00	0.00	0.00	0.00
Acuerdos registrados como parte del Sistema Anticorrupción Municipal			0.00	0.00	0.00	0.00	0.00

COMPORTAMIENTO DEL INDICADOR
DESCRIPCIÓN DE LA META ANUAL

META ANUAL	TRIMESTRE: Octubre-Diciembre						
	AVANCE TRIMESTRAL		AVANCE ACUMULADO				
Programado	Alcanzado	EF%	SEMAFORO	Programado	Alcanzado	EF%	SEMAFORO
0.00	0.00	0.00	0.00	0.00	0.00	0.00	0.00

DESCRIPCIÓN DE RESULTADOS Y JUSTIFICACIÓN EN CASO DE VARIACIÓN SUPERIOR A 10% RESPECTO A LO PROGRAMADO

NO APLICA

EVALUACION DEL INDICADOR

DEPENDENCIA GENERAL:

G00 CONTRALORIA INTERNA

DEPENDENCIA AUXILIAR:

G00 CONTRALORIA

[Handwritten signature]
EZEQUIEL MARTINEZ GAMA



VO. BO. *[Handwritten signature]*
MARISOL MONTE MARTINEZ





SISTEMA MUNICIPAL DIF DE LERMA

Pbrm-08b FICHA TECNICA DE SEGUIMIENTO DE INDICADORES 2021 DE GESTIÓN O ESTRATEGICO

PILAR DE DESARROLLO / EJE TRANSVERSAL:

II Eja transversal II: Gobierno Moderno, Capaz y Responsable

TEMA DE DESARROLLO:

Sistema Anticorrupción del Estado de México y Municipios

PROGRAMA PRESUPUESTARIO:

01030402 Sistema Anticorrupción del Estado de México y Municipios

PROYECTO PRESUPUESTARIO:

010304020201 Responsabilidades administrativas

OBJETIVO DEL PROGRAMA PRESUPUESTARIO:

Conjunto de acciones orientadas a establecer las bases de coordinación entre el Estado y los Municipios para el funcionamiento de los Sistemas Anticorrupción, de conformidad con lo dispuesto en la Constitución Política de los Estados Unidos Mexicanos, la Constitución Política del Estado Libre y Soberano de México y la Ley General del Sistema Nacional Anticorrupción, para que las autoridades estatales

DEPENDENCIA GENERAL:

G00 CONTRALORIA

NOMBRE DEL INDICADOR:

Porcentaje de auditorías con posibles actos de corrupción identificados

FÓRMULA DEL CÁLCULO:

(Auditorías con posibles actos de corrupción identificados / Total de auditorías realizadas en el año) * 100

INTERPRETACIÓN:

El indicador muestra el total de auditorías con resultados negativos, es decir que muestran actos de corrupción con resultados negativos por servidores públicos adscritos al organismo.

DIMENSIÓN QUE ATENDE:

Eficiencia

DESCRIPCIÓN DEL FACTOR DE COMPARACIÓN:

El factor de comparación muestra el total de auditorías programadas al año, el cual nos dará pauta para determinar el porcentaje de auditorías que identifiquen posibles actos de corrupción

AMBITO GEOGRAFICO:

Municipal

COBERTURA:

SMDIF Lerma

La línea base es el total de auditorías realizadas al año.

Numero: NC 2

El indicador muestra el total de auditorías con resultados negativos, es decir que muestran actos de corrupción con resultados negativos por servidores públicos adscritos al organismo.

G00 CONTRALORIA

(Auditorías con posibles actos de corrupción identificados / Total de auditorías realizadas en el año) * 100

El indicador muestra el total de auditorías con resultados negativos, es decir que muestran actos de corrupción con resultados negativos por servidores públicos adscritos al organismo.

Eficiencia

Municipal

SMDIF Lerma

La línea base es el total de auditorías realizadas al año.

Numero: NC 2

NOMBRE DEL INDICADOR:

Porcentaje de auditorías con posibles actos de corrupción identificados

FÓRMULA DEL CÁLCULO:

(Auditorías con posibles actos de corrupción identificados / Total de auditorías realizadas en el año) * 100

INTERPRETACIÓN:

El indicador muestra el total de auditorías con resultados negativos, es decir que muestran actos de corrupción con resultados negativos por servidores públicos adscritos al organismo.

DIMENSIÓN QUE ATENDE:

Eficiencia

DESCRIPCIÓN DEL FACTOR DE COMPARACIÓN:

El factor de comparación muestra el total de auditorías programadas al año, el cual nos dará pauta para determinar el porcentaje de auditorías que identifiquen posibles actos de corrupción

AMBITO GEOGRAFICO:

Municipal

COBERTURA:

SMDIF Lerma

La línea base es el total de auditorías realizadas al año.

Numero: NC 2

NOMBRE DEL INDICADOR:

Porcentaje de auditorías con posibles actos de corrupción identificados

FÓRMULA DEL CÁLCULO:

(Auditorías con posibles actos de corrupción identificados / Total de auditorías realizadas en el año) * 100

INTERPRETACIÓN:

El indicador muestra el total de auditorías con resultados negativos, es decir que muestran actos de corrupción con resultados negativos por servidores públicos adscritos al organismo.

DIMENSIÓN QUE ATENDE:

Eficiencia

DESCRIPCIÓN DEL FACTOR DE COMPARACIÓN:

El factor de comparación muestra el total de auditorías programadas al año, el cual nos dará pauta para determinar el porcentaje de auditorías que identifiquen posibles actos de corrupción

AMBITO GEOGRAFICO:

Municipal

COBERTURA:

SMDIF Lerma

La línea base es el total de auditorías realizadas al año.

Numero: NC 2

NOMBRE DEL INDICADOR:

Porcentaje de auditorías con posibles actos de corrupción identificados

FÓRMULA DEL CÁLCULO:

(Auditorías con posibles actos de corrupción identificados / Total de auditorías realizadas en el año) * 100

INTERPRETACIÓN:

El indicador muestra el total de auditorías con resultados negativos, es decir que muestran actos de corrupción con resultados negativos por servidores públicos adscritos al organismo.

DIMENSIÓN QUE ATENDE:

Eficiencia

DESCRIPCIÓN DEL FACTOR DE COMPARACIÓN:

El factor de comparación muestra el total de auditorías programadas al año, el cual nos dará pauta para determinar el porcentaje de auditorías que identifiquen posibles actos de corrupción

AMBITO GEOGRAFICO:

Municipal

COBERTURA:

SMDIF Lerma

La línea base es el total de auditorías realizadas al año.

Numero: NC 2


META ANUAL		AVANCE TRIMESTRAL		AVANCE ACUMULADO	
Programado	100.00	Programado	100.00	Programado	100.00
Alcanzado	100.00	Alcanzado	100.00	Alcanzado	100.00
EF%	100.00	EF%	100.00	EF%	100.00
SEMAFORO	VERDE	SEMAFORO	VERDE	SEMAFORO	VERDE

VARIABLE	UNIDAD DE MEDIDA	OPERACION	META ANUAL	AVANCE TRIMESTRAL		AVANCE ACUMULADO	
Auditorías con posibles actos de corrupción identificados	Informa	Sumable	2.00	Programado	1.00	Alcanzado	2.00
Total de auditorías realizadas en el año	Informa	Sumable	2.00	Programado	1.00	Alcanzado	2.00

COMPORTAMIENTO DEL INDICADOR

DESCRIPCIÓN DE LA META ANUAL

EVALUACION DEL INDICADOR



JESUS EDGAR MARTINEZ GAMA

ELABORO

MARISOL MOTE MARTINEZ

VO. BO.



SISTEMA MUNICIPAL DIF DE LERMA

PbRm-08b FICHA TECNICA DE SEGUIMIENTO DE INDICADORES 2021 DE GESTIÓN O ESTRATEGICO

TIPO DE FICHA: OSFEM

PILAR DE DESARROLLO / EJE TRANSVERSAL: II Eje transversal II: Gobierno Moderno, Capaz y Responsable

TEMA DE DESARROLLO: Sistema Anticorrupción del Estado de México y Municipios

PROGRAMA PRESUPUESTARIO: 01030402 Sistema Anticorrupción del Estado de México y Municipios

PROYECTO PRESUPUESTARIO: 01030402021 Responsabilidades administrativas

01030402024 Investigación de faltas administrativas

01030402022 Declaración de situación patrimonial, de interés y constancia de la declaración fiscal de

OBJETIVO DEL PROGRAMA PRESUPUESTARIO: Conjunto de acciones orientadas a establecer las bases de coordinación entre el Estado y los Municipios para el funcionamiento de los Sistemas Anticorrupción, de conformidad con lo dispuesto en la Constitución Política de los Estados Unidos Mexicanos, la Constitución Política del Estado Libre y Soberano de México y la Ley General del Sistema Nacional Anticorrupción, para que las autoridades estata

DEPENDENCIA GENERAL: G00 CONTRALORÍA INTERNA

DEPENDENCIA AUXILIAR: G00 CONTRALORIA

ESTRUCTURA DEL INDICADOR

NOMBRE DEL INDICADOR: Porcentaje de sesiones del Comité Coordinador Municipal del Sistema Anticorrupción Municipal.

FÓRMULA DEL CÁLCULO: (Sesiones realizadas del Sistema Anticorrupción Municipal / Sesiones programados del Sistema Anticorrupción Municipal) *100

INTERPRETACIÓN:

DIMENSIÓN QUE ATIENDE: Eficiencia

FRECUENCIA DE MEDICIÓN: Trimestral

DESCRIPCIÓN DEL FACTOR DE COMPARACIÓN:

AMBITO GEOGRAFICO:

COBERTURA:

LÍNEA BASE

Numero: NA 1.1 No aplica

COMPORTAMIENTO DE LAS VARIABLES DURANTE EL TRIMESTRE: Octubre-Diciembre

VARIABLE	UNIDAD DE MEDIDA	OPERACION	META ANUAL	AVANCE TRIMESTRAL				AVANCE ACUMULADO			
				Programado	%	Alcanzado	%	Programado	%	Alcanzado	%
Sesiones realizadas del Sistema Anticorrupción Municipal			0.00	0.00	0.00	0.00	0.00	0.00	0.00	0.00	0.00
Sesiones programados del Sistema Anticorrupción Municipal			0.00	0.00	0.00	0.00	0.00	0.00	0.00	0.00	0.00

COMPORTAMIENTO DEL INDICADOR

DESCRIPCION DE LA META ANUAL

METAANUAL	TRIMESTRE: Octubre-Diciembre							
	AVANCE TRIMESTRAL				AVANCE ACUMULADO			
	Programado	Alcanzado	EF%	SEMAFORO	Programado	Alcanzado	EF%	SEMAFORO
0.00	0.00	0.00	0.00		0.00	0.00	0.00	

DESCRIPCION DE RESULTADOS Y JUSTIFICACION EN CASO DE VARIACION SUPERIOR A ± 10 % RESPECTO A LO PROGRAMADO

EVALUACION DEL INDICADOR

DEPENDENCIA GENERAL: G00 CONTRALORÍA INTERNA

DEPENDENCIA AUXILIAR: G00 CONTRALORIA

ELABORO

JESÚS EDGAR MARTÍNEZ GAMA

VO. BO.

MARISOL MOTE MARTÍNEZ





PbRm-08b FICHA TECNICA DE SEGUIMIENTO DE INDICADORES 2021 DE GESTIÓN O ESTRATEGICO

TIPO DE FICHA: OSFEM

SISTEMA MUNICIPAL DIF DE LERMA

PILAR DE DESARROLLO / EJE TRANSVERSAL: II Eje transversal II: Gobierno Moderno, Capaz y Responsable

TEMA DE DESARROLLO: Sistema Anticorrupción del Estado de México y Municipios

PROGRAMA PRESUPUESTARIO: 01030402 Sistema Anticorrupción del Estado de México y Municipios

PROYECTO PRESUPUESTARIO: 010304020201 Responsabilidades administrativas 010304020202 Declaración de situación patrimonial, de interés y constancia de la declaración fiscal de
010304020204 Investigación de faltas administrativas

OBJETIVO DEL PROGRAMA PRESUPUESTARIO: Conjunto de acciones orientadas a establecer las bases de coordinación entre el Estado y los Municipios para el funcionamiento de los Sistemas Anticorrupción, de conformidad con lo dispuesto en la Constitución Política de los Estados Unidos Mexicanos, la Constitución Política del Estado Libre y Soberano de México y la Ley General del Sistema Nacional Anticorrupción, para que las autoridades estatales

DEPENDENCIA GENERAL: G00 CONTRALORIA INTERNA

DEPENDENCIA AUXILIAR: G00 CONTRALORIA

ESTRUCTURA DEL INDICADOR

NOMBRE DEL INDICADOR: Porcentaje de cumplimiento en la elaboración del programa anual de auditorías

FÓRMULA DEL CÁLCULO: $(\text{Programa anual de auditorías realizado} / \text{Programa anual de auditorías programado}) * 100$

INTERPRETACIÓN: El indicador muestra el cumplimiento en la realización de las auditorías programadas en el año.

DIMENSIÓN QUE ATIENDE: Eficiencia

DESCRIPCIÓN DEL FACTOR DE COMPARACIÓN: El factor de comparación es el total de auditorías programadas en relación a las auditorías realizadas.

AMBITO GEOGRAFICO: Municipal

COBERTURA: SMDIF Lerma

LÍNEA BASE: Lo programado.

FRECUENCIA DE MEDICIÓN: Semestral

Numero: NA 2.1

COMPORTAMIENTO DE LAS VARIABLES DURANTE EL TRIMESTRE: Octubre-Diciembre

VARIABLE	UNIDAD DE MEDIDA	OPERACION	META ANUAL	AVANCE TRIMESTRAL				AVANCE ACUMULADO			
				Programado	%	Alcanzado	%	Programado	%	Alcanzado	%
Programa anual de auditorías realizado	Informe		0.00	1.00	0.00	1.00	100.00	0.00	0.00	0.00	0.00
Programa anual de auditorías programado	Informe		2.00	1.00	50.00	1.00	100.00	0.00	0.00	0.00	0.00

COMPORTAMIENTO DEL INDICADOR

DESCRIPCIÓN DE LA META ANUAL

La meta anual muestra el cumplimiento de las auditorías programadas

META ANUAL	TRIMESTRE: Octubre-Diciembre							
	AVANCE TRIMESTRAL				AVANCE ACUMULADO			
	Programado	Alcanzado	EF%	SEMAFORO	Programado	Alcanzado	EF%	SEMAFORO
100.00	100.00	100.00	100.00	VERDE	0.00	0.00	0.00	VERDE

DESCRIPCIÓN DE RESULTADOS Y JUSTIFICACIÓN EN CASO DE VARIACIÓN SUPERIOR A ±10% RESPECTO A LO PROGRAMADO.
Para este cuarto trimestre el factor de comparación es el programado en relación a lo realizado

EVALUACION DEL INDICADOR

Lo programado

DEPENDENCIA GENERAL: G00 CONTRALORIA INTERNA

DEPENDENCIA AUXILIAR: G00 CONTRALORIA

ELABORO: JESÚS EDGAR MARTÍNEZ GAMA

VO. BO.: MARISOL MOTE MARTÍNEZ



SISTEMA MUNICIPAL DIF DE LERMA

TIPO DE FICHA: OSFEM

PILAR DE DESARROLLO / EJE TRANSVERSAL: II Eje transversal II: Gobierno Moderno, Capaz y Responsable

TEMA DE DESARROLLO: Sistema Anticorrupción del Estado de México y Municipios

PROGRAMA PRESUPUESTARIO: 01030402 Sistema Anticorrupción del Estado de México y Municipios

PROYECTO PRESUPUESTARIO: 010304020201 Responsabilidades administrativas

010304020204 Investigación de fallas administrativas

OBJETIVO DEL PROGRAMA PRESUPUESTARIO: Conjunto de acciones orientadas a establecer las bases de coordinación entre el Estado y los Municipios para el funcionamiento de los Sistemas Anticorrupción, de conformidad con lo dispuesto en la Constitución Política de los Estados Unidos Mexicanos, la Constitución Política del Estado Libre y Soberano de México y la Ley General del Sistema Nacional Anticorrupción, para que las autoridades estatales

DEPENDENCIA GENERAL: GOO CONTRALORIA INTERNA

DEPENDENCIA AUXILIAR: GOO CONTRALORIA

NOMBRE DEL INDICADOR: Promedio de servidores públicos asistentes a los eventos de concientización.

FÓRMULA DEL CÁLCULO: (Servidores públicos que asisten a los eventos / Total de eventos de concientización)

INTERPRETACIÓN: Eficiencia

DIMENSIÓN QUE ATIENDE: NO APLICA

DESCRIPCIÓN DEL FACTOR DE COMPARACIÓN: NO APLICA

AMBITO GEOGRAFICO: NO APLICA

COBERTURA: NO APLICA

LÍNEA BASE: No aplica

Numero: NA 3.1

COMPORTAMIENTO DE LAS VARIABLES DURANTE EL TRIMESTRE Octubre-Diciembre

VARIABLE	UNIDAD DE MEDIDA	OPERACION	META ANUAL	AVANCE TRIMESTRAL		AVANCE ACUMULADO	
				Programado	%	Programado	%
Servidores publicos que asisten a los eventos			0.00	0.00	0.00	0.00	0.00
Total de eventos de concientización			0.00	0.00	0.00	0.00	0.00

COMPORTAMIENTO DEL INDICADOR

DESCRIPCIÓN DE LA META ANUAL

META ANUAL	AVANCE TRIMESTRAL		AVANCE ACUMULADO	
	Programado	EF%	Programado	EF%
0.00	0.00	0.00	0.00	0.00

DESCRIPCIÓN DE RESULTADOS Y JUSTIFICACIÓN EN CASO DE VARIACIÓN SUPERIORA ±10% RESPECTO A LO PROGRAMADO

NO APLICA

NO APLICA

DEPENDENCIA GENERAL: GOO CONTRALORIA INTERNA

DEPENDENCIA AUXILIAR: GOO CONTRALORIA

ELABORÓ: JESUS EDGAR MARTINEZ OMA

VO-BO: MARI SOL MOTE MARTINEZ

EVALUACION DEL INDICADOR

TRIMESTRE: Octubre-Diciembre





SISTEMA MUNICIPAL DIF DE LERMA

PRM-08b FICHA TECNICA DE SEGUIMIENTO DE INDICADORES 2021 DE GESTION O ESTRATEGICO

TIPO DE FICHA: OSFEM



PILAR DE DESARROLLO / EJE TRANSVERSAL: II Eje transversal II: Gobierno Moderno, Capaz y Responsable

TEMA DE DESARROLLO: Finanzas publicas sanas

PROGRAMA PRESUPUESTARIO: 01050202 Fortalecimiento de los ingresos

PROYECTO PRESUPUESTARIO: 010502020401 Rápago y control de caja y tesorería

OBJETIVO DEL PROGRAMA PRESUPUESTARIO: Incluye acciones que permitan elevar la calidad, capacidad y equidad tributaria, con seguridad jurídica, transparencia y simplificación de trámites para el contribuyente, desarrollando un régimen fiscal que emplice la base de contribuyentes e intensificando las acciones de control para el cumplimiento de las obligaciones tributarias que eviten la elusión y evasión fiscal

DEPENDENCIA GENERAL: C00 TESORERIA

DEPENDENCIA AUXILIAR: C00 TESORERIA

ESTRUCTURA DEL INDICADOR

NOMBRE DEL INDICADOR: Tasa de variación de los ingresos propios municipales.

FORMULA DEL CALCULO: ((Ingresos propios municipales del año actual/Ingresos propios municipales del año anterior)-1)*100

INTERPRETACION: Dicho indicador muestra que tanta variación se tuvo en los ingresos del organismo.

DIMENSION QUE ATIENDE: Eficiencia

DESCRIPCION DEL FACTOR DE COMPARACION: Se compara la variación de ingresos entre el año anterior y el actual

AMBITO GEOGRAFICO: Municipal

COBERTURA: SMDIF Lerma

LINEA BASE: Ingresos Propios

Numero: NE 1

FRECUENCIA DE MEDICION: Anual

VARIABLE	UNIDAD DE MEDIDA	OPERACION	COMPORTAMIENTO DE LAS VARIABLES DURANTE EL TRIMESTRE: Octubre-Diciembre		COMPORTAMIENTO DEL INDICADOR		DESCRIPCION DE LA META ANUAL	
			Reporte	Reporte	Programado	Alcanzado	Programado	Alcanzado
Ingresos propios municipales del año actual	Reporte	Constante	1.00	1.00	100.00	100.00	1.00	100.00
Ingresos propios municipales del año anterior	Reporte	Constante	1.00	1.00	100.00	100.00	1.00	100.00

La meta anual muestra la cotización del ingreso propio del año actual con el ingreso propio del año anterior, esto es para verificar el buen funcionamiento de las estrategias de aplicación de

METAANUAL	AVANCE TRIMESTRAL		AVANCE ACUMULADO	
	Programado	Alcanzado	Programado	Alcanzado
0.00	0.00	0.00	0.00	0.00

DESCRIPCION DE RESULTADOS Y JUSTIFICACION EN CASO DE VARIACION SUPERIOR A 10% RESPECTO AL PROGRAMA

EVALUACION DEL INDICADOR

Indicador es de evaluación anual

DEPENDENCIA GENERAL: C00 TESORERIA

DEPENDENCIA AUXILIAR: C00 TESORERIA

[Signature]

ELABORO

JESUS EDGAR MARTINEZ GAMA

[Signature]

YO BO

MARIBOL MOTE MARTINEZ





SISTEMA MUNICIPAL DIF DE LERMA

PBrm-08b FICHA TECNICA DE SEGUIMIENTO DE INDICADORES 2021 DE GESTION O ESTRATEGICO

PILAR DE DESARROLLO / EJE TRANSVERSAL:

II Eje Transversal II: Gobierno Moderno, Capaz y Responsable

TEMA DE DESARROLLO:

Francias pùblicas sanas

PROYECTO PRESUPUESTARIO:

01050202 Fortalecimiento de los ingresos

OBJETIVO DEL PROGRAMA PRESUPUESTARIO:

010502020401 Registro y control de caja y tesorería

DEPENDENCIA AUXILIAR:

C00 TESORERIA

DEPENDENCIA GENERAL:

C00 TESORERIA

NOMBRE DEL INDICADOR:

Tasa de variación de los recursos propios del municipio sin considerar participaciones.

FÓRMULA DEL CÁLCULO:

((Recursos propios del municipio sin considerar participaciones del año actual/Recursos Propios de municipio sin considerar participaciones del año anterior)-1)*100

INTERPRETACIÓN:

Este indicador muestra la variación que se bene de recursos propios sin considerar participaciones, para que se verifique que tanto se obtiene de las cuotas de recuperación y en que están siendo aplicados dichos recursos

DIMENSIÓN QUE ATENDE:

Eficacia

DESCRIPCIÓN DEL FACTOR DE COMPARACIÓN:

Se toma como factor de comparación los recursos propios sin participaciones del año anterior, para tener un punto de referencia en la aplicación de recursos

ÁMBITO GEOGRÁFICO:

Municipal

COBERTURA:

SMDIF Lerma

LÍNEA BASE:

Recursos Propios

Número: NP 1

DEPENDENCIA GENERAL: C00 TESORERIA

DEPENDENCIA AUXILIAR: C00 TESORERIA

El indicador es de evaluación anual

META ANUAL	AVANCE TRIMESTRAL		SEMÁFORO		AVANCE ACUMULADO	
	Programado	Alcanzado	EF%	SEMÁFORO	Programado	Alcanzado
0.00	0.00	0.00	0.00	VERDE	0.00	0.00
				VERDE		VERDE

DESCRIPCIÓN DE RESULTADOS Y JUSTIFICACIÓN EN CASO DE VARIACIÓN SUPERIOR A ±10% RESPECTO ALO PROGRAMADO

Para este caso bromer el factor de comparación es lo programado en relación a lo realizado

La meta anual muestra la variación de los recursos propios del organismo respecto al año anterior

DESCRIPCIÓN DE LA META ANUAL

VARIABLE	UNIDAD DE MEDIDA	OPERACION	META ANUAL		AVANCE TRIMESTRAL		AVANCE ACUMULADO	
			Programado	%	Programado	%		
Reporte	Reporte	Reporte	1.00	100.00	1.00	100.00	1.00	100.00
Reporte	Reporte	Reporte	1.00	100.00	1.00	100.00	1.00	100.00
Recursos propios del municipio sin considerar participaciones del año actual			1.00	100.00	1.00	100.00	1.00	100.00
Recursos Propios de municipio sin considerar participaciones del año anterior		Constante	1.00	100.00	1.00	100.00	1.00	100.00

COMPORTAMIENTO DEL INDICADOR

COMPORTAMIENTO DE LAS VARIABLES DURANTE EL TRIMESTRE: Octubre-Diciembre



MANROOL MOTE MARTINEZ

VO. BO.



JESUS EDGAR MARTINEZ GAMA

ELABORO





SISTEMA MUNICIPAL DIF DE LERMA

PRM-08b FICHA TECNICA DE SEGUIMIENTO DE INDICADORES 2021 DE GESTION O ESTRATEGICO

TIPO DE FICHA: OSFEM

PILAR DE DESARROLLO / EJE TRANSVERSAL: II Eje transversal II: Gobierno Moderno, Capaz y Responsable

TEMA DE DESARROLLO: Finanzas públicas sanas

PROGRAMA PRESUPUESTARIO: 01050202 Fortalecimiento de los ingresos

PROYECTO PRESUPUESTARIO: 010502020401 Registro y control de caja y tesorería

OBJETIVO DEL PROGRAMA PRESUPUESTARIO: Incluye acciones que permitan elevar la calidad, capacidad y equidad tributaria, con seguridad jurídica, transparencia y simplificación de trámites, para el contribuyente, desarrollando un régimen fiscal que ampie la base de contribuyentes e intensificando las acciones de control para el cumplimiento de las obligaciones tributarias que eviten la elusión y evasión fiscal

DEPENDENCIA GENERAL: C00 TESORERIA

DEPENDENCIA AUXILIAR: C00 TESORERIA

ESTRUCTURA DEL INDICADOR

NOMBRE DEL INDICADOR: Tasa de variación de la recaudación corriente

FORMULA DEL CALCULO: ((Recaudación corriente obtenida en el trimestre del año actual/Recaudación corriente obtenida en el trimestre del año anterior)-1)*100

INTERPRETACION: Eficiencia

DIMENSION QUE ATIENDE: Eficiencia

DESCRIPCION DEL FACTOR DE COMPARACION: No aplica

AMBITO GEOGRAFICO: No aplica

COBERTURA: No aplica

LINEA BASE: No aplica

Numero: NC 1

FRECUENCIA DE MEDICIÓN: Trimestral

COMPORTAMIENTO DE LAS VARIABLES DURANTE EL TRIMESTRE Octubre-Diciembre

VARIABLE	UNIDAD DE MEDIDA	OPERACION	META ANUAL	AVANCE TRIMESTRAL		AVANCE ACUMULADO	
				Programado	%	Programado	%
Recaudación corriente obtenida en el trimestre del año actual			0.00	0.00	0.00	0.00	0.00
Recaudación corriente obtenida en el trimestre del año anterior			0.00	0.00	0.00	0.00	0.00

COMPORTAMIENTO DEL INDICADOR DESCRIPCION DE LA META ANUAL

META ANUAL	TRIMESTRE: Octubre-Diciembre						
	AVANCE TRIMESTRAL		AVANCE ACUMULADO				
Programado	Alcanzado	EF%	SEMAFORO	Programado	Alcanzado	EF%	SEMAFORO
0.00	0.00	0.00	0.00	0.00	0.00	0.00	0.00

EVALUACION DEL INDICADOR

NO APLICA

DEPENDENCIA GENERAL: C00 TESORERIA

DEPENDENCIA AUXILIAR: C00 TESORERIA

ELABORO: JESUS EDGAR MARTINEZ GAMA

VO. BO. MARISSOL MONTE MARTINEZ



SISTEMA MUNICIPAL DIF DE LERMA

PdRm-08b FICHA TECNICA DE SEGUIMIENTO DE INDICADORES 2021 DE GESTION O ESTRATEGICO

PILAR DE DESARROLLO / EJE TRANSVERSAL:

TIPO DE FICHA: OSFEM

TEMA DE DESARROLLO:

II Eje transversal II: Gobierno Moderno, Capaz y Responsable

PROGRAMA PRESUPUESTARIO:

Finanzas públicas sanas

PROYECTO PRESUPUESTARIO:

01050202 Fortalecimiento de los ingresos

010502020401 Registro y control de caja y tesorería

OBJETIVO DEL PROGRAMA PRESUPUESTARIO:

Incluye acciones que permitan elevar la calidad, capacidad y equidad tributaria, con seguridad jurídica, transparencia y simplificación de trámites para el contribuyente, desarrollando un régimen fiscal que amplíe la base de contribuyentes e intensificando las acciones de control para el cumplimiento de las obligaciones tributarias que eviten la elusión y evasión fiscal.

DEPENDENCIA GENERAL:

COO TESORERIA

DEPENDENCIA AUXILIAR:

COO TESORERIA

ESTRUCTURA DEL INDICADOR

NOMBRE DEL INDICADOR: Tasa de variación del monto de ingresos por cobro de accesorios.

FÓRMULA DEL CÁLCULO: (Monto de ingresos por cobro de accesorios en el trimestre actual/Monto de ingresos por cobro de accesorios en el trimestre anterior)-1)*100

INTERPRETACIÓN:

Dada la naturaleza del indicador no puede ser aplicado a las actividades de este SMDIF Lerma, ya que aquí no se realiza recaudación como tal, solo se perciben cuotas de recuperación si es que la población requiere ciertos servicios y esta en condiciones de pagarlos, de lo contrario los servicios son

DIMENSIÓN QUE ATIENDE:

Eficiencia

DESCRIPCIÓN DEL FACTOR DE COMPARACIÓN:

NO APLICA

AMBITO GEOGRAFICO:

NO APLICA

COBERTURA:

NO APLICA

LÍNEA BASE:

NO APLICA

Numero: NC 2

FRECUENCIA DE MEDICIÓN: Trimestral

COMPORTAMIENTO DE LAS VARIABLES DURANTE EL TRIMESTRE: Octubre-Diciembre

VARIABLE	UNIDAD DE MEDIDA	OPERACION	META ANUAL	AVANCE TRIMESTRAL		AVANCE ACUMULADO	
				Programado	%	Alcanzado	%
Monto de ingresos por cobro de accesorios en el trimestre actual	NO APLICA		0.00	0.00	0.00	0.00	0.00
Monto de ingresos por cobro de accesorios en el trimestre anterior	NO APLICA		0.00	0.00	0.00	0.00	0.00

COMPORTAMIENTO DEL INDICADOR DESCRIPCION DE LA META ANUAL

META ANUAL	AVANCE TRIMESTRAL		AVANCE ACUMULADO	
	Programado	EF%	Alcanzado	SEMAFORO
0.00	0.00	0.00	0.00	0.00

DESCRIPCION DE RESULTADOS Y JUSTIFICACION EN CASO DE VARIACION SUPERIOR A +/-10% RESPECTO A LO PROGRAMADO

NO APLICA

NO APLICA

DEPENDENCIA GENERAL: COO TESORERIA

DEPENDENCIA AUXILIAR: COO TESORERIA

EVALUACION DEL INDICADOR

ELABORO:

VO. BO.

ADMINISTRACION MUNICIPAL DEL SISTEMA MUNICIPAL PARA EL DESARROLLO DE LERMA

ADMINISTRACION MUNICIPAL DEL SISTEMA MUNICIPAL PARA EL DESARROLLO DE LERMA

JESUS EDGAR MARTINEZ GAMA

MARISOL MOTE MARTINEZ



PbRm-08b FICHA TECNICA DE SEGUIMIENTO DE INDICADORES 2021 DE GESTIÓN O ESTRATEGICO

SISTEMA MUNICIPAL DIF DE LERMA

TIPO DE FICHA: OSFEM

PILAR DE DESARROLLO / EJE TRANSVERSAL: II Eje transversal II: Gobierno Moderno, Capaz y Responsable
 TEMA DE DESARROLLO: Finanzas públicas sanas
 PROGRAMA PRESUPUESTARIO: 01050202 Fortalecimiento de los ingresos
 PROYECTO PRESUPUESTARIO: 010502020401 Registro y control de caja y tesorería
 OBJETIVO DEL PROGRAMA PRESUPUESTARIO: Incluye acciones que permitan elevar la calidad, capacidad y equidad tributaria, con seguridad jurídica, transparencia y simplificación de trámites para el contribuyente, desarrollando un régimen fiscal que amplíe la base de contribuyentes e intensificando las acciones de control para el cumplimiento de las obligaciones tributarias que eviten la elusión y evasión fiscal.
 DEPENDENCIA GENERAL: C00 TESORERIA
 DEPENDENCIA AUXILIAR: C00 TESORERIA

ESTRUCTURA DEL INDICADOR

NOMBRE DEL INDICADOR: Tasa de variación en los predios actualizados en el semestre
 FÓRMULA DEL CÁLCULO: $((\text{Predios actualizados en el semestre actual} / \text{Predios actualizados en el semestre anterior}) - 1) * 100$
 INTERPRETACIÓN:
 DIMENSIÓN QUE ATIENDE: Eficiencia
 FRECUENCIA DE MEDICIÓN: Semestral
 DESCRIPCIÓN DEL FACTOR DE COMPARACIÓN:
 AMBITO GEOGRAFICO:
 COBERTURA:
 LINEA BASE:
 Numero: NA 1.1 No aplica

COMPORTAMIENTO DE LAS VARIABLES DURANTE EL TRIMESTRE: Octubre-Diciembre

VARIABLE	UNIDAD DE MEDIDA	OPERACION	META ANUAL	AVANCE TRIMESTRAL				AVANCE ACUMULADO			
				Programado	%	Alcanzado	%	Programado	%	Alcanzado	%
Predios actualizados en el semestre actual			0.00	0.00	0.00	0.00	0.00	0.00	0.00	0.00	0.00
Predios actualizados en el semestre anterior			0.00	0.00	0.00	0.00	0.00	0.00	0.00	0.00	0.00

COMPORTAMIENTO DEL INDICADOR

DESCRIPCION DE LA META ANUAL

META ANUAL	TRIMESTRE: Octubre-Diciembre							
	AVANCE TRIMESTRAL				AVANCE ACUMULADO			
	Programado	Alcanzado	EF%	SEMAFORO	Programado	Alcanzado	EF%	SEMAFORO
0.00	0.00	0.00	0.00		0.00	0.00	0.00	

DESCRIPCION DE RESULTADOS Y JUSTIFICACION EN CASO DE VARIACION SUPERIOR A ±10% RESPECTO A LO PROGRAMADO

EVALUACION DEL INDICADOR

DEPENDENCIA GENERAL: C00 TESORERIA
 DEPENDENCIA AUXILIAR: C00 TESORERIA

ELABORO

 JESÚS EDGAR MARTÍNEZ OJAMA



VO. BO.

 MARISOL MOTE MARTÍNEZ





SISTEMA MUNICIPAL DIF DE LERMA

PbRm-08b FICHA TECNICA DE SEGUIMIENTO DE INDICADORES 2021 DE GESTIÓN O ESTRATEGICO

TIPO DE FICHA: OSFEM

PILAR DE DESARROLLO / EJE TRANSVERSAL:

II Eje transversal II: Gobierno Moderno, Capaz y Responsable

TEMA DE DESARROLLO:

Finanzas públicas sanas

PROGRAMA PRESUPUESTARIO:

01050202 Fortalecimiento de los ingresos

PROYECTO PRESUPUESTARIO:

010502020401 Registro y control de caja y tesorería

OBJETIVO DEL PROGRAMA PRESUPUESTARIO:

Incluye acciones que permitan elevar la calidad, capacidad y equidad tributaria, con seguridad jurídica, transparencia y simplificación de trámites para el contribuyente, desarrollando un régimen fiscal que amplíe la base de contribuyentes e intensificando las acciones de control para el cumplimiento de las obligaciones tributarias que eviten la elusión y evasión fiscal.

DEPENDENCIA GENERAL:

C00 TESORERIA

DEPENDENCIA AUXILIAR:

C00 TESORERIA

ESTRUCTURA DEL INDICADOR

Nombre del indicador: Porcentaje de campañas de difusión de los apoyos, subsidios fiscales y exhortación al pago puntual efectuadas.

Formula del cálculo: (Campañas de difusión efectuadas/Campañas de difusión programadas)*100

Interpretación:

Eficiencia

Dimensión que atiende:

Trimestral

Descripción del factor de comparación:

Ámbito geográfico:

Cobertura:

Línea base:

Número: NA 1.2 No aplica

COMPORTAMIENTO DE LAS VARIABLES DURANTE EL TRIMESTRE: Octubre-Diciembre

VARIABLE	UNIDAD DE MEDIDA	OPERACION	META ANUAL	AVANCE TRIMESTRAL		AVANCE ACUMULADO	
				Programado	%	Programado	%
Campañas de difusión efectuadas			0.00	0.00	0.00	0.00	0.00
Campañas de difusión programadas			0.00	0.00	0.00	0.00	0.00

COMPORTAMIENTO DEL INDICADOR

DESCRIPCION DE LA META ANUAL

META ANUAL	AVANCE TRIMESTRAL		AVANCE ACUMULADO	
	Programado	EF%	Programado	EF%
0.00	0.00	0.00	0.00	0.00

DESCRIPCION DE RESULTADOS Y JUSTIFICACION EN CASO DE VARIACION SUPERIOR A 10% RESPECTO A LO PROGRAMADO

DEPENDENCIA GENERAL: C00 TESORERIA

DEPENDENCIA AUXILIAR: C00 TESORERIA

EVALUACION DEL INDICADOR



ELABORÓ: JESUS EDGAR MARTINEZ GAMA

VO. BC.: MARISOL MOYE MARTINEZ



PbRm-08b FICHA TECNICA DE SEGUIMIENTO DE INDICADORES 2021 DE GESTIÓN O ESTRATEGICO

SISTEMA MUNICIPAL DIF DE LERMA

TIPO DE FICHA: OSFEM

PILAR DE DESARROLLO / EJE TRANSVERSAL: II Eje transversal II. Gobierno Moderno, Capaz y Responsable
 TEMA DE DESARROLLO: Finanzas públicas sanas
 PROGRAMA PRESUPUESTARIO: 01050202 Fortalecimiento de los ingresos
 PROYECTO PRESUPUESTARIO: 01050202041 Registro y control de caja y tesorería
 OBJETIVO DEL PROGRAMA PRESUPUESTARIO: Incluye acciones que permitan elevar la calidad, capacidad y equidad tributaria, con seguridad jurídica, transparencia y simplificación de trámites para el contribuyente, desarrollando un régimen fiscal que amplíe la base de contribuyentes e intensificando las acciones de control para el cumplimiento de las obligaciones tributarias que eviten la elusión y evasión fiscal.
 DEPENDENCIA GENERAL: C00 TESORERIA
 DEPENDENCIA AUXILIAR: C00 TESORERIA

ESTRUCTURA DEL INDICADOR

NOMBRE DEL INDICADOR: Porcentaje de convenios suscritos con el gobierno estatal para el cobro de ingresos municipales.
 FÓRMULA DEL CÁLCULO: (Convenios vigentes suscritos con el gobierno del Estado/Convenios susceptibles de firmar con el gobierno del Estado)*100
 INTERPRETACIÓN:
 DIMENSIÓN QUE ATIENDE: Eficiencia
 FRECUENCIA DE MEDICIÓN: Trimestral
 DESCRIPCIÓN DEL FACTOR DE COMPARACIÓN:
 AMBITO GEOGRAFICO:
 COBERTURA:
 LINEA BASE:
 Numero: NA 1.3 No aplica

COMPORTAMIENTO DE LAS VARIABLES DURANTE EL TRIMESTRE: Octubre-Diciembre

VARIABLE	UNIDAD DE MEDIDA	OPERACION	META ANUAL	AVANCE TRIMESTRAL				AVANCE ACUMULADO				
				Programado	%	Alcanzado	%	Programado	%	Alcanzado	%	
Convenios vigentes suscritos con el gobierno del Estado			0.00	0.00	0.00	0.00	0.00	0.00	0.00	0.00	0.00	0.00
Convenios susceptibles de firmar con el gobierno del Estado			0.00	0.00	0.00	0.00	0.00	0.00	0.00	0.00	0.00	0.00

COMPORTAMIENTO DEL INDICADOR

DESCRIPCION DE LA META ANUAL

META ANUAL	TRIMESTRE: Octubre-Diciembre							
	AVANCE TRIMESTRAL				AVANCE ACUMULADO			
	Programado	Alcanzado	EF%	SEMAFORO	Programado	Alcanzado	EF%	SEMAFORO
0.00	0.00	0.00	0.00		0.00	0.00	0.00	

DESCRIPCIÓN DE RESULTADOS Y JUSTIFICACIÓN EN CASO DE VARIACIÓN SUPERIOR A ±10% RESPECTO A LO PROGRAMADO

EVALUACION DEL INDICADOR

DEPENDENCIA GENERAL: C00 TESORERIA
 DEPENDENCIA AUXILIAR: C00 TESORERIA

ELABORÓ
 JESÚS EDGAR MARTÍNEZ CAMA



VO. BO.
 MARISOL MOTE MARTÍNEZ





SISTEMA MUNICIPAL DIF DE LERMA

CONSTITUYENTES O MOTORES DEL PbRm-08b FICHA TECNICA DE SEGUIMIENTO DE INDICADORES 2021 DE GESTIÓN O ESTRATEGICO

TIPO DE FICHA: OSFEM

PILAR DE DESARROLLO / EJE TRANSVERSAL: II Eje transversal II: Gobierno Moderno, Capaz y Responsable
 TEMA DE DESARROLLO: Finanzas públicas sanas
 PROGRAMA PRESUPUESTARIO: 01050202 Fortalecimiento de los ingresos
 PROYECTO PRESUPUESTARIO: 010502020401 Registro y control de caja y tesorería
 OBJETIVO DEL PROGRAMA PRESUPUESTARIO: Incluye acciones que permitan elevar la calidad, capacidad y equidad tributaria, con seguridad jurídica, transparencia y simplificación de trámites para el contribuyente, desarrollando un régimen fiscal que amplíe la base de contribuyentes e intensificando las acciones de control para el cumplimiento de las obligaciones tributarias que eviten la elusión y evasión fiscal.
 DEPENDENCIA GENERAL: C00 TESORERIA
 DEPENDENCIA AUXILIAR: C00 TESORERIA

ESTRUCTURA DEL INDICADOR

NOMBRE DEL INDICADOR: Tasa de variación de las cajas móviles instaladas.
 FÓRMULA DEL CÁLCULO: ((Número de cajas móviles instaladas en el ejercicio fiscal actual/ Número de cajas móviles instaladas en el ejercicio fiscal anterior)- 1)*100
 INTERPRETACIÓN:
 DIMENSIÓN QUE ATIENDE: Eficiencia
 FRECUENCIA DE MEDICIÓN: Trimestral
 DESCRIPCIÓN DEL FACTOR DE COMPARACIÓN:
 AMBITO GEOGRAFICO:
 COBERTURA:
 LINEA BASE
 Numero: NA 1.4 No aplica

COMPORTAMIENTO DE LAS VARIABLES DURANTE EL TRIMESTRE: Octubre-Diciembre

VARIABLE	UNIDAD DE MEDIDA	OPERACION	META ANUAL	AVANCE TRIMESTRAL				AVANCE ACUMULADO			
				Programado	%	Alcanzado	%	Programado	%	Alcanzado	%
Número de cajas móviles instaladas en el ejercicio fiscal actual			0.00	0.00	0.00	0.00	0.00	0.00	0.00	0.00	0.00
Número de cajas móviles instaladas en el ejercicio fiscal anterior			0.00	0.00	0.00	0.00	0.00	0.00	0.00	0.00	0.00

COMPORTAMIENTO DEL INDICADOR

DESCRIPCION DE LA META ANUAL

META ANUAL	TRIMESTRE: Octubre-Diciembre							
	AVANCE TRIMESTRAL				AVANCE ACUMULADO			
	Programado	Alcanzado	EF%	SEMAFORO	Programado	Alcanzado	EF%	SEMAFORO
0.00	0.00	0.00	0.00		0.00	0.00	0.00	

DESCRIPCION DE RESULTADOS Y JUSTIFICACION EN CASO DE VARIACION SUPERIOR A ±10% RESPECTO A LO PROGRAMADO

EVALUACION DEL INDICADOR

DEPENDENCIA GENERAL: C00 TESORERIA
 DEPENDENCIA AUXILIAR: C00 TESORERIA

ELABORO
 JESÚS EDGAR MARTÍNEZ GAMA



VO. BO.
 MARISOL MOTE MARTÍNEZ





SISTEMA MUNICIPAL DIF DE LERMA

PRM-08B FICHA TECNICA DE SEGUIMIENTO DE INDICADORES 2021 DE GESTION O ESTRATEGICO

TIPO DE FICHA: OSFEM

PILAR DE DESARROLLO / EJE TRANSVERSAL

II Eje transversal II: Gobierno Moderno, Capaz y Responsable

TEMA DE DESARROLLO

Finanzas publicas sanas

PROGRAMA PRESUPUESTARIO

01050202 Fortalecimiento de los ingresos

PROYECTO PRESUPUESTARIO

010502020401 Registro y control de caja y tesoreria

OBJETIVO DEL PROGRAMA PRESUPUESTARIO

Incluye acciones que permitan elevar la calidad, capacidad y equidad tributaria, con seguridad jurídica, transparencia y simplificación de trámites para el contribuyente, desarrollando un régimen fiscal que sirva de base de contribuyentes e intensificando las acciones de control para el cumplimiento de las obligaciones tributarias que eviten la elusión y evasión fiscal

DEPENDENCIA GENERAL
DEPENDENCIA AUXILIAR

COO TESORERIA
COO TESORERIA

ESTRUCTURA DEL INDICADOR

NOMBRE DEL INDICADOR

Tasa de variación en los registros de los patrones de costo

FRECUENCIA DE MEDICION

Trimestral

FÓRMULA DEL CALCULO

(Registros en los patrones del trimestre del año actual/Registros en los patrones del trimestre del año anterior)-1)*100

INTERPRETACION

NO APLICA

DIMENSION QUE ATIENDE

Eficiencia

DESCRIPCION DEL FACTOR DE COMPARACION

NO APLICA

AMBITO GEOGRAFICO

NO APLICA

COBERTURA

NO APLICA

LINEA BASE

NO APLICA

Numero: NA 21

COMPORTAMIENTO DE LAS VARIABLES DURANTE EL TRIMESTRE Octubre-Diciembre

VARIABLE	UNIDAD DE MEDIDA	OPERACION	META ANUAL		AVANCE TRIMESTRAL		AVANCE ACUMULADO	
			Programado	%	Alcanzado	%	Programado	%
Registros en los patrones del trimestre del año actual			0.00	0.00	0.00	0.00	0.00	0.00
Registros en los patrones del trimestre del año anterior			0.00	0.00	0.00	0.00	0.00	0.00

COMPORTAMIENTO DEL INDICADOR

DESCRIPCION DE LA META ANUAL

NO APLICA

TRIMESTRE: Octubre-Diciembre

META ANUAL	AVANCE TRIMESTRAL				AVANCE ACUMULADO			
	Programado	Alcanzado	EF%	SEMAFORO	Programado	Alcanzado	EF%	SEMAFORO
0.00	0.00	0.00	0.00	0.00	0.00	0.00	0.00	0.00

DESCRIPCION DE RESULTADOS Y JUSTIFICACION EN CASO DE VARIACION SUPERIOR A 10% RESPECTO AL PROGRAMA
NO APLICA

EVALUACION DEL INDICADOR

NO APLICA
DEPENDENCIA GENERAL
DEPENDENCIA AUXILIAR

COO TESORERIA
COO TESORERIA

ELABORO

JESUS EDGAR TORRES GAMA



VO. BO.

MARISOL MOTE MARTINEZ





TIPO DE FICHA: OSFEM

SISTEMA MUNICIPAL DIF DE LERMA

PdRm-08b FICHA TECNICA DE SEGUIMIENTO DE INDICADORES 2021 DE GESTIÓN O ESTRATEGICO

II Eje transversal II: Gobierno Moderno, Capaz y Responsable

Finalizaciones públicas sanas

01050202 Fortalecimiento de los ingresos

010502020401 Registro y control de caja y tesorería

Incluye acciones que permitan elevar la calidad, capacidad y equidad tributaria, con seguridad jurídica, transparencia y simplificación de trámites para el contribuyente, desarrollando un régimen fiscal que ampe la base de contribuyentes e intensificando las acciones de control para el cumplimiento de las obligaciones tributarias que eviten la elusión y evasión fiscal.

COO TESORERIA

COO TESORERIA

ESTRUCTURA DEL INDICADOR

Tasa de variación del número de contribuyentes detectados en situación fiscalizable.

FORMULA DEL CÁLCULO: $((\text{Contribuyentes detectados en situación fiscalizable del trimestre actual} / \text{Contribuyentes detectados en situación fiscalizable en trimestre anterior}) * 100)$

INTERPRETACIÓN: NO APLICA

DIMENSIÓN QUE ATIENDE: Eficiencia

DESCRIPCIÓN DEL FACTOR DE COMPARACIÓN: NO APLICA

AMBITO GEOGRAFICO: NO APLICA

COBERTURA: NO APLICA

LINEA BASE: NO APLICA

Numero: NA 2.2

FRECUENCIA DE MEDICIÓN: Trimestral

COMPORTAMIENTO DE LAS VARIABLES DURANTE EL TRIMESTRE Octubre-Diciembre

VARIABLE	UNIDAD DE MEDIDA	OPERACION	META ANUAL	AVANCE TRIMESTRAL			AVANCE ACUMULADO		
				Programado	Alcanzado	%	Programado	%	Alcanzado
Contribuyentes detectados en situación fiscalizable del trimestre actual			0.00	0.00	0.00	0.00	0.00	0.00	0.00
Contribuyentes detectados en situación fiscalizable en trimestre anterior			0.00	0.00	0.00	0.00	0.00	0.00	0.00

NO APLICA

COMPORTAMIENTO DEL INDICADOR

DESCRIPCIÓN DE LA META ANUAL

TRIMESTRE: Octubre-Diciembre

META ANUAL	AVANCE TRIMESTRAL			AVANCE ACUMULADO		
	Programado	Alcanzado	EF%	Programado	Alcanzado	EF%
0.00	0.00	0.00	0.00	0.00	0.00	0.00

DESCRIPCIÓN DE RESULTADOS Y JUSTIFICACIÓN EN CASO DE VARIACIÓN SUPERIOR A ±10% RESPECTO A LO PROGRAMADO

NO APLICA

NO APLICA

DEPENDENCIA GENERAL: COO TESORERIA

DEPENDENCIA AUXILIAR: COO TESORERIA

SEMAFORO

EF%

SEMAFORO

EF%

VO. BO.



JESÚS EDGAR MARTÍNEZ GAMA

MARISOL NOE MARTÍNEZ



SISTEMA MUNICIPAL DIF DE LERMA

PBrm-08b FICHA TECNICA DE SEGUIMIENTO DE INDICADORES DE GESTION O ESTRATEGICO

PILAR DE DESARROLLO / EJE TRANSVERSAL:

II Eje transversal II: Gobierno Moderno, Capaz y Responsable

TEMA DE DESARROLLO:

Francias públicas sanas

PROGRAMA PRESUPUESTARIO:

01050202 Fortalecimiento de los ingresos

PROYECTO PRESUPUESTARIO:

010502020401 Registro y control de caja y tesorería

OBJETIVO DEL PROGRAMA PRESUPUESTARIO:

Incluye acciones que permitan elevar la calidad, capacidad y equidad tributaria, con seguridad jurídica, transparencia y simplificación de trámites para el contribuyente, desarrollando un régimen fiscal que amplíe la base de contribuyentes e intensificando las acciones de control para el cumplimiento de las obligaciones tributarias que eviten la elusión y evasión fiscal.

DEPENDENCIA AUXILIAR:

C00 TESORERIA

DEPENDENCIA GENERAL:

C00 TESORERIA

NOMBRE DEL INDICADOR:

Porcentaje de créditos fiscales recuperados

FÓRMULA DEL CALCULO:

(Créditos fiscales recuperados/Créditos fiscales determinados)*100

INTERPRETACIÓN:

NO APLICA

DIMENSIÓN QUE ATENDE:

Eficiencia

DESCRIPCIÓN DEL FACTOR DE COMPARACIÓN:

NO APLICA

AMBITO GEOGRAFICO:

NO APLICA

COBERTURA:

NO APLICA

LÍNEA BASE:

NO APLICA

Numero: NA 2.4

NO APLICA

NO APLICA

NO APLICA

NO APLICA

NO APLICA

NO APLICA

NO APLICA

NO APLICA

NO APLICA

NO APLICA

NO APLICA

NO APLICA

NO APLICA

NO APLICA

NO APLICA

NO APLICA

NO APLICA

NO APLICA

DEPENDENCIA GENERAL: C00 TESORERIA

DEPENDENCIA AUXILIAR: C00 TESORERIA

JESUS EDGAR MARTINEZ GAMA

BLABORO

MARISOL MOTE MARTINEZ

VO. BO.



META ANUAL		Programado	Alcanzado	EF%	SEMAFORO
AVANCE TRIMESTRAL		0.00	0.00	0.00	
AVANCE ACUMULADO		0.00	0.00	0.00	SEMAFORO

TRIMESTRE: Octubre-Diciembre

DESCRIPCIÓN DE LA META ANUAL

COMPORTAMIENTO DEL INDICADOR

VARIABLE	UNIDAD DE MEDIDA	OPERACION	META ANUAL		AVANCE TRIMESTRAL		AVANCE ACUMULADO	
			Programado	% Alcanzado	Programado	% Alcanzado	Programado	% Alcanzado
Créditos fiscales recuperados			0.00		0.00		0.00	
Créditos fiscales determinados			0.00		0.00		0.00	

ESTRUCTURA DEL INDICADOR

FRECUENCIA DE MEDICIÓN:

Mensual

TIPO DE FICHA:

OSFEM



PbRm-08b FICHA TECNICA DE SEGUIMIENTO DE INDICADORES 2021 DE GESTIÓN O ESTRATEGICO

SISTEMA MUNICIPAL DIF DE LERMA

TIPO DE FICHA: OSFEM

PILAR DE DESARROLLO / EJE TRANSVERSAL: II Eje transversal II: Gobierno Moderno, Capaz y Responsable
TEMA DE DESARROLLO: Gestión para Resultados y evaluación del desempeño
PROGRAMA PRESUPUESTARIO: 01050205 Planeación y presupuesto basado en resultados
PROYECTO PRESUPUESTARIO: 010502050102 Planeación de proyectos para el desarrollo social 010502050107 Planeación y evaluación para el desarrollo municipal
OBJETIVO DEL PROGRAMA PRESUPUESTARIO: Comprende el conjunto de actividades para la coordinación, participación, elaboración, actualización e instrumentación del Plan de Desarrollo Municipal y planes y programas que de él se deriven; asimismo incluye las actividades asociadas a la operación del Sistema de Coordinación Hacendaria del Estado de México; así como la definición de los mecanismos necesarios para facilitar el proceso de planeación
DEPENDENCIA GENERAL: A00 PRESIDENCIA
DEPENDENCIA AUXILIAR: 304 Planeación

ESTRUCTURA DEL INDICADOR

NOMBRE DEL INDICADOR: Porcentaje de cumplimiento en la ejecución del Plan de Desarrollo Municipal
FÓRMULA DEL CÁLCULO: (Objetivos, Estrategias y Líneas de acción contenidas en el PDM cumplidas / Total de Objetivos, Estrategias y Líneas de acción contenidas en el PDM) *100
INTERPRETACIÓN: Este indicador muestra la variación del total trabajado en relación con lo programado, para determinar si se están cumpliendo los objetivos, y si no es así tomar las medidas necesarias para lograr las metas
DIMENSIÓN QUE ATIENDE: Eficiencia FRECUENCIA DE MEDICIÓN: Anual
DESCRIPCIÓN DEL FACTOR DE COMPARACIÓN: Se toma como referencia el año anterior, para verificar que si se está trabajando conforme a lo establecido.
AMBITO GEOGRAFICO: Municipal
COBERTURA: SMDIF Lerma
LINEA BASE: Lo realizado el año anterior

Número: NF 1

COMPORTAMIENTO DE LAS VARIABLES DURANTE EL TRIMESTRE: Octubre-Diciembre

Table with 12 columns: VARIABLE, UNIDAD DE MEDIDA, OPERACION, META ANUAL, AVANCE TRIMESTRAL (Programado, %, Alcanzado, %), AVANCE ACUMULADO (Programado, %, Alcanzado, %). Rows include 'Objetivos, Estrategias y Líneas de acción...' and 'Total de Objetivos, Estrategias y Líneas de acción...'.

COMPORTAMIENTO DEL INDICADOR

DESCRIPCIÓN DE LA META ANUAL

La meta anual muestra la evaluación de lo que se planeó y se realizó a lo largo del año, lo cual se plasma en el Informe de Actividades de este SMDIF Lerma.

Table with 9 columns: META ANUAL, TRIMESTRE: Octubre-Diciembre, AVANCE TRIMESTRAL (Programado, Alcanzado, EF%, SEMAFORO), AVANCE ACUMULADO (Programado, Alcanzado, EF%, SEMAFORO). Values are 100.00, 100.00, 100.00, 100.00, VERDE, 100.00, 100.00, 100.00, VERDE.

DESCRIPCIÓN DE RESULTADOS Y JUSTIFICACIÓN EN CASO DE VARIACIÓN SUPERIOR A ±10% RESPECTO A LO PROGRAMADO
Para este cuarto trimestre el factor de comparación es lo programado en relación a lo realizado.

EVALUACION DEL INDICADOR

El indicador es de evaluación anual
DEPENDENCIA GENERAL: A00 PRESIDENCIA
DEPENDENCIA AUXILIAR: 304 Planeación

Signature of Jesús Edgar Martínez Gama, ELABORO, JESÚS EDGAR MARTÍNEZ GAMA



Signature of Marisol Mote Martínez, VO. BO., MARISOL MOTE MARTÍNEZ





SISTEMA MUNICIPAL DIF DE LERMA

PBRm-08b FICHA TECNICA DE SEGUIMIENTO DE INDICADORES 2021 DE GESTIÓN O ESTRATEGICO

TIPO DE FICHA: OSFEM

PILAR DE DESARROLLO / EJE TRANSVERSAL:

TEMA DE DESARROLLO:

PROGRAMA PRESUPUESTARIO:

PROYECTO PRESUPUESTARIO:

OBJETIVO DEL PROGRAMA PRESUPUESTARIO:

DEPENDENCIA GENERAL:

DEPENDENCIA AUXILIAR:

II Eje transversal II: Gobierno Moderno, Capaz y Responsable

Gestión para Resultados y evaluación del desempeño

01060203 Planeación y presupuesto basado en resultados

010502050102 Planeación de proyectos para el desarrollo social

Comprende el conjunto de actividades para la coordinación, participación, elaboración, actualización e instrumentación del Plan de Desarrollo Municipal y planes y programas que de él se derivan; asimismo incluye las actividades asociadas a la operación del Sistema de Coordinación Hacendaria del Estado de México; así como la definición de los mecanismos necesarios para facilitar el proceso de planeación

A00 PRESIDENCIA

304 Planeación

010502050107

Planeación y evaluación para el desarrollo municipal
Planeación Municipal y planes y programas que de él se derivan; asimismo incluye las actividades asociadas a la operación del Sistema de Coordinación Hacendaria del Estado de México; así como la definición de los mecanismos necesarios para facilitar el proceso de planeación

ESTRUCTURA DEL INDICADOR

Nombre del indicador: Porcentaje de cumplimiento de obras y acciones del Plan de Desarrollo Municipal

Formula del cálculo: (Obras y acciones contenidas en el PDM cumplidas / Total de Obras y acciones contenidas en el PDM) * 100

Interpretación: El indicador muestra el cumplimiento de acciones plasmadas en el Programa Operativo Anual, es decir que las metas que se han establecido para el año laboral se realicen en beneficio de la población vulnerable del municipio.

Dimensión que atiende: Eficiencia

Descripción del factor de comparación: El factor de comparación es el total de acciones cumplidas que se plasmaron en el Programa Operativo Anual.

Ámbito geográfico: Municipal

Cobertura: SMDIF Lerma

Línea base: Cumplimiento de acciones

FRECUENCIA DE MEDICIÓN: Anual

Número: NP 1

COMPORTAMIENTO DE LAS VARIABLES DURANTE EL TRIMESTRE: Octubre-Diciembre

VARIABLE	UNIDAD DE MEDIDA	OPERACION	META ANUAL	AVANCE TRIMESTRAL			AVANCE ACUMULADO		
				Programado	%	Alcanzado	Programado	%	Alcanzado
Obras y acciones contenidas en el PDM cumplidas	Informe		1.00	1.00	100.00	1.00	100.00	1.00	100.00
Total de Obras y acciones contenidas en el PDM	Informe		1.00	1.00	100.00	1.00	100.00	1.00	100.00

COMPORTAMIENTO DEL INDICADOR

DESCRIPCIÓN DE LA META ANUAL

La meta anual muestra el cumplimiento en la realización de las metas plasmadas en el Programa Operativo Anual, es decir muestra el cumplimiento en el trabajo de todos y cada uno de los que laboran en

META ANUAL	AVANCE TRIMESTRAL			AVANCE ACUMULADO		
	Programado	EF%	SEMAFORO	Programado	EF%	SEMAFORO
100.00	100.00	100.00	VERDE	100.00	100.00	VERDE


DESCRIPCIÓN DE RESULTADOS Y JUSTIFICACIÓN EN CASO DE VARIACIÓN SUPERIOR A ± 10 % RESPECTO A LO PROGRAMADO
Para este cuadro bimestra el factor de comparación es lo programado en relación a lo realizado

EVALUACION DEL INDICADOR

El indicador es de evaluación anual

DEPENDENCIA GENERAL: A00 PRESIDENCIA

DEPENDENCIA AUXILIAR: 304 Planeación



VO. BO.

JESÚS EDOAR MARTÍNEZ GAMA

MARISOL MOTE MARTÍNEZ



PbRm-08b FICHA TECNICA DE SEGUIMIENTO DE INDICADORES 2021 DE GESTIÓN O ESTRATEGICO

SISTEMA MUNICIPAL DIF DE LERMA

TIPO DE FICHA: OSFEM

PILAR DE DESARROLLO / EJE TRANSVERSAL: II Eje transversal II: Gobierno Moderno, Capaz y Responsable
TEMA DE DESARROLLO: Gestión para Resultados y evaluación del desempeño
PROGRAMA PRESUPUESTARIO: 01050205 Planeación y presupuesto basado en resultados
PROYECTO PRESUPUESTARIO: 010502050102 Planeación de proyectos para el desarrollo social
OBJETIVO DEL PROGRAMA PRESUPUESTARIO: Comprende el conjunto de actividades para la coordinación, participación, elaboración, actualización e instrumentación del Plan de Desarrollo Municipal y planes y programas que de él se deriven; asimismo incluye las actividades asociadas a la operación del Sistema de Coordinación Hacendaria del Estado de México; así como la definición de los mecanismos necesarios para facilitar el proceso de planeación.
DEPENDENCIA GENERAL: A00 PRESIDENCIA
DEPENDENCIA AUXILIAR: 304 Planeación

ESTRUCTURA DEL INDICADOR

NOMBRE DEL INDICADOR: Porcentaje de matrices de indicadores de resultados bajo la MML adoptadas.
FORMULA DEL CÁLCULO: (Matrices de indicadores por resultados adoptadas por el municipio/Matrices de Indicadores por resultados aprobadas)*100
INTERPRETACIÓN: Esta meta muestra el porcentaje de MIRS adoptadas por el organismo, tomando en cuenta que no todas las MIRS aprobadas por Gaceta del Gobierno le aplican al actuar de este SMDIF Lerma.
DIMENSIÓN QUE ATIENDE: Eficiencia
DESCRIPCIÓN DEL FACTOR DE COMPARACIÓN: Se toma como factor de comparación las MIRS aplicadas de todas las que son aprobadas por Gaceta de Gobierno y el Órgano Superior de Fiscalización del Estado de México.
AMBITO GEOGRAFICO: Municipal
COBERTURA: SMDIF Lerma
LINEA BASE: MIRS publicadas
FRECUENCIA DE MEDICIÓN: Anual

Numero: NC 1

COMPORTAMIENTO DE LAS VARIABLES DURANTE EL TRIMESTRE: Octubre-Diciembre

Table with 12 columns: VARIABLE, UNIDAD DE MEDIDA, OPERACION, META ANUAL, AVANCE TRIMESTRAL (Programado, %), AVANCE ACUMULADO (Programado, %). Rows include 'Matrices de indicadores por resultados adoptadas por el municipio' and 'Matrices de indicadores por resultados aprobadas'.

COMPORTAMIENTO DEL INDICADOR

DESCRIPCION DE LA META ANUAL

La meta anual muestra las MIRS aplicadas al actuar de este SMDIF Lerma.


Table showing META ANUAL (100.00) and TRIMESTRE: Octubre-Diciembre. Columns include AVANCE TRIMESTRAL (Programado, Alcanzado, EF%, SEMAFORO) and AVANCE ACUMULADO (Programado, Alcanzado, EF%, SEMAFORO). Values are all 100.00 and VERDE.

DESCRIPCION DE RESULTADOS Y JUSTIFICACION EN CASO DE VARIACION SUPERIOR A +/- 10% RESPECTO A LO PROGRAMADO
Para este cuarto trimestre el factor de comparación es lo programado en relación a lo realizado

EVALUACION DEL INDICADOR

El indicador es de evaluación anual

DEPENDENCIA GENERAL: A00 PRESIDENCIA
DEPENDENCIA AUXILIAR: 304 Planeación



JESÚS EDGAR MARTINEZ GAMA

MARISOL MOTE MARTINEZ



SISTEMA MUNICIPAL DIF DE LERMA

PBrIn-08b FICHA TECNICA DE SEGUIMIENTO DE INDICADORES 2021 DE GESTION O ESTRATEGICO



TIPO DE FICHA: OSFEM

II Era transversal II: Gobierno Moderno, Capaz y Responsable

Gestión para Resultados y evaluación del desempeño

01050205 Programa de proyectos para el desarrollo social

010502050102 Planeación y presupuesto basado en resultados

010502050107 Planeación y evaluación para el desarrollo municipal

Comprende el conjunto de actividades para la coordinación, participación, elaboración, actualización e instrumentación del Plan de Desarrollo Municipal y planes y programas que de él se derivan, asimismo incluye las actividades asociadas a la operación del Sistema de Coordinación Interdependencia del Estado de México, así como la definición de los mecanismos necesarios para facilitar el proceso de planeación

AD0 PRESIDENCIA
304 Planeación

ESTRUCTURA DEL INDICADOR

FRECUENCIA DE MEDICION

Trimestral

NOMBRE DEL INDICADOR: Porcentaje de cumplimiento en la elaboración y publicación del PAE
 FÓRMULA DEL CÁLCULO: (Elaboración y publicación del PAE / Documento programado a elaborar y publicar) * 100
 INTERPRETACIÓN: Este indicador muestra el cumplimiento en la elaboración y publicación del Programa Anual de Evaluaciones que se desarrolla en este organismo.
 DIMENSIÓN QUE ATIENDE: Eficiencia
 DESCRIPCIÓN DEL FACTOR DE COMPARACIÓN: Se toma como factor de comparación lo programado con lo realizado
 AMBIENTO GEOGRÁFICO: Municipal
 COBERTURA: SMDIF Lerma
 LÍNEA BASE: Se parte de lo programado
 Número NC 3

COMPORTAMIENTO DE LAS VARIABLES DURANTE EL TRIMESTRE Octubre-Diciembre

VARIABLE	UNIDAD DE MEDIDA	OPERACION	META ANUAL	AVANCE TRIMESTRAL		AVANCE ACUMULADO	
				Programado	%	Programado	%
Elaboración y publicación del PAE	DOCUMENTO	Sumable	1.00	0.00	0.00	0.00	1.00
Documento programado a elaborar y publicar	DOCUMENTO	Sumable	1.00	0.00	0.00	0.00	1.00

COMPORTAMIENTO DEL INDICADOR
DESCRIPCIÓN DE LA META ANUAL

La meta anual muestra si realmente se realizó el Programa Anual de Evaluaciones y se publicó en tiempo y forma

META ANUAL	AVANCE TRIMESTRAL		SEMAFORO	AVANCE ACUMULADO		SEMAFORO
	Programado	Alcanzado		Programado	Alcanzado	
100.00	0.00	0.00	VERDE	100.00	100.00	VERDE

DESCRIPCIÓN DE RESULTADOS Y JUSTIFICACIÓN EN CASO DE VARIACIÓN SUPERIOR A ± 10% RESPECTO AL O PROGRAMADO
Para este cuarto trimestre el factor de comparación es lo programado en realidad a lo realizado

EVALUACIÓN DEL INDICADOR

La programación: AD0 PRESIDENCIA
 DEPENDENCIA GENERAL: AD0 Planeación
 DEPENDENCIA AUXILIAR: 304 Planeación

ELABORO

JESUS EDGAR MARTINEZ GAMA

VO. BO.

MARISOL IOTE MARTINEZ



SISTEMA MUNICIPAL DIF DE LERMA

PbRm-08b FICHA TECNICA DE SEGUIMIENTO DE INDICADORES 2021 DE GESTIÓN O ESTRATEGICO

TIPO DE FICHA: OSFEM

PILAR DE DESARROLLO / EJE TRANSVERSAL: II Eje transversal II: Gobierno Moderno, Capaz y Responsable

TEMA DE DESARROLLO: Gestión para Resultados y evaluación del desempeño

PROGRAMA PRESUPUESTARIO: 01050205 Planeación y presupuesto basado en resultados

PROYECTO PRESUPUESTARIO: 010502050102 Planeación de proyectos para el desarrollo social 010502050107 Planeación y evaluación para el desarrollo municipal

OBJETIVO DEL PROGRAMA PRESUPUESTARIO: Comprende el conjunto de actividades para la coordinación, participación, elaboración, actualización e instrumentación del Plan de Desarrollo Municipal y planes y programas que de él se deriven, asimismo incluye las actividades asociadas a la operación del Sistema de Coordinación Hacendaria del Estado de México; así como la definición de los mecanismos necesarios para facilitar el proceso de planeación

DEPENDENCIA GENERAL: A00 PRESIDENCIA

DEPENDENCIA AUXILIAR: 304 Planeación

ESTRUCTURA DEL INDICADOR

NOMBRE DEL INDICADOR: Porcentaje de alineación de formatos de PbRM en cumplimiento al Manual de Planeación, programación y presupuestación

FÓRMULA DEL CÁLCULO: (Formatos PbRM requisitados en alineación al Manual de Planeación, programación y Presupuestación vigente/Total de formatos PbRM manejados por ayuntamiento)*100

INTERPRETACIÓN: Este indicador muestra los PbRM adoptados por la administración de este SMDIF Lerma, de todos los formatos vigentes publicados en Gaceta del Gobierno.

DIMENSIÓN QUE ATIENDE: Eficiencia FRECUENCIA DE MEDICIÓN: Trimestral

DESCRIPCIÓN DEL FACTOR DE COMPARACIÓN: Este indicador se verifica en base a los formatos PbRM vigentes.

AMBITO GEOGRAFICO: Municipal

COBERTURA: SMDIF Lerma

LINEA BASE: Se parte de los PbRM publicados en gaceta del Gobierno y que son aplicables a las actividades propias del SMDIF Lerma.

Numero: NA 1.1

COMPORTAMIENTO DE LAS VARIABLES DURANTE EL TRIMESTRE: Octubre-Diciembre

VARIABLE	UNIDAD DE MEDIDA	OPERACION	META ANUAL	AVANCE TRIMESTRAL				AVANCE ACUMULADO			
				Programado	%	Alcanzado	%	Programado	%	Alcanzado	%
Formatos PbRM requisitados en alineación al Manual de Planeación, programación y Presupuestación vigente	FORMATOS	Constante	12.00	12.00	100.00	12.00	100.00	12.00	100.00	12.00	100.00
Total de formatos PbRM manejados por ayuntamiento	FORMATOS	Constante	12.00	12.00	100.00	12.00	100.00	12.00	100.00	12.00	100.00

COMPORTAMIENTO DEL INDICADOR

DESCRIPCIÓN DE LA META ANUAL

En la meta anual se muestra el total de formatos PbRM que se aplican de los vigentes publicados en Gaceta de Gobierno

META ANUAL	TRIMESTRE: Octubre-Diciembre							
	AVANCE TRIMESTRAL				AVANCE ACUMULADO			
	Programado	Alcanzado	EF%	SEMAFORO	Programado	Alcanzado	EF%	SEMAFORO
100.00	100.00	100.00	100.00	VERDE	100.00	100.00	100.00	VERDE

DESCRIPCIÓN DE RESULTADOS Y JUSTIFICACIÓN EN CASO DE VARIACIÓN SUPERIOR A ±10% RESPECTO A LO PROGRAMADO
Este indicador se verifica en base a los formatos PbRM vigentes.

EVALUACION DEL INDICADOR

Se parte de los PbRM publicados en gaceta del Gobierno y que son aplicables a las actividades propias del SMDIF Lerma.

DEPENDENCIA GENERAL: A00 PRESIDENCIA

DEPENDENCIA AUXILIAR: 304 Planeación

ELABORO

JESÚS EDGAR MARTÍNEZ GAMA



VO. BO.

MARISOL MOTE MARTÍNEZ





SISTEMA MUNICIPAL DIF DE LERMA

PBrin-08B FICHA TÉCNICA DE SEGUIMIENTO DE INDICADORES 2021 DE GESTIÓN O ESTRATÉGICO

TIPO DE FICHA: OSFEM

PILAR DE DESARROLLO / EJE TRANSVERSAL: II Eje transversal II: Gobierno Moderno, Capaz y Responsable
 TEMA DE DESARROLLO: Gestión para Resultados y evaluación del desempeño
 PROGRAMA PRESUPUESTARIO: 010502050102 Planeación y presupuesto basado en resultados
 PROYECTO PRESUPUESTARIO: 010502050107 Planeación y evaluación para el desarrollo municipal
 OBJETIVO DEL PROGRAMA PRESUPUESTARIO: Comprende el conjunto de actividades para la coordinación, participación, elaboración, actualización e instrumentación del Plan de Desarrollo Municipal y planes, y programas que de él se derivan, asimismo incluye las actividades asociadas a la operación del Sistema de Coordinación Hacendaria del Estado de México; así como la definición de los mecanismos necesarios para facilitar el proceso de planeación.
 A00 PRESIDENCIA
 DEPENDENCIA GENERAL: A00 PRESIDENCIA
 DEPENDENCIA AUXILIAR: 304 Planeación

ESTRUCTURA DEL INDICADOR

NOMBRE DEL INDICADOR: Porcentaje de asesorías en materia de indicadores de desempeño
 FÓRMULA DEL CÁLCULO: (Asesorías en materia de indicadores / Total de asesorías brindadas en materia del SEMU) * 100
 INTERPRETACIÓN: Eficiencia
 DIMENSIÓN QUE ATIENDE: Eficiencia
 FRECUENCIA DE MEDICIÓN: Trimestral
 DESCRIPCIÓN DEL FACTOR DE COMPARACIÓN: NO APLICA
 AMBITO GEOGRAFICO: NO APLICA
 COBERTURA: NO APLICA
 LINEA BASE: NO APLICA

Numero: NA 21 No aplica

COMPORTAMIENTO DE LAS VARIABLES DURANTE EL TRIMESTRE Octubre-Diciembre

VARIABLE	UNIDAD DE MEDIDA	OPERACION	META ANUAL	AVANCE TRIMESTRAL		AVANCE ACUMULADO	
				Programado	%	Alcanzado	%
Asesorías en materia de indicadores			0.00	0.00	0.00	0.00	0.00
Total de asesorías brindadas en materia del SEMU			0.00	0.00	0.00	0.00	0.00


COMPORTAMIENTO DEL INDICADOR DESCRIPCIÓN DE LA META ANUAL

META ANUAL	TRIMESTRE: Octubre-Diciembre			
	AVANCE TRIMESTRAL		AVANCE ACUMULADO	
	Programado	Alcanzado	EF%	SEMAFORO
0.00	0.00	0.00	0.00	

EVALUACION DEL INDICADOR

NO APLICA
 DEPENDENCIA GENERAL: A00 PRESIDENCIA
 DEPENDENCIA AUXILIAR: 304 Planeación

ELABORO: JESUS EDGAR MARTINEZ GAMMA
 VO. BO.





SISTEMA MUNICIPAL DIF DE LERMA

PLIAR DE DESARROLLO / EJE TRANSVERSAL:

II Eje transversal II: Gobierno Moderno, Capaz y Responsable

TEMA DE DESARROLLO:

Gestión para Resultados y evaluación del desempeño

PROGRAMA PRESUPUESTARIO:

01000206 Planeación y presupuesto basado en resultados

PROYECTO PRESUPUESTARIO:

010502050102 Planeación de proyectos para el desarrollo social

OBJETIVO DEL PROGRAMA PRESUPUESTARIO:

Comprende el conjunto de actividades para la coordinación, participación, elaboración, actualización e instrumentación del Plan de Desarrollo Municipal y planes y programas que de él se deriven; asimismo incluye las actividades asociadas a la operación del Sistema de Coordinación Hacendaria del Estado de México; así como la definición de los mecanismos necesarios para facilitar el proceso de planeación

DEPENDENCIA GENERAL:

A00 PRESIDENCIA

DEPENDENCIA AUXILIAR:

304 Planeación

NOMBRE DEL INDICADOR:

Porcentaje de asesorías en materia de evaluaciones.

FÓRMULA DEL CÁLCULO:

(Asesorías en materia de evaluaciones / Total de asesorías brindadas en materia del SEDM) * 100

INTERPRETACIÓN:

Eficiencia

DIMENSIÓN QUE ATIENDE:

NO APLICA

DESCRIPCIÓN DEL FACTOR DE COMPARACIÓN:

NO APLICA

AMBITO GEOGRAFICO:

NO APLICA

COBERTURA:

NO APLICA

LÍNEA BASE:

No aplica

Numero:

NA 2.2

ESTRUCTURA DEL INDICADOR

FRECUENCIA DE MEDICIÓN

Trimestral

TIPO DE FICHA: OSFEM

PaRm-08b FICHA TECNICA DE SEGUIMIENTO DE INDICADORES 2021 DE GESTIÓN O ESTRATEGICO

COMPORTAMIENTO DE LAS VARIABLES DURANTE EL TRIMESTRE Octubre-Diciembre

VARIABLE	UNIDAD DE MEDIDA	OPERACION	META ANUAL	AVANCE TRIMESTRAL		AVANCE ACUMULADO	
				Programado	% Alcanzado	Programado	% Alcanzado
Asesorías en materia de evaluaciones			0.00	0.00	0.00	0.00	0.00
Total de asesorías brindadas en materia del SEDM			0.00	0.00	0.00	0.00	0.00

COMPORTAMIENTO DEL INDICADOR

DESCRIPCION DE LA META ANUAL

META ANUAL	AVANCE TRIMESTRAL		AVANCE ACUMULADO	
	Programado	EF%	Programado	SEMÁFORO
0.00	0.00	0.00	0.00	0.00

DESCRIPCIÓN DE RESULTADOS Y JUSTIFICACIÓN EN CASO DE VARIACIÓN SUPERIOR A ±10 % RESPECTO A LO PROGRAMADO

TRIMESTRE: Octubre-Diciembre

NO APLICA

DEPENDENCIA GENERAL:

A00 PRESIDENCIA

DEPENDENCIA AUXILIAR:

304 Planeación



FLAVORO

VO. BO.

JESÚS EDGAR MARTÍNEZ GAMA

MARISOL MOTE MARTÍNEZ



PbRm-08b FICHA TECNICA DE SEGUIMIENTO DE INDICADORES 2021 DE GESTIÓN O ESTRATEGICO

TIPO DE FICHA: OSFEM

SISTEMA MUNICIPAL DIF DE LERMA

PILAR DE DESARROLLO / EJE TRANSVERSAL: II Eje transversal II. Gobierno Moderno, Capaz y Responsable
TEMA DE DESARROLLO: Gestión para Resultados y evaluación del desempeño
PROGRAMA PRESUPUESTARIO: 01050205 Planeación y presupuesto basado en resultados
PROYECTO PRESUPUESTARIO: 01050205102 Planeación de proyectos para el desarrollo social
OBJETIVO DEL PROGRAMA PRESUPUESTARIO: Comprende el conjunto de actividades para la coordinación, participación, elaboración, actualización e instrumentación del Plan de Desarrollo Municipal y planes y programas que de él se deriven, asimismo incluye las actividades asociadas a la operación del Sistema de Coordinación Hacendaria del Estado de México; así como la definición de los mecanismos necesarios para facilitar el proceso de plane
DEPENDENCIA GENERAL: A00 PRESIDENCIA
DEPENDENCIA AUXILIAR: 304 Planeación

ESTRUCTURA DEL INDICADOR

NOMBRE DEL INDICADOR: Porcentaje de cumplimiento de las evaluaciones señaladas en el PAE.
FÓRMULA DEL CÁLCULO: (Total de evaluaciones realizadas señaladas en el PAE / Total de evaluaciones señaladas en el PAE) *100
INTERPRETACIÓN: El indicador muestra que las evaluaciones que se hayan plasmado en el Programa Anual de Evaluaciones se realicen en tiempo y forma.
DIMENSIÓN QUE ATIENDE: Eficiencia
DESCRIPCIÓN DEL FACTOR DE COMPARACIÓN: Se toma como factor de comparación lo realizado en relación a lo programado
AMBITO GEOGRAFICO: Municipal
COBERTURA: SMDIF Lerma
LINEA BASE: Lo que se realiza
FRECUENCIA DE MEDICIÓN: Trimestral

Número: NA 3.1

COMPORTAMIENTO DE LAS VARIABLES DURANTE EL TRIMESTRE: Octubre-Diciembre

Table with 12 columns: VARIABLE, UNIDAD DE MEDIDA, OPERACION, META ANUAL, AVANCE TRIMESTRAL (Programado, %, Alcanzado, %), AVANCE ACUMULADO (Programado, %, Alcanzado, %). Rows show evaluation counts for PAE.

COMPORTAMIENTO DEL INDICADOR

DESCRIPCION DE LA META ANUAL

La meta anual muestra el total de evaluaciones realizadas al PAE.

Table with 9 columns: META ANUAL, TRIMESTRE: Octubre-Diciembre, AVANCE TRIMESTRAL (Programado, Alcanzado, EF%, SEMAFORO), AVANCE ACUMULADO (Programado, Alcanzado, EF%, SEMAFORO). Shows 100.00 for all metrics and VERDE for semaphores.

DESCRIPCIÓN DE RESULTADOS Y JUSTIFICACIÓN EN CASO DE VARIACIÓN SUPERIOR A ±10% RESPECTO A LO PROGRAMADO
Se toma como factor de comparación lo realizado en relación a lo programado

EVALUACION DEL INDICADOR

Lo que se realiza
DEPENDENCIA GENERAL: A00 PRESIDENCIA
DEPENDENCIA AUXILIAR: 304 Planeación

ELABORÓ
JESÚS EDGAR MARTÍNEZ GAMA



VO. BO.
MARISOL MOTE MARTÍNEZ





SISTEMA MUNICIPAL DIF DE LERMA

PBrm-08b FICHA TECNICA DE SEGUIMIENTO DE INDICADORES 2021 DE GESTIÓN O ESTRATEGICO

PILAR DE DESARROLLO / EJE TRANSVERSAL: II Eje transversal II: Gobierno Moderno, Capaz y Responsable

TIPO DE FICHA: OSFEM

TEMA DE DESARROLLO: Gestión para Resultados y evaluación del desempeño.

PROGRAMA PRESUPUESTARIO: 01050206 Consolidación de la administración pública de resultados

PROYECTO PRESUPUESTARIO: 010502060301 Control del patrimonio y normatividad

OBJETIVO DEL PROGRAMA PRESUPUESTARIO: Comprende el conjunto de actividades y herramientas para coadyuvar a que la actuación de los servidores públicos sea eficaz, eficiente y transparente, a fin de generar resultados con apego a los principios de legalidad, objetividad, profesionalismo, honestidad, imparcialidad, eficiencia, eficacia, equidad, transparencia, economía, integridad, que permitan la toma de decisiones sobre la apli

DEPENDENCIA GENERAL: B00 DIRECCION GENERAL

DEPENDENCIA AUXILIAR: B00 DIRECCION GENERAL

NOMBRE DEL INDICADOR: Tasa de variación del gasto corriente.

FÓRMULA DEL CÁLCULO: ((Gasto corriente del año actual/Gasto corriente en el año anterior)-1)*100

INTERPRETACIÓN: El indicador muestra la variación del gasto corriente de este organismo en el año.

DIMENSIÓN QUE ATIENDE: Eficiencia

DESCRIPCIÓN DEL FACTOR DE COMPARACIÓN: El factor de comparación de la variación del gasto corriente es la variación del año anterior.

AMBITO GEOGRAFICO: Municipal

COBERTURA: SMDIF Lerma

LINEA BASE: La base del calculo del indicador es lo reflejado el año anterior de variación del gasto corriente.

Número: NF 1

ESTRUCTURA DEL INDICADOR

FRECUENCIA DE MEDICIÓN: Anual

COMPORTAMIENTO DE LAS VARIABLES DURANTE EL TRIMESTRE Octubre-Diciembre

VARIABLE	UNIDAD DE MEDIDA	OPERACION	META ANUAL	AVANCE TRIMESTRAL			AVANCE ACUMULADO		
				Programado	%	Alcanzado	Programado	%	Alcanzado
Gasto corriente del año actual	INFORME		1.00	1.00	100.00	1.00	100.00	1.00	100.00
Gasto corriente en el año anterior	INFORME		1.00	1.00	100.00	1.00	100.00	1.00	100.00

COMPORTAMIENTO DEL INDICADOR

DESCRIPCIÓN DE LA META ANUAL

La meta anual muestra el total de gasto ejercido en el año

META ANUAL	TRIMESTRE: Octubre-Diciembre			AVANCE ACUMULADO		
	Programado	Alcanzado	EF%	Programado	Alcanzado	EF%
0.00	0.00	0.00	100	0.00	0.00	0.00

DESCRIPCIÓN DE RESULTADOS Y JUSTIFICACIÓN EN CASO DE VARIACIÓN SUPERIOR A ±10% RESPECTO A LO PROGRAMADO
Para esta cuarta trimestre el factor de comparación es lo programado en relación a lo realizado

EVALUACION DEL INDICADOR

El indicador es de evaluación anual.

DEPENDENCIA GENERAL: B00 DIRECCION GENERAL

DEPENDENCIA AUXILIAR: B00 DIRECCION GENERAL



ELABORÓ

VO. BO.

JESÚS EDGAR MARTÍNEZ GAMA

MARISOL MOTTE MARTÍNEZ



SISTEMA MUNICIPAL DIF DE LERMA

PRM-08b FICHA TECNICA DE SEGUIMIENTO DE INDICADORES 2021 DE GESTION O ESTRATEGICO



TIPO DE FICHA: OSFEM

PILAR DE DESARROLLO / EJE TRANSVERSAL

II Eje transversal II: Gobierno Moderno, Capaz y Responsable

TEMA DE DESARROLLO:

Gestión para Resultados y evaluación del desempeño.

PROGRAMA PRESUPUESTARIO:

01000206 Consolidación de la administración pública de resultados

PROYECTO PRESUPUESTARIO:

010002060301 Control del patrimonio y normalidad

OBJETIVO DEL PROGRAMA PRESUPUESTARIO:

Conseguir el conjunto de actividades y herramientas para coadyuvar a que la actuación de los servidores públicos sea eficaz, eficiente y transparente, a fin de generar resultados con apego a los principios de legalidad, objetividad, profesionalismo, honradez, lealtad, imparcialidad, eficiencia, eficacia, equidad, transparencia, responsabilidad, integridad, que permitan la toma de decisiones sobre la epi

DEPENDENCIA GENERAL:
DEPENDENCIA AUXILIAR:

B00 DIRECCION GENERAL
B00 DIRECCION GENERAL

ESTRUCTURA DEL INDICADOR

NOMBRE DEL INDICADOR:

Porcentaje de avance en el gasto corriente ejercido

FORMULA DEL CALCULO:

(Gasto corriente ejercido/Gasto corriente programado)*100

INTERPRETACION:

El indicador muestra el porcentaje de gasto corriente ejercido

DIMENSION QUE ATIENDE:

Eficiencia

DESCRIPCION DEL FACTOR DE COMPARACION:

El factor de comparación es lo programado en referencia a lo realizado

AMBITO GEOGRAFICO:

Municipal

COBERTURA:

SMDF Lerma

LINEA BASE:

La base del cálculo del indicador es lo programado en referencia a lo realizado.

Numero N° 1

COMPORTAMIENTO DE LAS VARIABLES DURANTE EL TRIMESTRE Octubre-Diciembre

VARIABLE	UNIDAD DE MEDIDA	OPERACION	META ANUAL	AVANCE TRIMESTRAL		AVANCE ACUMULADO					
				Programado	%	Alcanzado	%	Programado	%	Alcanzado	%
Gasto corriente ejercido	MONEDA		1.00	1.00	100.00	1.00	100.00	1.00	100.00	1.00	100.00
Gasto corriente programado	MONEDA		1.00	1.00	100.00	1.00	100.00	1.00	100.00	1.00	100.00

La meta anual muestra el gasto corriente ejercido en el ejercicio.

TRIMESTRE: Octubre-Diciembre

META ANUAL	AVANCE TRIMESTRAL				AVANCE ACUMULADO			
	Programado	Alcanzado	EF%	SEMAFORO	Programado	Alcanzado	EF%	SEMAFORO
100.00	100.00	100.00	100.00	VERDE	100.00	100.00	100.00	VERDE

DESCRIPCION DE RESULTADOS Y JUSTIFICACION EN CASO DE VARIACION SUPERIOR A 1.10% RESPECTO A LO PROGRAMADO

Para este cuarto trimestre el factor de comparación es lo programado en relación a lo realizado

EVALUACION DEL INDICADOR

El indicador es de evaluación anual
DEPENDENCIA GENERAL:
DEPENDENCIA AUXILIAR:

B00 DIRECCION GENERAL
B00 DIRECCION GENERAL

EBARORO

JESUS EDGAR MARTINEZ GAMA

VO. BO.

MARCOLO MOTE MARTINEZ





SISTEMA MUNICIPAL DIF DE LERMA

PbRm-08b FICHA TECNICA DE SEGUIMIENTO DE INDICADORES 2021 DE GESTIÓN O ESTRATEGICO

TIPO DE FICHA: OSFEM

PILAR DE DESARROLLO / EJE TRANSVERSAL: II Eje transversal II: Gobierno Moderno, Capaz y Responsable

TEMA DE DESARROLLO: Gestión para Resultados y evaluación del desempeño.

PROGRAMA PRESUPUESTARIO: 01050206 Consolidación de la administración pública de resultados

PROYECTO PRESUPUESTARIO: 010502060301 Control del patrimonio y normatividad

OBJETIVO DEL PROGRAMA PRESUPUESTARIO: Comprende el conjunto de actividades y herramientas para coadyuvar a que la actuación de los servidores públicos sea eficaz, eficiente y transparente, a fin de generar resultados con apego a los principios de legalidad, objetividad, profesionalismo, honradez, lealtad, imparcialidad, eficiencia, eficacia, equidad, transparencia, economía, integridad, que permiten la toma de decisiones sobre la api

DEPENDENCIA GENERAL: B00 DIRECCIÓN GENERAL

DEPENDENCIA AUXILIAR: B00 DIRECCION GENERAL

ESTRUCTURA DEL INDICADOR

NOMBRE DEL INDICADOR: Tasa de variación de servidores públicos municipales en funciones

FÓRMULA DEL CÁLCULO: $((\text{Servidores públicos en funciones en el semestre actual} / \text{Servidores públicos en funciones en el semestre anterior}) - 1) * 100$

INTERPRETACIÓN: Este indicador muestra la variación en la rotación de personal adscrito al SMDIF Lerma.

DIMENSIÓN QUE ATIENDE: Eficiencia

DESCRIPCIÓN DEL FACTOR DE COMPARACIÓN: Se compara el total del personal adscrito en el SMDIF Lerma en el semestre anterior y actual.

AMBITO GEOGRAFICO: Municipal

COBERTURA: SMDIF Lerma

LINEA BASE: Se toma como punto de partida el personal adscrito en el organismo el semestre anterior.

FRECUENCIA DE MEDICIÓN: Semestral

Numero: NC 1

COMPORTAMIENTO DE LAS VARIABLES DURANTE EL TRIMESTRE: Octubre-Diciembre

VARIABLE	UNIDAD DE MEDIDA	OPERACION	META ANUAL	AVANCE TRIMESTRAL				AVANCE ACUMULADO			
				Programado	%	Alcanzado	%	Programado	%	Alcanzado	%
Servidores públicos en funciones en el semestre actual	INFORME	Sumable	2.00	1.00	50.00	1.00	100.00	2.00	100.00	2.00	100.00
Servidores públicos en funciones en el semestre anterior	INFORME	Sumable	2.00	1.00	50.00	1.00	100.00	2.00	100.00	2.00	100.00

COMPORTAMIENTO DEL INDICADOR

DESCRIPCION DE LA META ANUAL

Muestra la variación del personal adscrito a este SMDIF Lerma.

META ANUAL	TRIMESTRE: Octubre-Diciembre							
	AVANCE TRIMESTRAL				AVANCE ACUMULADO			
	Programado	Alcanzado	EF%	SEMAFORO	Programado	Alcanzado	EF%	SEMAFORO
0.00	0.00	0.00	0.00	VERDE	0.00	0.00	0.00	VERDE

DESCRIPCIÓN DE RESULTADOS Y JUSTIFICACIÓN EN CASO DE VARIACIÓN SUPERIOR A ± 10 % RESPECTO A LO PROGRAMADO
Para este cuarto trimestre el factor de comparación es lo programado en relación a lo realizado

EVALUACION DEL INDICADOR

Lo programado

DEPENDENCIA GENERAL: B00 DIRECCIÓN GENERAL

DEPENDENCIA AUXILIAR: B00 DIRECCION GENERAL

ELABORO: JESÚS EDGAR MARTÍNEZ GAMA

VO. BO.: MARISOL MOTE MARTÍNEZ

PLANEACION DIF LERMA ADMINISTRACION MUNICIPAL ESPERANZA CON VALORES

EL SISTEMA MUNICIPAL PARA EL DESARROLLO DIF LERMA DIRECCION MUNICIPAL DE ADMINISTRACION



SISTEMA MUNICIPAL DIF DE LERMA

PLANA DE DESARROLLO / EJE TRANSVERSAL:
 TEMA DE DESARROLLO:
 PROGRAMA PRESUPUESTARIO:
 PROYECTO PRESUPUESTARIO:
 OBJETIVO DEL PROGRAMA PRESUPUESTARIO:
 DEPENDENCIA GENERAL:
 DEPENDENCIA AUXILIAR:

II Eje transversal II: Gobierno Moderno, Capaz y Responsable

Gestión para Resultados y evaluación del desempeño

01050206 Consolidación de la administración pública de resultados

010502060301 Control del patrimonio y normalidad

Comprende el conjunto de actividades y herramientas para coadyuvar a que la actuación de los servidores públicos sea eficaz, eficiente y transparente, a fin de generar resultados con apego a los principios de legalidad, objetividad, profesionalismo, honradez, lealtad, imparcialidad, eficiencia, equidad, transparencia, economía, integridad, que permitan la toma de decisiones sobre la api

ESTRUCTURA DEL INDICADOR

NOMBRE DEL INDICADOR: Tasa de variación del gasto por concepto de adquisiciones, bienes y servicios.
 FÓRMULA DEL CÁLCULO: ((Monto ejercido por concepto de adquisiciones, bienes y servicios del semestre actual/ Monto por concepto de adquisiciones, bienes y servicios ejercidos del semestre anterior)-1)*100
 INTERPRETACIÓN: Este indicador muestra la variación de erogaciones en cuanto a adquisiciones, gasolina y servicios para determinar si se gasta lo planeado y tomar las medidas pertinentes si no es así.
 DIMENSIÓN QUE ATIENDE: Eficiencia
 DESCRIPCIÓN DEL FACTOR DE COMPARACIÓN: Se compara lo erogado en el semestre actual, con lo erogado en el semestre anterior.
 AMBITO GEOGRAFICO: COBERTURA:
 LINEA BASE: Se toma como punto de partida lo erogado el semestre anterior
 Numero: NO 2
 No aplica

COMPORTAMIENTO DE LAS VARIABLES DURANTE EL TRIMESTRE: Octubre-Diciembre

VARIABLE	UNIDAD DE MEDIDA	OPERACION	META ANUAL		AVANCE TRIMESTRAL		AVANCE ACUMULADO	
			Programado	%	Programado	%	Programado	%
Monto ejercido por concepto de adquisiciones, bienes y servicios del semestre actual	IFORME		0.00	1.00	0.00	0.00	0.00	0.00
Monto por concepto de adquisiciones, bienes y servicios del semestre anterior	IFORME		2.00	1.00	50.00	0.00	0.00	0.00

COMPORTAMIENTO DEL INDICADOR

La meta anual muestra la variación de los montos de adquisiciones, de gasolina y servicios consumidos en el semestre actual, comparado con el anterior para verificar gastos y que se gaste lo

META ANUAL	AVANCE TRIMESTRAL		AVANCE ACUMULADO	
	Programado	Alcanzado	Programado	Alcanzado
0.00	0.00	0.00	0.00	0.00

DESCRIPCION DE RESULTADOS Y JUSTIFICACION EN CASO DE VARIACION SUPERIOR A ±10 % RESPECTO A LO PROGRAMADO

EVALUACION DEL INDICADOR

LABORÓ:
 JESUS EDGAR MARTINEZ GAMA
 B00 DIRECCION GENERAL
 DEPENDENCIA GENERAL:
 B00 DIRECCION GENERAL
 DEPENDENCIA AUXILIAR:
 B00 DIRECCION GENERAL

LABORÓ:
 JESUS EDGAR MARTINEZ GAMA
 B00 DIRECCION GENERAL
 DEPENDENCIA GENERAL:
 B00 DIRECCION GENERAL
 DEPENDENCIA AUXILIAR:
 B00 DIRECCION GENERAL

TIPO DE FICHA: OSFEM



SISTEMA MUNICIPAL DIF DE LERMA

TIPO DE FICHA: OSFEM

PILAR DE DESARROLLO / JEJE TRANSVERSAL:

II Eje transversal II: Gobierno Moderno, Capaz y Responsable

TEMA DE DESARROLLO:

Gestión para Resultados y evaluación del desempeño.

PROGRAMA PRESUPUESTARIO:

01050208 Consolidación de la administración pública de resultados

PROYECTO PRESUPUESTARIO:

010502090301 Control del patrimonio y normalidad

OBJETIVO DEL PROGRAMA PRESUPUESTARIO:

Comprender el conjunto de actividades y herramientas para coadyuvar a que la actuación de los servidores públicos sea eficaz, eficiente y transparente, a fin de generar resultados con apego a los principios de legalidad, objetividad, profesionalismo, honradez, lealtad, imparcialidad, eficiencia, eficacia, equidad, transparencia, economía, integridad, que permitan la toma de decisiones sobre la apli

DEPENDENCIA GENERAL:

800 DIRECCIÓN GENERAL

DEPENDENCIA AUXILIAR:

800 DIRECCIÓN GENERAL

ESTRUCTURA DEL INDICADOR

NOMBRE DEL INDICADOR: Tasa de variación en el registro de bienes patrimoniales.

FORMULA DEL CALCULO: ((Registros de bienes patrimoniales del semestre actual/ Registro de bienes patrimoniales del semestre anterior)-1)*100

INTERPRETACIÓN: Dicho indicador muestra que se realice el registro de los bienes patrimoniales a cargo de este SMDIF Lerma.

DIMENSIÓN QUE ATIENDE: Eficiencia

DESCRIPCIÓN DEL FACTOR DE COMPARACIÓN: Se toma como referencia el registro de bienes patrimoniales del semestre anterior para determinar su uso.

AMBITO GEOGRAFICO: Municipal

COBERTURA: SMDIF Lerma

LÍNEA BASE: Se toma como punto de referencia lo realizado en el semestre anterior

Numero: NC 3

FRECUENCIA DE MEDICIÓN: Semestral

VARIABLE	UNIDAD DE MEDIDA	OPERACION	META ANUAL	AVANCE TRIMESTRAL			AVANCE ACUMULADO			
				Programado	Alcanzado	%	Programado	%	Alcanzado	%
				INFORME	INFORME	INFORME	INFORME	INFORME	INFORME	
Registro de bienes patrimoniales del semestre actual			0.00	1.00	0.00	100.00	0.00	0.00	0.00	
Registro de bienes patrimoniales del semestre anterior			2.00	1.00	50.00	100.00	0.00	0.00	0.00	

COMPORTAMIENTO DEL INDICADOR

DESCRIPCIÓN DE LA META ANUAL

Muestra el informe con el patrimonio registrado de inventarios que se tienen cada semestre.

META ANUAL	TRIMESTRE: Octubre-Diciembre			
	AVANCE TRIMESTRAL		AVANCE ACUMULADO	
	Programado	Alcanzado	Programado	Alcanzado
0.00	0.00	0.00	0.00	0.00
	EF%	SEMAFORO	EF%	SEMAFORO
	0.00	VERDE	0.00	VERDE

DESCRIPCIÓN DE RESULTADOS Y JUSTIFICACIÓN EN CASO DE VARIACIÓN SUPERIOR A ±10% RESPECTO A LO PROGRAMADO

Para este cuarto trimestre el factor de comparación es lo programado en relación a lo realizado.

EVALUACIÓN DEL INDICADOR

Lo programado

DEPENDENCIA GENERAL: 800 DIRECCIÓN GENERAL

DEPENDENCIA AUXILIAR: 800 DIRECCIÓN GENERAL



EMBORO

VO. BO.

JESÚS EDGAR MARTÍNEZ GAMA

MANISOL MOTE MARTÍNEZ



SISTEMA MUNICIPAL DIF DE LERMA

PBrm-08b FICHA TECNICA DE SEGUIMIENTO DE INDICADORES 2021 DE GESTION O ESTRATEGICO

TIPO DE FICHA: OSFEM

PILAR DE DESARROLLO / EJE TRANSVERSAL: Eje transversal II: Gobierno Moderno, Capaz y Responsable

TEMA DE DESARROLLO: Gestion para Resultados y Evaluación del desempeño.

PROGRAMA PRESUPUESTARIO: 01050208 Consolidación de la administración pública de resultados

PROYECTO PRESUPUESTARIO: 010502080301 Control del patrimonio y normatividad

OBJETIVO DEL PROGRAMA PRESUPUESTARIO: Comprende el conjunto de actividades y herramientas para coadyuvar a que la actuación de los servidores públicos sea eficaz, eficiente y transparente, a fin de generar resultados con apoyo a los principios de legalidad, objetividad, profesionalismo, honradez, lealtad, imparcialidad, eficiencia, eficacia, equidad, transparencia, economía, integridad, que permitan la toma de decisiones sobre la api

DEPENDENCIA GENERAL: B00 DIRECCION GENERAL

ESTRUCTURA DEL INDICADOR

DEPENDENCIA AUXILIAR: B00 DIRECCION GENERAL

NOMBRE DEL INDICADOR: Porcentaje de cumplimiento del Programa Anual de Mejora Regulatoria

FORMULA DEL CALCULO: (Acciones del Programa Anual de Mejora Regulatoria cumplidas/ Total de Acciones del Programa Anual de Mejora Regulatoria)*100

INTERPRETACION:

FRECUENCIA DE MEDICION:

Trimestral

DIMENSION QUE ATIENDE:

Eficiencia

DESCRIPCION DEL FACTOR DE COMPARACION:

AMBITO GEOGRAFICO:

NO APLICA

COBERTURA:

NO APLICA

LINEA BASE

No aplica

Numero: NC 4

No aplica

COMPORTAMIENTO DE LAS VARIABLES DURANTE EL TRIMESTRE Octubre-Diciembre

VARIABLE	UNIDAD DE MEDIDA	OPERACION	META ANUAL	AVANCE TRIMESTRAL				AVANCE ACUMULADO			
				Programado	%	Alcanzado	%	Programado	%	Alcanzado	%
Acciones del Programa Anual de Mejora Regulatoria cumplidas	ACTAS	Constante	1.00	1.00	100.00	0.00	0.00	1.00	100.00	0.00	0.00
Total de Acciones del Programa Anual de Mejora Regulatoria	ACTAS	Constante	1.00	1.00	100.00	0.00	0.00	1.00	100.00	0.00	0.00

COMPORTAMIENTO DEL INDICADOR

DESCRIPCION DE LA META ANUAL

El SMDIF de Lerma debe cumplir con las acciones previstas en el Programa de Mejora Regulatoria

TRIMESTRE: Octubre-Diciembre

META ANUAL	AVANCE TRIMESTRAL				AVANCE ACUMULADO			
	Programado	Alcanzado	EF%	SEMAFORO	Programado	Alcanzado	EF%	SEMAFORO
100.00	100.00	0.00	0.00	Programado	100.00	0.00	0.00	Programado

DESCRIPCION DE RESULTADOS Y JUSTIFICACION EN CASO DE VARIACION SUPERIOR A 10 %, RESPECTO AL PROGRAMA

EVALUACION DEL INDICADOR

NO APLICA

DEPENDENCIA GENERAL:

DEPENDENCIA AUXILIAR:

B00 DIRECCION GENERAL
B00 DIRECCION GENERAL

ELABORÓ: JESÚS EDGAR MARTÍNEZ GAMMA

VO. BO. MARGOL MOTE MARTINEZ





SISTEMA MUNICIPAL DIF DE LERMA

PbRm-08b FICHA TECNICA DE SEGUIMIENTO DE INDICADORES 2021 DE GESTIÓN O ESTRATEGICO

TIPO DE FICHA: OSFEM

PILAR DE DESARROLLO / EJE TRANSVERSAL: II Eje transversal II: Gobierno Moderno, Capaz y Responsable

TEMA DE DESARROLLO: Gestión para Resultados y evaluación del desempeño.

PROGRAMA PRESUPUESTARIO: 01050206 Consolidación de la administración pública de resultados

PROYECTO PRESUPUESTARIO: 010502060301 Control del patrimonio y normatividad

OBJETIVO DEL PROGRAMA PRESUPUESTARIO: Comprende el conjunto de actividades y herramientas para coadyuvar a que la actuación de los servidores públicos sea eficaz, eficiente y transparente, a fin de generar resultados con apego a los principios de legalidad, objetividad, profesionalismo, honradez, lealtad, imparcialidad, eficiencia, eficacia, equidad, transparencia, economía, integridad, que permiten la toma de decisiones sobre la api

DEPENDENCIA GENERAL: B00 DIRECCIÓN GENERAL

DEPENDENCIA AUXILIAR: B00 DIRECCIÓN GENERAL

NOMBRE DEL INDICADOR: Porcentaje de supervisiones realizadas para verificar la puntualidad y asistencia de los servidores públicos.

FÓRMULA DEL CÁLCULO: (Supervisiones realizadas para verificar la puntualidad y asistencia de los servidores públicos/Supervisiones programadas para verificar la puntualidad y asistencia de los servidores públicos) *100

INTERPRETACIÓN: Este indicador muestra la variación de un mes a otro de las incidencias del personal adscrito al SMDIF Lerma

DIMENSIÓN QUE ATIENDE: Eficiencia

DESCRIPCIÓN DEL FACTOR DE COMPARACIÓN: Se toma como punto de referencia el mes anterior para determinar el número de incidencias que se tienen de variación.

AMBITO GEOGRAFICO: Municipal

COBERTURA: SMDIF Lerma

LINEA BASE: Se tiene como base de comparación el mes anterior.

ESTRUCTURA DEL INDICADOR

FRECUENCIA DE MEDICIÓN: Trimestral

Numero: NA 1.1

COMPORTAMIENTO DE LAS VARIABLES DURANTE EL TRIMESTRE: Octubre-Diciembre

VARIABLE	UNIDAD DE MEDIDA	OPERACION	META ANUAL	AVANCE TRIMESTRAL				AVANCE ACUMULADO			
				Programado	%	Alcanzado	%	Programado	%	Alcanzado	%
Supervisiones realizadas para verificar la puntualidad y asistencia de los servidores públicos	INFORME	Sumable	4.00	1.00	25.00	1.00	100.00	4.00	100.00	4.00	100.00
Supervisiones programadas para verificar la puntualidad y asistencia de los servidores públicos	INFORME	Sumable	4.00	1.00	25.00	1.00	100.00	4.00	100.00	4.00	100.00

COMPORTAMIENTO DEL INDICADOR

DESCRIPCION DE LA META ANUAL

La meta anual muestra la cantidad de informes de las incidencias del total del personal adscrito.

META ANUAL	TRIMESTRE: Octubre-Diciembre							
	AVANCE TRIMESTRAL				AVANCE ACUMULADO			
	Programado	Alcanzado	EF%	SEMAFORO	Programado	Alcanzado	EF%	SEMAFORO
100.00	100.00	100.00	100.00	VERDE	100.00	100.00	100.00	VERDE

DESCRIPCIÓN DE RESULTADOS Y JUSTIFICACIÓN EN CASO DE VARIACIÓN SUPERIOR A ± 10 % RESPECTO A LO PROGRAMADO
Se toma como punto de referencia el mes anterior para determinar el número de incidencias que se tienen de variación.

EVALUACION DEL INDICADOR

Se tiene como base de comparación el mes anterior.

DEPENDENCIA GENERAL: B00 DIRECCIÓN GENERAL

DEPENDENCIA AUXILIAR: B00 DIRECCIÓN GENERAL



ELABORÓ

JESÚS EDGAR MARTÍNEZ GAMA

VO. BO.

MARISOL MOYÉ MARTÍNEZ



SISTEMA MUNICIPAL DIF DE LERIMA

Prm-08b FICHA TECNICA DE SEGUIMIENTO DE INDICADORES 2021 DE GESTION O ESTRATEGICO



TIPO DE FICHA: OSFEM

PILAR DE DESARROLLO / EJE TRANSVERSAL: II Eje transversal II: Gobierno Moderno, Capaz y Responsable

TEMA DE DESARROLLO: Gestión para Resultados y evaluación del desempeño

PROGRAMA PRESUPUESTARIO: 01050208 Consolidación de la administración pública de resultados

PROYECTO PRESUPUESTARIO: 0102030301 Control del patrimonio y normalidad

OBJETIVO DEL PROGRAMA PRESUPUESTARIO: Comprende el conjunto de actividades y herramientas para coadyuvar a que la actuación de los servidores públicos sea eficaz, eficiente y transparente, a fin de generar resultados con apego a los principios de legalidad, objetividad, profesionalismo, honradez, lealtad, imparcialidad, eficiencia, eficacia, equidad, transparencia, economía, integridad, que permitan la toma de decisiones sobre la api

DEPENDENCIA GENERAL: B00 DIRECCION GENERAL

DEPENDENCIA AUXILIAR: B00 DIRECCION GENERAL

ESTRUCTURA DEL INDICADOR

NOMBRE DEL INDICADOR: Porcentaje de movimientos de personal efectuados.
FORMULA DEL CALCULO: (Movimientos de altas y bajas efectuados/Movimientos de altas y bajas en proceso)*100
INTERPRETACION: Este indicador muestra la rotación de personal que se tiene tanto en proceso como concluidos.
DIMENSION QUE ATENDE: Eficiencia
DESCRIPCION DEL FACTOR DE COMPARACION: Se toma como factor de comparación los movimientos de personal en proceso en referencia a los ya realizados para determinar los que faltan concluir.
FRECUENCIA DE MEDICION: Semestral

AMBITO GEOGRAFICO: Municipal
COBERTURA: SMDIF Lerima

LINEA BASE: Se tiene como línea base los movimientos de personal ya realizados del semestre, en relación a los movimientos que se tienen en total

Numero: NA 1.2

COMPORTAMIENTO DE LAS VARIABLES DURANTE EL TRIMESTRE Octubre-Diciembre

VARIABLE	UNIDAD DE MEDIDA	OPERACION	META ANUAL	AVANCE TRIMESTRAL		AVANCE ACUMULADO			
				Programado	%	Alcanzado	%	Programado	%
Movimientos de altas y bajas efectuados	NUMERALE	Sumable	2.00	1.00	50.00	1.00	100.00	2.00	100.00
Movimientos de altas y bajas en proceso	NUMERALE	Sumable	2.00	1.00	50.00	1.00	100.00	2.00	100.00

COMPORTAMIENTO DEL INDICADOR

DESCRIPCION DE LA META ANUAL

La meta anual muestra el porcentaje total de procesos de altas y bajas realizados, en comparación de los que se tienen en proceso

TRIMESTRE: Octubre-Diciembre

META ANUAL	AVANCE TRIMESTRAL			AVANCE ACUMULADO		
	Programado	Alcanzado	EF%	Programado	Alcanzado	EF%
100.00	100.00	100.00	100.00	100.00	100.00	100.00

DESCRIPCION DE RESULTADOS Y JUSTIFICACION EN CASO DE VARIACION SUPERIOR A 1.10% RESPECTO A LO PROGRAMADO
Para este cuarto trimestre el factor de comparación es el programado en relación a lo realizado

EVALUACION DEL INDICADOR

Lo programado: B00 DIRECCION GENERAL
DEPENDENCIA GENERAL: B00 DIRECCION GENERAL
DEPENDENCIA AUXILIAR: B00 DIRECCION GENERAL

ELABORADO: JESUS EDGAR MARTINEZ GAMA



VO. BO. MARIBEL MOYER MARTINEZ





SISTEMA MUNICIPAL DIF DE LERMA

PBrm-08b FICHA TECNICA DE SEGUIMIENTO DE INDICADORES 2021 DE GESTIÓN O ESTRATEGICO

TIPO DE FICHA: OSFEM

PILAR DE DESARROLLO / EJE TRANSVERSAL:

II Eje transversal II: Gobierno Moderno, Capaz y Responsable

TEMA DE DESARROLLO:

Gestión para Resultados y evaluación del desempeño.

PROGRAMA PRESUPUESTARIO:

01050206 Consolidación de la administración pública de resultados

PROYECTO PRESUPUESTARIO:

010502060301 Control del patrimonio y normatividad

OBJETIVO DEL PROGRAMA PRESUPUESTARIO:

Comprende el conjunto de actividades y herramientas para coadyuvar a que la actuación de los servidores públicos sea eficaz, eficiente y transparente, a fin de generar resultados con apego a los principios de legalidad, objetividad, profesionalismo, honradez, lealtad, imparcialidad, eficiencia, eficacia, equidad, transparencia, economía, integridad, que permitan la toma de decisiones sobre la apli

DEPENDENCIA GENERAL:

800 DIRECCION GENERAL

DEPENDENCIA AUXILIAR:

800 DIRECCION GENERAL

ESTRUCTURA DEL INDICADOR

NOMBRE DEL INDICADOR: Porcentaje de recursos ejercidos en Adquisiciones.

FÓRMULA DEL CÁLCULO: (Monto por concepto de adquisiciones ejercido/Monto por concepto de adquisiciones programadas)*100

INTERPRETACIÓN:

DIMENSIÓN QUE ATIENDE: Eficiencia

FRECUENCIA DE MEDICIÓN: Trimestral

DESCRIPCIÓN DEL FACTOR DE COMPARACIÓN:

AMBITO GEOGRAFICO: NO APLICA

COBERTURA: NO APLICA

LINEA BASE

Numero: NA 2.1

No aplica

COMPORTAMIENTO DE LAS VARIABLES DURANTE EL TRIMESTRE Octubre-Diciembre

VARIABLE	UNIDAD DE MEDIDA	OPERACION	META ANUAL		AVANCE TRIMESTRAL		AVANCE ACUMULADO	
			Programado	Alcanzado	%	Alcanzado	%	Alcanzado
Monto por concepto de adquisiciones ejercido			0.00	0.00	0.00	0.00	0.00	0.00
Monto por concepto de adquisiciones programadas			0.00	0.00	0.00	0.00	0.00	0.00

COMPORTAMIENTO DEL INDICADOR

DESCRIPCION DE LA META ANUAL

META ANUAL	TRIMESTRE: Octubre-Diciembre			AVANCE ACUMULADO	
	Programado	Alcanzado	EF%	Programado	Alcanzado
0.00	0.00	0.00	0.00	0.00	0.00

DESCRIPCIÓN DE RESULTADOS Y JUSTIFICACIÓN EN CASO DE VARIACIÓN SUPERIOR A ±10 % RESPECTO A LO PROGRAMADO

EVALUACION DEL INDICADOR

NO APLICA

DEPENDENCIA GENERAL: 800 DIRECCION GENERAL

DEPENDENCIA AUXILIAR: 800 DIRECCION GENERAL



ELABORÓ: JESÚS EDGAR MARTÍNEZ GAMA

VO. BO. MARISOL MOTE MARTINEZ



SISTEMA MUNICIPAL DIF DE LERMA

PbM-08B FICHA TECNICA DE SEGUIMIENTO DE INDICADORES 2021 DE GESTION O ESTRATEGICO

TIPO DE FICHA: OSFEM

PILAR DE DESARROLLO / EJE TRANSVERSAL: II Eje transversal II: Gobierno Moderno, Capaz y Responsable
TMA DE DESARROLLO: PROGRAMA PRESUPUESTARIO
PROGRAMA PRESUPUESTARIO: 01050206 Consolidación de la administración pública de resultados
PROYECTO PRESUPUESTARIO: 010502060301 Control del patrimonio y normatividad
OBJETIVO DEL PROGRAMA PRESUPUESTARIO: Comprende el conjunto de actividades y herramientas para coadyuvar a que la actuación de los servidores públicos sea eficaz, eficiente y transparente, a fin de generar resultados con apego a los principios de legalidad, objetividad, profesionalismo, honradez, lealtad, imparcialidad, eficiencia, eficacia, equidad, transparencia, integridad, que permitan la toma de decisiones sobre la apli.
DEPENDENCIA GENERAL: B00 DIRECCION GENERAL
DEPENDENCIA AUXILIAR: B00 DIRECCION GENERAL

NOMBRE DEL INDICADOR: Tasa de variación en la distribución de insumos a las áreas administrativas para la prestación y otorgamiento de bienes y servicios
FÓRMULA DEL CALCULO: [(Erogaciones por concepto de insumos a las áreas administrativas para la prestación y otorgamiento de bienes y servicios en el trimestre actual)-(Erogaciones por concepto de insumos a las áreas administrativas para la prestación y otorgamiento de bienes y servicios en el trimestre anterior)-1]*100
INTERPRETACIÓN: Eficiencia
DIMENSION QUE ATENDE: FRECUENCIA DE MEDICIÓN: Trimestral

ESTRUCTURA DEL INDICADOR

VARIABLE	UNIDAD DE MEDIDA	OPERACION	COMPORTAMIENTO DE LA META ANUAL		COMPORTAMIENTO DEL INDICADOR		DESCRIPCION DE LA META ANUAL	
			Programado	Alcanzado	Programado	Alcanzado	Programado	Alcanzado
META ANUAL			0.00	0.00	0.00	0.00	0.00	0.00
			%	%	%	%	%	%
AVANCE TRIMESTRAL			0.00	0.00	0.00	0.00	0.00	0.00
AVANCE ACUMULADO			0.00	0.00	0.00	0.00	0.00	0.00

COMPORTAMIENTO DE LAS VARIABLES DURANTE EL TRIMESTRE: Octubre-Diciembre

META ANUAL	AVANCE TRIMESTRAL		AVANCE ACUMULADO		DESCRIPCION DE RESULTADOS Y JUSTIFICACION EN CASO DE VARIACION SUPERIOR A 10 % RESPECTO A LO PROGRAMADO
	Programado	Alcanzado	Programado	Alcanzado	
0.00	0.00	0.00	0.00	0.00	
	EF%	SEMAFORO	Programado	Alcanzado	SEMAFORO

COMPORTAMIENTO DEL INDICADOR
DESCRIPCION DE LA META ANUAL

NO APLICA

DEPENDENCIA GENERAL:

B00 DIRECCION GENERAL

DEPENDENCIA AUXILIAR:

B00 DIRECCION GENERAL

ELABORO

JESUS EDGAR MARTINEZ GAMA



VO. BO.

MARISOL MOTE MARTINEZ





SISTEMA MUNICIPAL DIF DE LERMA

PbRm-08b FICHA TECNICA DE SEGUIMIENTO DE INDICADORES 2021 DE GESTIÓN O ESTRATEGICO

PILAR DE DESARROLLO / EJE TRANSVERSAL:

TIPO DE FICHA: OSFEM

II Eje transversal II: Gobierno Moderno, Capaz y Responsable

TEMA DE DESARROLLO:

Gestión para Resultados y evaluación del desempeño.

PROGRAMA PRESUPUESTARIO:

01050206 Consolidación de la administración pública de resultados

PROYECTO PRESUPUESTARIO:

010502060301 Control del patrimonio y normatividad

OBJETIVO DEL PROGRAMA PRESUPUESTARIO:

Comprende el conjunto de actividades y herramientas para coadyuvar a que la actuación de los servidores públicos sea eficaz, eficiente y transparente, a fin de generar resultados con apego a los principios de legalidad, objetividad, profesionalismo, honradez, lealtad, imparcialidad, eficiencia, eficacia, equidad, transparencia, economía, integridad, que permitan la toma de decisiones sobre la apli

DEPENDENCIA GENERAL:

B00 DIRECCIÓN GENERAL

DEPENDENCIA AUXILIAR:

B00 DIRECCION GENERAL

ESTRUCTURA DEL INDICADOR

Nombre del indicador: Porcentaje de bienes muebles e inmuebles inventariados.

Fórmula del cálculo: (Bienes muebles e inmuebles registrados en el inventario del municipio/ Bienes muebles e inmuebles realmente registrados en inventario)*100

Interpretación: Este indicador muestra el porcentaje de bienes muebles e inmuebles realmente registrados en inventario.

Dimensión que atiende: Eficiencia

Frecuencia de medición: Trimestral

Descripción del factor de comparación:

El factor de comparación es el registro concluido de los bienes muebles e inmuebles dentro del inventario de referencia de los que están en proceso de registro.

Ámbito geográfico:

Municipal

Cobertura:

SMDIF Lerma

Línea base:

Se toma como base del indicador el total de bienes muebles e inmuebles que están registrados, no en proceso.

Número: NA 3.1

COMPORTAMIENTO DE LAS VARIABLES DURANTE EL TRIMESTRE Octubre-Diciembre

VARIABLE	UNIDAD DE MEDIDA	OPERACION	META ANUAL	AVANCE TRIMESTRAL		AVANCE ACUMULADO	
				Programado	% Alcanzado	Programado	% Alcanzado
Bienes muebles e inmuebles registrados en el inventario del municipio	Informe	Sumable	4.00	1.00	25.00	1.00	100.00
Bienes muebles e inmuebles en proceso de registro en el inventario del municipio	Informe	Sumable	4.00	1.00	25.00	1.00	100.00

COMPORTAMIENTO DEL INDICADOR

DESCRIPCION DE LA META ANUAL

Muestra la variación de los bienes muebles e inmuebles que realmente están registrados en el inventario a comparación de los que están en proceso

META ANUAL	AVANCE TRIMESTRAL		AVANCE ACUMULADO	
	Programado	Alcanzado	Programado	Alcanzado
100.00	100.00	100.00	100.00	100.00
			SEMAFORO	SEMAFORO
			EF%	100.00
			VERDE	VERDE

DESCRIPCION DE RESULTADOS Y JUSTIFICACION EN CASO DE VARIACION SUPERIOR A +/-10% RESPECTO A LO PROGRAMADO

Se firma el registro de los bienes muebles e inmuebles adquiridos en el trimestre que se informa.

EVALUACION DEL INDICADOR

se consideran todos aquellos bienes muebles e inmuebles registrados en el sistema patrimonial del SMDIF de Lerma

DEPENDENCIA GENERAL: B00 DIRECCIÓN GENERAL

DEPENDENCIA AUXILIAR: B00 DIRECCION GENERAL



VO. BO.

JESUS EUGAR MARTINEZ GAMA

MARISOL MOTE MARTINEZ



SISTEMA MUNICIPAL DIF DE LERMA

PILAR DE DESARROLLO / EJE TRANSVERSAL:

II Eje transversal II: Gobierno Moderno, Capaz y Responsable

TEMA DE DESARROLLO:

Gestión para Resultados y evaluación del desempeño

PROGRAMA PRESUPUESTARIO:

01050206 Consolidación de la administración pública de resultados

PROYECTO PRESUPUESTARIO:

010502060301 Control del patrimonio y normatividad

OBJETIVO DEL PROGRAMA PRESUPUESTARIO:

Comprende el conjunto de actividades y herramientas para coadyuvar a que la actuación de los servidores públicos sea eficaz, eficiente y transparente, a fin de generar resultados con apego a los principios de legalidad, celeridad, profesionalismo, honradez, lealtad, imparcialidad, eficiencia, equidad, transparencia, economía, integridad, que permitan la toma de decisiones sobre la API.

DEPENDENCIA GENERAL:

B00 DIRECCION GENERAL

DEPENDENCIA AUXILIAR:

B00 DIRECCION GENERAL

NOMBRE DEL INDICADOR:

Porcentaje de verificación al inventario patrimonial municipal

FÓRMULA DEL CÁLCULO:

(Verificaciones físicas al inventario patrimonial municipal realizadas/Verificaciones físicas al inventario patrimonial municipal programadas)*100

INTERPRETACIÓN:

El indicador muestra el cumplimiento de los levantamientos de inventario realizados, en comparación con lo que se programó.

DIMENSIÓN QUE ATIENDE:

Eficiencia

DESCRIPCIÓN DEL FACTOR DE COMPARACIÓN:

Se compara lo que se realiza con lo que se planeó para el año

AMBITO GEOGRAFICO:

Municipal

COBERTURA:

SMDIF Lerma

LÍNEA BASE:

Se toma como punto de partida para este indicador lo programado para el periodo.

Numero: NA 3.2

COMPORTAMIENTO DE LAS VARIABLES DURANTE EL TRIMESTRE: Octubre-Diciembre

VARIABLE	UNIDAD DE MEDIDA	OPERACION	META ANUAL	AVANCE TRIMESTRAL				AVANCE ACUMULADO			
				Programado	%	Alcanzado	%	Programado	%	Alcanzado	%
Verificaciones físicas al inventario patrimonial municipal realizadas	Informe		0.00	1.00	0.00	1.00	100.00	0.00	0.00	0.00	0.00
Verificaciones físicas al inventario patrimonial municipal programadas	Informe		2.00	1.00	50.00	1.00	100.00	0.00	0.00	0.00	0.00

COMPORTAMIENTO DEL INDICADOR

DESCRIPCIÓN DE LA META ANUAL

Muestra el total de levantamientos de inventario físico, para corroborar que los bienes efectivamente se encuentren en su lugar determinado y en buen estado.

META ANUAL	Programado	Alcanzado	EF%	AVANCE TRIMESTRAL				AVANCE ACUMULADO			
				Programado	%	Alcanzado	%	Programado	%	Alcanzado	%
100.00	100.00	100.00	100.00	VERDE	100.00	100.00	100.00	VERDE	100.00	100.00	100.00

DESCRIPCIÓN DE RESULTADOS Y JUSTIFICACIÓN EN CASO DE VARIACIÓN SUPERIOR A 10% RESPECTO A LO PROGRAMADO

Se realizó el levantamiento físico del inventario de bienes muebles e inmuebles del SMDIF de Lerma

EVALUACION DEL INDICADOR

El levantamiento físico de los bienes muebles e inmuebles conforme a Carga del Gobierno del Estado de México, se deberá realizar de manera semestral a más tardar el último día hábil del mes.

DEPENDENCIA GENERAL: B00 DIRECCION GENERAL

DEPENDENCIA AUXILIAR: B00 DIRECCION GENERAL

SEABORO

JESUS EDGAR MARTINEZ GAMMA



VO. BO.

MARISOL MOTE MARTINEZ



TIPO DE FICHA: OSFEM

Pbrm-08b FICHA TECNICA DE SEGUIMIENTO DE INDICADORES 2021 DE GESTIÓN O ESTRATEGICO





SISTEMA MUNICIPAL DIF DE LERMA

PbRm-08b FICHA TECNICA DE SEGUIMIENTO DE INDICADORES 2021 DE GESTIÓN O ESTRATEGICO

PILAR DE DESARROLLO / EJE TRANSVERSAL:
II Eje transversal II: Gobierno Moderno, Capaz y Responsable

TIPO DE FICHA: OSFEM

TEMA DE DESARROLLO:
Gestión para Resultados y evaluación del desempeño.

PROGRAMA PRESUPUESTARIO:
01002006 Consolidación de la administración pública de resultados

PROYECTO PRESUPUESTARIO:
010502060301 Control del patrimonio y normatividad

OBJETIVO DEL PROGRAMA PRESUPUESTARIO:
Comprende el conjunto de actividades y herramientas para coadyuvar a que la actuación de los servidores públicos sea eficaz, eficiente y transparente, a fin de generar resultados con apego a los principios de legalidad, objetividad, profesionalismo, honradez, lealtad, imparcialidad, eficiencia, eficacia, equidad, transparencia, economía, integridad, que permitan la toma de decisiones sobre la api

DEPENDENCIA GENERAL:
800 DIRECCIÓN GENERAL

DEPENDENCIA AUXILIAR:
800 DIRECCIÓN GENERAL

ESTRUCTURA DEL INDICADOR

Nombre del indicador: Porcentaje de trámites y servicios integrados o actualizados.

Fórmula del cálculo: (Trámites y servicios integrados y/o actualizados en el Catálogo/Total de trámites y servicios)*100

Interpretación: Eficiencia

Dimensión que atiende: NO APLICA

Descripción del factor de comparación: NO APLICA

Ambito geográfico: NO APLICA

Cobertura: LINEA BASE

Linea base: No aplica

Numero: NA 4.1

Frecuencia de medición: Trimestral

COMPORTAMIENTO DE LAS VARIABLES DURANTE EL TRIMESTRE: Octubre-Diciembre

VARIABLE	UNIDAD DE MEDIDA	OPERACION	META ANUAL	AVANCE TRIMESTRAL			AVANCE ACUMULADO		
				Programado	%	Alcanzado	Programado	%	Alcanzado
Trámites y servicios integrados y/o actualizados en el Catálogo			0.00	0.00	0.00	0.00	0.00	0.00	0.00
Total de trámites y servicios			0.00	0.00	0.00	0.00	0.00	0.00	0.00

**COMPORTAMIENTO DEL INDICADOR
DESCRIPCIÓN DE LA META ANUAL**

META ANUAL	AVANCE TRIMESTRAL			AVANCE ACUMULADO		
	Programado	Alcanzado	EF%	Programado	Alcanzado	EF%
0.00	0.00	0.00	0.00	0.00	0.00	0.00

DESCRIPCIÓN DE RESULTADOS Y JUSTIFICACIÓN EN CASO DE VARIACIÓN SUPERIOR A ±10% RESPECTO A LO PROGRAMADO
NO APLICA

EVALUACION DEL INDICADOR

NO APLICA
DEPENDENCIA GENERAL:
800 DIRECCIÓN GENERAL
DEPENDENCIA AUXILIAR:
800 DIRECCIÓN GENERAL



ELABORÓ: JESUS EDGAR MARTINEZ GAMA

VO. BO.

MARISOL MOTE MARTINEZ



PBrm-08b FICHA TECNICA DE SEGUIMIENTO DE INDICADORES 2021 DE GESTIÓN O ESTRATEGICO

SISTEMA MUNICIPAL DIF DE LERMA

PILAR DE DESARROLLO / EJE TRANSVERSAL

II Eje transversal II: Gobierno Moderno, Capaz y Responsable

TEMA DE DESARROLLO

Gestión para Resultados y evaluación del desempeño

PROGRAMA PRESUPUESTARIO

01050206 Consolidación de la administración pública de resultados

PROYECTO PRESUPUESTARIO

010502060301 Control del patrimonio y normatividad

OBJETIVO DEL PROGRAMA PRESUPUESTARIO:

Comprende el conjunto de actividades y herramientas para coadyuvar a que la actuación de los servidores públicos sea eficaz, eficiente y transparente, a fin de generar resultados con apego a los principios de legalidad, objetividad, profesionalismo, honradez, lealtad, imparcialidad, eficiencia, eficacia, equidad, transparencia, economía, integridad, que permitan la toma de decisiones sobre la agji.

DEPENDENCIA GENERAL:

B00 DIRECCIÓN GENERAL

DEPENDENCIA AUXILIAR:

B00 DIRECCION GENERAL

NOMBRE DEL INDICADOR:

Porcentaje de propuestas al marco regulatorio municipal aprobadas.

FÓRMULA DEL CÁLCULO:

(Propuestas al marco regulatorio municipal aprobadas/Propuestas la marco regulatorio municipal recibidas)*100

INTERPRETACIÓN:

Eficacia

DIMENSIÓN QUE ATENDE:

DESCRIPCIÓN DEL FACTOR DE COMPARACIÓN

AMBITO GEOGRAFICO:

NO APLICA

COBERTURA:

NO APLICA

LÍNEA BASE:

No aplica

Numero NA 4 2

No aplica

COMPORTAMIENTO DE LAS VARIABLES DURANTE EL TRIMESTRE: Octubre-Diciembre

VARIABLE	UNIDAD DE MEDIDA	OPERACION	META ANUAL		AVANCE TRIMESTRAL		AVANCE ACUMULADO	
			Programado	% Alcanzado	Programado	% Alcanzado	Programado	% Alcanzado
Propuestas al marco regulatorio municipal aprobadas			0.00	0.00	0.00	0.00	0.00	0.00
Propuestas al marco regulatorio municipal recibidas			0.00	0.00	0.00	0.00	0.00	0.00

COMPORTAMIENTO DEL INDICADOR

DESCRIPCIÓN DE LA META ANUAL

META ANUAL	AVANCE TRIMESTRAL		AVANCE ACUMULADO	
	Programado	Alcanzado	Programado	Alcanzado
0.00	0.00	0.00	0.00	0.00

NO APLICA

DEPENDENCIA GENERAL: B00 DIRECCION GENERAL

B00 DIRECCION GENERAL

DEPENDENCIA AUXILIAR:

B00 DIRECCION GENERAL

NO APLICA

EVALUACION DEL INDICADOR

VO. BO. MARISSOL MORE MARTINEZ



ELABORO: JESUS EDGAR MARTINEZ GAMA



JESUS EDGAR MARTINEZ GAMA



SISTEMA MUNICIPAL DIF DE LERMA

PILAR DE DESARROLLO /EJE TRANSVERSAL:

II Eje transversal II: Gobierno Moderno, Capaz y Responsable

TEMA DE DESARROLLO:

Gestión para Resultados y evaluación del desempeño

PROGRAMA PRESUPUESTARIO:

01050205 Consolidación de la administración pública de resultados

PROYECTO PRESUPUESTARIO:

010502060301 Control del patrimonio y normatividad

OBJETIVO DEL PROGRAMA PRESUPUESTARIO:

Comprende el conjunto de actividades y herramientas para coadyuvar a que la actuación de los servidores públicos sea eficaz, eficiente y transparente, a fin de generar resultados con apego a los principios de legalidad, objetividad, profesionalismo, honradez, lealtad, imparcialidad, eficiencia, eficacia, equidad, transparencia, economía, integridad, que permitan la toma de decisiones sobre la apli

DEPENDENCIA GENERAL:

B00 DIRECCIÓN GENERAL

DEPENDENCIA AUXILIAR:

B00 DIRECCIÓN GENERAL

ESTRUCTURA DEL INDICADOR

Nombre del indicador: Porcentaje de cumplimiento en la elaboración y publicación del Programa Anual de Mejora Regulatoria.

Formula del cálculo: (Elaboración y publicación del Programa Anual de Mejora Regulatoria/ Documento programado a elaborar y publicar)*100

Interpretación:

Eficiencia

Dimensión que atiende:

Eficiencia

Descripción del factor de comparación:

NO APLICA

Ámbito geográfico:

NO APLICA

Cobertura:

NO APLICA

Línea base

Número: NA 4.3 No aplica

Frecuencia de medición: Trimestral

Tipo de ficha: OSFEM

COMPORTAMIENTO DE LAS VARIABLES DURANTE EL TRIMESTRE: Octubre-Diciembre

Variable	Unidad de medida	Operación	Meta Anual	Avance Trimestral		Avance Acumulado	
				Programado	%	Programado	%
Elaboración y publicación del Programa Anual de Mejora Regulatoria			0.00	0.00	0.00	0.00	0.00
Documento programado a elaborar y publicar			0.00	0.00	0.00	0.00	0.00

**COMPORTAMIENTO DEL INDICADOR
DESCRIPCIÓN DE LA META ANUAL**

Meta Anual	Avance Trimestral		Avance Acumulado		Semáforo
	Programado	EF%	Programado	EF%	
0.00	0.00	0.00	0.00	0.00	0.00

DESCRIPCIÓN DE RESULTADOS Y JUSTIFICACIÓN EN CASO DE VARIACIÓN SUPERIOR A ± 10 % RESPECTO A LO PROGRAMADO
NO APLICA

EVALUACION DEL INDICADOR

NO APLICA
DEPENDENCIA GENERAL
DEPENDENCIA AUXILIAR:

B00 DIRECCIÓN GENERAL
B00 DIRECCIÓN GENERAL



[Signature]
JESÚSEDGAR MARTÍNEZ GAMA

[Signature]
VO. BO.
MARISOL MOYÉ MARTÍNEZ



PbRm-08b FICHA TECNICA DE SEGUIMIENTO DE INDICADORES 2021 DE GESTIÓN O ESTRATEGICO

TIPO DE FICHA: OSFEM

SISTEMA MUNICIPAL DIF DE LERMA

PILAR DE DESARROLLO / EJE TRANSVERSAL: II Eje transversal II. Gobierno Moderno, Capaz y Responsable

TEMA DE DESARROLLO: Gestión para Resultados y evaluación del desempeño.

PROGRAMA PRESUPUESTARIO: 01050206 Consolidación de la administración pública de resultados

PROYECTO PRESUPUESTARIO: 010502060301 Control del patrimonio y normatividad

OBJETIVO DEL PROGRAMA PRESUPUESTARIO: Comprende el conjunto de actividades y herramientas para coadyuvar a que la actuación de los servidores públicos sea eficaz, eficiente y transparente, a fin de generar resultados con apego a los principios de legalidad, objetividad, profesionalismo, honradez, lealtad, imparcialidad, eficiencia, eficacia, equidad, transparencia, economía, integridad, que permiten la toma de decisiones sobre la apli

DEPENDENCIA GENERAL: B00 DIRECCIÓN GENERAL

DEPENDENCIA AUXILIAR: B00 DIRECCION GENERAL

ESTRUCTURA DEL INDICADOR

NOMBRE DEL INDICADOR: Porcentaje de sesiones de la Comisión Municipal de Mejora Regulatoria realizadas.

FÓRMULA DEL CÁLCULO: (Número de Sesiones de la Comisión Municipal de Mejora Regulatoria realizadas/Número de Comisión Municipal de mejora Regulatoria programadas)*100

INTERPRETACIÓN:

DIMENSIÓN QUE ATIENDE: Eficiencia

FRECUENCIA DE MEDICIÓN: Trimestral

DESCRIPCIÓN DEL FACTOR DE COMPARACIÓN:

AMBITO GEOGRAFICO: NO APLICA

COBERTURA: NO APLICA

LINEA BASE

Numero: NA 4.4 No aplica

COMPORTAMIENTO DE LAS VARIABLES DURANTE EL TRIMESTRE: Octubre-Diciembre

VARIABLE	UNIDAD DE MEDIDA	OPERACION	META ANUAL	AVANCE TRIMESTRAL				AVANCE ACUMULADO			
				Programado	%	Alcanzado	%	Programado	%	Alcanzado	%
Número de Sesiones de la Comisión Municipal de Mejora Regulatoria realizadas			0.00	0.00	0.00	0.00	0.00	0.00	0.00	0.00	0.00
Número de Comisión Municipal de mejora Regulatoria programadas			0.00	0.00	0.00	0.00	0.00	0.00	0.00	0.00	0.00

COMPORTAMIENTO DEL INDICADOR

DESCRIPCIÓN DE LA META ANUAL

META ANUAL	TRIMESTRE: Octubre-Diciembre							
	AVANCE TRIMESTRAL				AVANCE ACUMULADO			
	Programado	Alcanzado	EF%	SEMAFORO	Programado	Alcanzado	EF%	SEMAFORO
0.00	0.00	0.00	0.00		0.00	0.00	0.00	

DESCRIPCIÓN DE RESULTADOS Y JUSTIFICACIÓN EN CASO DE VARIACIÓN SUPERIOR A ±10% RESPECTO A LO PROGRAMADO
NO APLICA

EVALUACION DEL INDICADOR

NO APLICA

DEPENDENCIA GENERAL: B00 DIRECCIÓN GENERAL

DEPENDENCIA AUXILIAR: B00 DIRECCION GENERAL

ELABORÓ

JESÚS EDGAR MARTÍNEZ GAMA

VO. BO.

MARISOL MOTE MARTÍNEZ





SISTEMA MUNICIPAL DIF DE LERMA

PbRm-08b FICHA TECNICA DE SEGUIMIENTO DE INDICADORES 2021 DE GESTIÓN O ESTRATEGICO

TIPO DE FICHA: OSFEM

PILAR DE DESARROLLO / EJE TRANSVERSAL:

II Eje transversal II: Gobierno Moderno, Capaz y Responsable

TEMA DE DESARROLLO:

Transparencia y rendición de cuentas

PROGRAMA PRESUPUESTARIO:

01060401 Transparencia

PROYECTO PRESUPUESTARIO:

010604010101 Vinculación ciudadana con la administración pública

OBJETIVO DEL PROGRAMA PRESUPUESTARIO:

Se refiere a la obligación que tiene el sector público en el ejercicio de sus atribuciones para generar un ambiente de confianza, seguridad y franqueza, de tal forma que se tenga informada a la ciudadanía sobre las responsabilidades, procedimientos, reglas, normas y demás información que se genera en el sector, en un marco de abierta participación social y estructurado público, así como garantizar

DEPENDENCIA GENERAL:

A00 PRESIDENCIA

DEPENDENCIA AUXILIAR:

304 Planeación

ESTRUCTURA DEL INDICADOR

NOMBRE DEL INDICADOR: Tasa de variación del resultado de evaluación de la verificación virtual oficosa del portal IPOMEX Municipal
FÓRMULA DEL CÁLCULO: (Resultado de evaluación de la verificación virtual oficosa del portal IPOMEX Municipal / Resultado de evaluación de la verificación virtual oficosa del portal IPOMEX Municipal en el año anterior) * 100
INTERPRETACIÓN: El índice muestra el manejo del portal de transparencia que el SMDIF Lerma debe de realizar, para mantener informada a la población del buen actuar del organismo.
DIMENSIÓN QUE ATIENDE: Eficiencia
DESCRIPCIÓN DEL FACTOR DE COMPARACIÓN: Se toma como referencia el año anterior, para verificar el cumplimiento
AMBITO GEOGRAFICO: Municipal
COBERTURA: SMDIF Lerma
LINEA BASE: Se toma como base del indicador, lo realizado el año anterior.

FRECUENCIA DE MEDICIÓN: Anual

Numero: NF 1

COMPORTAMIENTO DE LAS VARIABLES DURANTE EL TRIMESTRE Octubre-Diciembre

VARIABLE	UNIDAD DE MEDIDA	OPERACION	META ANUAL	AVANCE TRIMESTRAL		AVANCE ACUMULADO	
				Programado	% Alcanzado	Programado	% Alcanzado
Resultado de evaluación de la verificación virtual oficosa del portal IPOMEX Municipal en el año actual	Informe		1.00	1.00	100.00	1.00	100.00
Resultado de evaluación de la verificación virtual oficosa del portal IPOMEX Municipal en el año anterior	Informe		1.00	1.00	100.00	1.00	100.00

COMPORTAMIENTO DEL INDICADOR

DESCRIPCIÓN DE LA META ANUAL

La meta anual muestra el cumplimiento que el organismo tiene en su portal de transparencia.

META ANUAL	TRIMESTRE: Octubre-Diciembre			
	AVANCE TRIMESTRAL		AVANCE ACUMULADO	
	Programado	Alcanzado	Programado	Alcanzado
0.00	0.00	0.00	0.00	0.00
	EF%	SEMAFORO	EF%	SEMAFORO
	0.00	VERDE	0.00	VERDE

DESCRIPCIÓN DE RESULTADOS Y JUSTIFICACIÓN EN CASO DE VARIACIÓN SUPERIOR A 10% RESPECTO A LO PROGRAMADO
Para cada cuarto trimestre el factor de comparación es lo programado en relación a lo realizado

EVALUACION DEL INDICADOR


El indicador es de evaluación anual

DEPENDENCIA GENERAL: A00 PRESIDENCIA

DEPENDENCIA AUXILIAR: 304 Planeación

ELABORÓ: JESUS EDGAR MARTINEZ GAMA

VO. BO. MARIBOL MYTE MARTINEZ





SISTEMA MUNICIPAL DIF DE LERMA

PRM-08b FICHA TECNICA DE SEGUIMIENTO DE INDICADORES 2021 DE GESTION O ESTRATEGICO

TIPO DE FICHA: OSFEM

II Eje transversal II: Gobierno Moderno, Capaz y Responsable

PILAR DE DESARROLLO / EJE TRANSVERSAL:
TEMA DE DESARROLLO:
PROGRAMA PRESUPUESTARIO:
PROYECTO PRESUPUESTARIO:
OBJETIVO DEL PROGRAMA PRESUPUESTARIO:
DEPENDENCIA GENERAL:
DEPENDENCIA AUXILIAR:

Transparencia y rendición de cuentas
01080401 Transparencia
010804010101 Vinculación ciudadana con la administración pública
Se refiere a la obligación que tiene el sector público en el ejercicio de sus atribuciones para generar un ambiente de confianza, seguridad y transparencia, de tal forma que se brinde información a la ciudadanía sobre las responsabilidades, procedimientos, reglas, normas y demás información que se genera en el sector, en un marco de abierta participación social y escrutinio público, así como garantizar:
A00 PRESIDENCIA
304 Planeación

ESTRUCTURA DEL INDICADOR

NOMBRE DEL INDICADOR: Porcentaje de solicitudes de transparencia y acceso a la información atendidas.
FORMULA DEL CALCULO: (Solicitudes de transparencia y acceso a la información atendidas / Solicitudes de transparencia y acceso a la información presentadas) *100
INTERPRETACION: Este indicador muestra el número de procedimientos de información realizada por la población al organismo mediante el portal de SAMEX
DIMENSION QUE ATENDE: Eficiencia
DESCRIPCION DEL FACTOR DE COMPARACION: Se toma como punto de referencia el año anterior para determinar se se está dando cumplimiento a lo establecido.
AMBITO GEOGRAFICO: Municipal
COBERTURA: SMDIF Lerma
LINEA BASE: Se toma como base de cálculo del indicador lo realizado el año anterior

FRECUENCIA DE MEDICION: Anual

Numero: NP 1

COMPORTAMIENTO DE LAS VARIABLES DURANTE EL TRIMESTRE: Octubre-Diciembre

Solicitudes de transparencia y acceso a la información atendidas	UNIDAD DE MEDIDA	OPERACION	META ANUAL	AVANCE TRIMESTRAL		AVANCE ACUMULADO	
				Programado	%	Alcanzado	%
Informe	Informe		1.00	1.00	100.00	1.00	100.00
Informe	Informe		1.00	1.00	100.00	1.00	100.00

COMPORTAMIENTO DEL INDICADOR

DESCRIPCION DE LA META ANUAL

La meta anual muestra el total de informes registrados con las solicitudes de informador realizadas por la población mediante el portal SAMEX

TRIMESTRE: Octubre-Diciembre

META ANUAL	AVANCE TRIMESTRAL				AVANCE ACUMULADO			
	Programado	Alcanzado	EF%	SEMAFORO	Programado	Alcanzado	EF%	SEMAFORO
100.00	100.00	100.00	100.00	VERDE	100.00	100.00	100.00	VERDE

DESCRIPCION DE RESULTADOS Y JUSTIFICACION EN CASO DE VARIACION SUPERIOR A ±10% RESPECTO AL PROGRAMA
Para este cuarto trimestre el factor de comparación es lo programado en relación a lo realizado

EVALUACION DEL INDICADOR

El indicador es de evaluación anual
DEPENDENCIA GENERAL: A00 PRESIDENCIA
DEPENDENCIA AUXILIAR: 304 Planeación

ELABORO:
DIEGO ESTEBAN MARTINEZ GAMMA



VO. PO. MARISSOL MOTE MARTINEZ





SISTEMA MUNICIPAL DIF DE LERMA

PRM-06b FICHA TECNICA DE SEGUIMIENTO DE INDICADORES 2021 DE GESTION O ESTRATEGICO

TIPO DE FICHA: OSFEM

PILAR DE DESARROLLO / EJE TRANSVERSAL:

II Eje transversal II: Gobierno Moderno, Capaz y Responsable

TEMA DE DESARROLLO:

Transparencia y rendición de cuentas

PROGRAMA PRESUPUESTARIO:

0108M01 Transparencia

PROYECTO PRESUPUESTARIO:

010804010101 Vinculación ciudadana con la administración pública

OBJETIVO DEL PROGRAMA PRESUPUESTARIO:

Se refiere a la obligación que tiene el sector público en el ejercicio de sus atribuciones para generar un ambiente de confianza, seguridad y franqueza, de tal forma que se tenga informada a la ciudadanía sobre las responsabilidades, procedimientos, reglas, normas y demás información que se genera en el sector, en un marco de abierta participación social y escrutinio público, así como garantizar l

DEPENDENCIA GENERAL:

A00 PRESIDENCIA

DEPENDENCIA AUXILIAR:

304 Planeación

NOMBRE DEL INDICADOR:

Porcentaje de cumplimiento de fracciones de la ley de Transparencia y Acceso a la información.

FORMULA DEL CALCULO:

(Total de fracciones actualizadas y publicadas/total de fracciones señaladas en la Ley de Transparencia y Acceso a la información) *100

INTERPRETACION:

El indicador muestra el total de fracciones del artículo 92 del portal de Transparencia que se han actualizado con la información del organismo

DIMENSION QUE ATIENDE:

Eficiencia

FRECUENCIA DE MEDICION: Semestral

DESCRIPCION DEL FACTOR DE COMPARACION:

Se toma como factor de comparación las fracciones del portal de transparencia (POMEX) que se han actualizado con la información del organismo

AMBITO GEOGRAFICO:

Municipal

COBERTURA:

SMDIF Lerma

LINEA BASE:

Se toma como base, las 52 fracciones del artículo 92 de la Ley General de Transparencia.

Numero: NC 1

COMPORTAMIENTO DE LAS VARIABLES DURANTE EL TRIMESTRE: Octubre-Diciembre

VARIABLE	UNIDAD DE MEDIDA	OPERACION	META ANUAL	AVANCE TRIMESTRAL		AVANCE ACUMULADO	
				Programado	% Alcanzado	Programado	% Alcanzado
Total de fracciones actualizadas y publicadas	Informe		0.00	1.00	0.00	1.00	0.00
Total de fracciones señaladas en la Ley de Transparencia y Acceso a la información	Informe		2.00	1.00	50.00	1.00	100.00

COMPORTAMIENTO DEL INDICADOR

DESCRIPCION DE LA META ANUAL

La meta anual muestra el total de fracciones del artículo 92 del portal de transparencia que han sido actualizadas.

META ANUAL	TRIMESTRE: Octubre-Diciembre			
	AVANCE TRIMESTRAL		AVANCE ACUMULADO	
	Programado	Alcanzado	EF%	SEMAFORO
100.00	100.00	100.00	100.00	VERDE
DESCRIPCION DE RESULTADOS Y JUSTIFICACION EN CASO DE VARIACION SUPERIOR A ±10% RESPECTO A LO PROGRAMADO				
Para este cuarto trimestre el factor de comparación es el programado en relación a lo realizado			0.00	0.00
				VERDE

EVALUACION DEL INDICADOR

Lo programado

DEPENDENCIA GENERAL: A00 PRESIDENCIA

DEPENDENCIA AUXILIAR: 304 Planeación



ELABORO:

[Signature]
JESUS EDGAR MARTINEZ GAMA

VO. BO.

[Signature]
MABSOLO MOTE MARTINEZ



PbRm-08b FICHA TECNICA DE SEGUIMIENTO DE INDICADORES 2021 DE GESTIÓN O ESTRATEGICO

TIPO DE FICHA: OSFEM

SISTEMA MUNICIPAL DIF DE LERMA

PILAR DE DESARROLLO / EJE TRANSVERSAL: II Eje transversal II: Gobierno Moderno, Capaz y Responsable
TEMA DE DESARROLLO: Transparencia y rendición de cuentas
PROGRAMA PRESUPUESTARIO: 01080401 Transparencia
PROYECTO PRESUPUESTARIO: 010804010101 Vinculación ciudadana con la administración pública
OBJETIVO DEL PROGRAMA PRESUPUESTARIO: Se refiere a la obligación que tiene el sector público en el ejercicio de sus atribuciones para generar un ambiente de confianza, seguridad y franqueza, de tal forma que se tenga informada a la ciudadanía sobre las responsabilidades, procedimientos, reglas, normas y demás información que se genera en el sector, en un marco de abierta participación social y escrutinio público, así como garantizarl
DEPENDENCIA GENERAL: A00 PRESIDENCIA
DEPENDENCIA AUXILIAR: 304 Planeación

ESTRUCTURA DEL INDICADOR

NOMBRE DEL INDICADOR: Porcentaje de recursos de revisión resueltos.
FÓRMULA DEL CÁLCULO: (Recursos de revisión resueltos/ Recursos de revisión presentados)*100
INTERPRETACIÓN: Recursos de revisión resueltos.
DIMENSIÓN QUE ATIENDE: Eficiencia
DESCRIPCIÓN DEL FACTOR DE COMPARACIÓN: Recursos promedio
AMBITO GEOGRAFICO: Municipal
COBERTURA: SMDIF Lerma
LINEA BASE: Se toma como base los recursos de revisión interpuestos en IPOMEX

FRECUENCIA DE MEDICIÓN: Trimestral

Numero: NC 2

COMPORTAMIENTO DE LAS VARIABLES DURANTE EL TRIMESTRE: Octubre-Diciembre

Table with columns: VARIABLE, UNIDAD DE MEDIDA, OPERACION, META ANUAL, AVANCE TRIMESTRAL (Programado, %, Alcanzado, %), AVANCE ACUMULADO (Programado, %, Alcanzado, %). Rows include Recursos de revisión resueltos and Recursos de revisión presentados.

COMPORTAMIENTO DEL INDICADOR

DESCRIPCION DE LA META ANUAL

Se toma en consideración los recursos de revisión interpuestos en el portal del INFOEM

Table showing META ANUAL (100.00) and TRIMESTRE: Octubre-Diciembre. Columns include AVANCE TRIMESTRAL (Programado, Alcanzado, EF%, SEMAFORO) and AVANCE ACUMULADO (Programado, Alcanzado, EF%, SEMAFORO).

DESCRIPCIÓN DE RESULTADOS Y JUSTIFICACIÓN EN CASO DE VARIACIÓN SUPERIOR A ±10% RESPECTO A LO PROGRAMADO
Se da respuesta al sistema SÁMEX a las solicitudes interpuestas por los ciudadanos

EVALUACION DEL INDICADOR

Existe término de respuesta a las solicitudes que los ciudadanos requieren, por lo que se da respuesta en tiempo.

DEPENDENCIA GENERAL: A00 PRESIDENCIA
DEPENDENCIA AUXILIAR: 304 Planeación



ELABORÓ

JESUS EDGAR MARTINEZ GAMA

VO. BO.

MARISOL MOJTE MARTINEZ



SISTEMA MUNICIPAL DIF DE LERMA

PbRm-06b FICHA TECNICA DE SEGUIMIENTO DE INDICADORES 2021 DE GESTIÓN O ESTRATEGICO

PILAR DE DESARROLLO /EJE TRANSVERSAL:

TIPO DE FICHA: OSFEM

TEMA DE DESARROLLO:

II Eje transversal II: Gobierno Moderno, Capaz y Responsable

PROGRAMA PRESUPUESTARIO:

Transparencia y rendición de cuentas

PROYECTO PRESUPUESTARIO:

01080401 Transparencia

OBJETIVO DEL PROGRAMA PRESUPUESTARIO:

010804010101 Vinculación ciudadana con la administración pública

DEPENDENCIA GENERAL:

Se refiere a la obligación que tiene el sector público en el ejercicio de sus atribuciones para generar un ambiente de confianza, seguridad y franqueza, de tal forma que se tenga informado a la ciudadanía sobre las responsabilidades, procedimientos, reglas, normas y demás información que se genera en el sector, en un marco de abierta participación social y escrutinio público, así como garantizar

DEPENDENCIA AUXILIAR:

A00 PRESIDENCIA

304 Planeación

ESTRUCTURA DEL INDICADOR

Nombre del indicador: Porcentaje de personal capacitado en materia de transparencia y acceso a la información pública y protección de datos personales.

Fórmula del cálculo: (Número de personas capacitadas/ Número de personas programadas a ser capacitadas) *100

Interpretación: El indicador muestra el porcentaje de personal capacitado en materia de Transparencia y Acceso a la Información Pública y Protección de Datos Personales, en relación con el total de personal.

Dimensión que atiende: Eficiencia

Descripción del factor de comparación: Total de personal adscrito al organismo con obligación a transparentar la información que genera.

Ambito geográfico: Municipal

Cobertura: SMDIF Lerma

Línea base: Personal adscrito al SMDIF de Lerma.

Frecuencia de medición: Semestral

Número: NA 1.1

COMPORTAMIENTO DE LAS VARIABLES DURANTE EL TRIMESTRE: Octubre-Diciembre

VARIABLE	UNIDAD DE MEDIDA	OPERACION	META ANUAL	AVANCE TRIMESTRAL		AVANCE ACUMULADO	
				Programado	%	Programado	%
Número de personas capacitadas	Lista de Asistencia		0.00	1.00	0.00	1.00	0.00
Número de personas programadas a ser capacitadas	Lista de Asistencia		1.00	1.00	100.00	100.00	0.00

COMPORTAMIENTO DEL INDICADOR

DESCRIPCIÓN DE LA META ANUAL

La meta anual muestra el total de Servidores Públicos adscritos al organismo obligados a capacitarse para transparentar la información de forma adecuada

META ANUAL	AVANCE TRIMESTRAL		AVANCE ACUMULADO		SEMAFORO
	Programado	Alcanzado	Programado	Alcanzado	
100.00	100.00	100.00	0.00	0.00	VERDE

DESCRIPCIÓN DE RESULTADOS Y JUSTIFICACIÓN EN CASO DE VARIACIÓN SUPERIOR A ±10% RESPECTO A LO PROGRAMADO

Para este cuarto trimestre el factor de comparación es el programado en relación a lo realizado.

Lo programado

DEPENDENCIA GENERAL

A00 PRESIDENCIA

DEPENDENCIA AUXILIAR:

304 Planeación

EVALUACION DEL INDICADOR



ELABORÓ: JESUS EDGAR MARTINEZ GAMA

VO. BO. MARISOL MOTE MARTINEZ

JESUS EDGAR MARTINEZ GAMA

MARISOL MOTE MARTINEZ



SISTEMA MUNICIPAL DIF DE LERMA

PBrm-08b FICHA TECNICA DE SEGUIMIENTO DE INDICADORES 2021 DE GESTIÓN O ESTRATEGICO

TIPO DE FICHA: OSFEM

PILAR DE DESARROLLO / EJE TRANSVERSAL:

II Eje transversal II: Gobierno Moderno, Capaz y Responsable

TEMA DE DESARROLLO:

Transparencia y rendición de cuentas

PROGRAMA PRESUPUESTARIO:

01080401 Transparencia

PROYECTO PRESUPUESTARIO:

010804010101 Vinculación ciudadana con la administración pública

OBJETIVO DEL PROGRAMA PRESUPUESTARIO:

Se refiere a la obligación que tiene el sector público en el ejercicio de sus atribuciones para generar un ambiente de confianza, seguridad y franqueza, de tal forma que se tenga informada a la ciudadanía sobre las responsabilidades, procedimientos, reglas, normas y demás información que se genera en el sector, en un marco de abierta participación social y escrutinio público, así como garantizar!

DEPENDENCIA GENERAL:

A00 PRESIDENCIA

DEPENDENCIA AUXILIAR:

304 Planeación

ESTRUCTURA DEL INDICADOR

NOMBRE DEL INDICADOR: Porcentaje de solicitudes de acceso a la información con recurso de revisión.

FORMULA DEL CÁLCULO: (Número de solicitudes de información con recurso de revisión/ Total de solicitudes de acceso a la información atendidas)*100

INTERPRETACIÓN: solicitudes de acceso a la información con recurso de revisión

DIMENSIÓN QUE ATIENDE: Eficiencia

DESCRIPCIÓN DEL FACTOR DE COMPARACIÓN: solicitudes de acceso a la información con recurso de revisión promedio

AMBITO GEOGRAFICO: Municipal

COBERTURA: SMDIF Lerma

LINEA BASE: Se dará atención a las solicitudes hechas por el portal de IPOMEX

Numero: NA 2.1

FRECUENCIA DE MEDICIÓN: Trimestral

COMPORTAMIENTO DE LAS VARIABLES DURANTE EL TRIMESTRE: Octubre-Diciembre

VARIABLE	UNIDAD DE MEDIDA	OPERACION	META ANUAL	AVANCE TRIMESTRAL		AVANCE ACUMULADO	
				Programado	%	Alcanzado	%
Número de solicitudes de información con recurso de revisión	Solicitudes con recurso		0.00	1.00	0.00	100.00	0.00
Total de solicitudes de acceso a la información atendidas	Total de solicitudes		4.00	1.00	25.00	100.00	0.00

COMPORTAMIENTO DEL INDICADOR

DESCRIPCIÓN DE LA META ANUAL

Se toma en cuenta las solicitudes interpuestas en el portal de SAIMEX

META ANUAL	TRIMESTRE: Octubre-Diciembre						
	AVANCE TRIMESTRAL		AVANCE ACUMULADO				
Programado	Alcanzado	EF%	SEMAFORO	Programado	Alcanzado	EF%	SEMAFORO
100.00	100.00	100.00	VERDE	0.00	0.00	0.00	VERDE

DESCRIPCIÓN DE RESULTADOS Y JUSTIFICACIÓN EN CASO DE VARIACIÓN SUPERIOR A ±10% RESPECTO A LO PROGRAMADO

Se da respuesta a las solicitudes que son presentadas en el sistema SAIMEX

EVALUACION DEL INDICADOR

La evaluación se da de manera periódica a través del sistema SAIMEX de las solicitudes emitidas en el portal

DEPENDENCIA GENERAL: A00 PRESIDENCIA

DEPENDENCIA AUXILIAR: 304 Planeación



ELABORÓ: JESUS EDGAR MARTINEZ-GAMA

VO. BO. MARISOL VOTE MARTINEZ



PbRm-08b FICHA TECNICA DE SEGUIMIENTO DE INDICADORES 2021 DE GESTIÓN O ESTRATEGICO

TIPO DE FICHA: OSFEM

SISTEMA MUNICIPAL DIF DE LERMA

PILAR DE DESARROLLO / EJE TRANSVERSAL: 1 Pilar 1: Social
 TEMA DE DESARROLLO: Salud y bienestar incluyente
 PROGRAMA PRESUPUESTARIO: 02030101 Prevención médica para la comunidad
 PROYECTO PRESUPUESTARIO: 0203010101 Medicina preventiva 020301010201 Promoción de la salud
 020301010202 Prevención de las adicciones
 OBJETIVO DEL PROGRAMA PRESUPUESTARIO: Incluye acciones de promoción, prevención y difusión de la salud pública para contribuir a la disminución de enfermedades y mantener un buen estado de salud de la población municipal.
 DEPENDENCIA GENERAL: B00 DIRECCIÓN GENERAL
 DEPENDENCIA AUXILIAR: 301 Unidad de Asistencia Social,310 Área de Salud y Deporte

ESTRUCTURA DEL INDICADOR

NOMBRE DEL INDICADOR: Tasa de variación de programas o proyectos orientados al fomento de la salud y la prevención de enfermedades
 FÓRMULA DEL CÁLCULO: (Programas o proyectos de promoción de la salud y prevención de enfermedades ejecutados en el año actual /programas o proyectos de promoción de la salud y prevención de enfermedades ejecutados en el año anterior)-1) *100.
 INTERPRETACIÓN: El indicador muestra la ejecución de los programas de Prevención Médica para la comunidad por parte de este SMDIF.
 DIMENSIÓN QUE ATIENDE: Eficiencia FRECUENCIA DE MEDICIÓN: Anual
 DESCRIPCIÓN DEL FACTOR DE COMPARACIÓN: El factor de comparación es lo realizado el año anterior
 AMBITO GEOGRAFICO: Municipal
 COBERTURA: SMDIF Lerma
 LINEA BASE: Se toma como punto de partida lo realizado en el año anterior.

Numero: NF 1

COMPORTAMIENTO DE LAS VARIABLES DURANTE EL TRIMESTRE: Octubre-Diciembre

VARIABLE	UNIDAD DE MEDIDA	OPERACION	META ANUAL	AVANCE TRIMESTRAL				AVANCE ACUMULADO			
				Programado	%	Alcanzado	%	Programado	%	Alcanzado	%
Programas o proyectos de promoción de la salud y prevención de enfermedades ejecutados en el año actual	Programa	Constante	1.00	1.00	100.00	1.00	100.00	1.00	100.00	1.00	100.00
programas o proyectos de promoción de la salud y prevención de enfermedades ejecutados en el año anterior	Programa	Constante	1.00	1.00	100.00	1.00	100.00	1.00	100.00	1.00	100.00

COMPORTAMIENTO DEL INDICADOR

DESCRIPCIÓN DE LA META ANUAL

La meta anual muestra la variación de la ejecución del programa de Prevención Médica para la Comunidad.

META ANUAL	TRIMESTRE: Octubre-Diciembre							
	AVANCE TRIMESTRAL				AVANCE ACUMULADO			
	Programado	Alcanzado	EF%	SEMAFORO	Programado	Alcanzado	EF%	SEMAFORO
0.00	0.00	0.00	0.00	VERDE	0.00	0.00	0.00	VERDE

DESCRIPCIÓN DE RESULTADOS Y JUSTIFICACIÓN EN CASO DE VARIACIÓN SUPERIOR A ±10% RESPECTO A LO PROGRAMADO
Para este cuarto trimestre el factor de comparación es lo programado en relación a lo realizado

El indicador es de evaluación anual

DEPENDENCIA GENERAL: B00 DIRECCIÓN GENERAL
 DEPENDENCIA AUXILIAR: 301 Unidad de Asistencia Social,310 Área de Salud y Deporte

EVALUACION DEL INDICADOR



ELABORÓ

 JESUS EDGAR MARTÍNEZ GAMA

VO. BO.

 MARISOL MOTE MARTÍNEZ



SISTEMA MUNICIPAL DIF DE LERMA

PdRm-08b FICHA TECNICA DE SEGUIMIENTO DE INDICADORES 2021 DE GESTIÓN O ESTRATEGICO

TIPO DE FICHA: OSFEM

PILAR DE DESARROLLO /EJE TRANSVERSAL:

1 Pilar 1: Social

TEMA DE DESARROLLO:

Salud y bienestar incluyente

PROGRAMA PRESUPUESTARIO:

020301010101010101 Prevención médica para la comunidad

PROYECTO PRESUPUESTARIO:

02030101010101 Medicina preventiva

020301010202 Prevención de las adicciones

020301010201 Promoción de la salud

OBJETIVO DEL PROGRAMA PRESUPUESTARIO:

Incluye acciones de promoción, prevención y difusión de la salud pública para contribuir a la disminución de enfermedades y mantener un buen estado de salud de la población municipal.

DEPENDENCIA GENERAL:

B00 DIRECCIÓN GENERAL

DEPENDENCIA AUXILIAR:

301 Unidad de Asistencia Social 310 Área de Salud y Deporte

NOMBRE DEL INDICADOR:

Porcentaje de población atendida con servicios de medicina preventiva.

FÓRMULA DEL CÁLCULO:

(Población atendida con servicios de medicina preventiva / Población programada con servicios de medicina preventiva) *100

INTERPRETACIÓN:

El indicador muestra el total de la población que realmente se beneficia con la ejecución del programa Prevención Médica para la Comunidad

DIMENSIÓN QUE ATIENDE:

Eficiencia

DESCRIPCIÓN DEL FACTOR DE COMPARACIÓN:

El factor de comparación que se toma para el indicador es lo realizado en referencia a lo programado.

AMBITO GEOGRAFICO:

Municipal

COBERTURA:

SMDIF Lerma

LINEA BASE

Se toma como base de calculo del indicador lo realizado en el año en base a lo programado.

Número: NP 1

FRECUENCIA DE MEDICIÓN: Anual

COMPORTAMIENTO DE LAS VARIABLES DURANTE EL TRIMESTRE Octubre-Diciembre

VARIABLE	UNIDAD DE MEDIDA	OPERACION	META ANUAL	AVANCE TRIMESTRAL			AVANCE ACUMULADO		
				Programado	%	Alcanzado	Programado	%	Alcanzado
Población atendida con servicios de medicina preventiva	Informe	Sumable	1,00	1,00	100,00	1,00	100,00	1,00	100,00
Población programada con servicios de medicina preventiva	Informe	Sumable	1,00	1,00	100,00	1,00	100,00	1,00	100,00

COMPORTAMIENTO DEL INDICADOR

La meta anual muestra el informe entregado a DIFEM y OSFEM en el cual se plasma el total de personas atendidas con el programa Prevención Médica para la Comunidad

META ANUAL	AVANCE TRIMESTRAL		AVANCE ACUMULADO	
	Programado	Alcanzado	Programado	Alcanzado
100,00	100,00	100,00	100,00	100,00
	EF%	SEMAFORO	EF%	SEMAFORO
	100,00	VERDE	100,00	VERDE

DESCRIPCIÓN DE RESULTADOS Y JUSTIFICACIÓN EN CASO DE VARIACIÓN SUPERIOR A ±10% RESPECTO A LO PROGRAMADO

EVALUACION DEL INDICADOR

El indicador es de evaluación anual

DEPENDENCIA GENERAL:

B00 DIRECCIÓN GENERAL

DEPENDENCIA AUXILIAR:

301 Unidad de Asistencia Social 310 Área de Salud y Deporte



JESÚS EDGAR MARTÍNEZ GAMA

VO. BO. MARISOL MOTE MARTÍNEZ



SISTEMA MUNICIPAL DIF DE LERMA

PBrn-08b FICHA TECNICA DE SEGUIMIENTO DE INDICADORES 2021 DE GESTION O ESTRATEGICO

TIPO DE FICHA: OSFEM

PILAR DE DESARROLLO/EJE TRANSVERSAL: 1 Pilar 1: Social

TEMA DE DESARROLLO: Salud y bienestar incluyente

PROGRAMA PRESUPUESTARIO: 02030101010101 Medicina preventiva

PROYECTO PRESUPUESTARIO: 02030101020202 Promoción de las adicciones

OBJETIVO DEL PROGRAMA PRESUPUESTARIO: Incluye acciones de promoción, prevención y difusión de la salud pública para contribuir a la disminución de enfermedades y mantener un buen estado de salud de la población municipal

DEPENDENCIA GENERAL: B00 DIRECCION GENERAL

DEPENDENCIA AUXILIAR: 301 Unidad de Asistencia Social 310 Area de Salud y Deporte

ESTRUCTURA DEL INDICADOR

NOMBRE DEL INDICADOR: Porcentaje de campañas de promoción de la salud y prevención de enfermedades realizadas.

FÓRMULA DEL CALCULO: (Campañas de promoción de la salud y prevención de enfermedades realizadas/ Campañas de promoción de la salud y prevención de enfermedades programadas) *100

INTERPRETACION: El indicador muestra el porcentaje de cumplimiento en la realización de las Jornadas Médico asistenciales en las diferentes comunidades del municipio

DIMENSION QUE ATIENDE: Eficiencia

DESCRIPCION DEL FACTOR DE COMPARACION: El factor de comparación es lo realizado en referencia a lo programado.

AMBITO GEOGRAFICO: Municipal

COBERTURA: SMOIF Lerma

LINEA BASE: La base del calculo del indicador es el total de jornadas medico asistenciales realizadas.

Numero: NC 1

COMPORTAMIENTO DE LAS VARIABLES DURANTE EL TRIMESTRE: Octubre-Diciembre

VARIABLE	UNIDAD DE MEDIDA	OPERACION	META ANUAL	AVANCE TRIMESTRAL		AVANCE ACUMULADO	
				Programado	%	Alcanzado	%
Campañas de promoción de la salud y prevención de enfermedades realizadas	Jornadas		7.00	7.00	100.00	1.00	14.29
Campañas de promoción de la salud y prevención de enfermedades programadas	Jornadas		7.00	7.00	100.00	1.00	14.29

COMPORTAMIENTO DEL INDICADOR: DESCRIPCION DE LA META ANUAL

La meta anual muestra el total de Jornadas Médico asistenciales realizadas a lo largo del año en las diferentes comunidades del municipio

TRIMESTRE: Octubre-Diciembre

META ANUAL	AVANCE TRIMESTRAL		AVANCE ACUMULADO	
	Programado	Alcanzado	Programado	Alcanzado
100.00	100.00	100.00	100.00	100.00

DESCRIPCION DE RESULTADOS Y JUSTIFICACION EN CASO DE VARIACION SUPERIOR A +/- 10% RESPECTO AL PROGRAMA

Para este cuadro trimestre el factor de comparación es lo programado en relación a lo realizado

El indicador es de evaluación anual

DEPENDENCIA GENERAL: B00 DIRECCION GENERAL

DEPENDENCIA AUXILIAR: 301 Unidad de Asistencia Social 310 Area de Salud y Deporte

Elaborado por:

Elaborado por:





SISTEMA MUNICIPAL DIF DE LERMA

PdRm-08b FICHA TECNICA DE SEGUIMIENTO DE INDICADORES 2021 DE GESTION O ESTRATEGICO

TIPO DE FICHA: OSFEM

PILAR DE DESARROLLO/EJE TRANSVERSAL:

1 Pilar 1: Social

TEMA DE DESARROLLO:

Salud y bienestar incluyente

PROGRAMA PRESUPUESTARIO:

02030101 Prevención médica para la comunidad

PROYECTO PRESUPUESTARIO:

0203010101 Medicina preventiva
0203010202 Prevención de las adicciones
0203010201 Promoción de la salud

OBJETIVO DEL PROGRAMA PRESUPUESTARIO:

Incluye acciones de promoción, prevención y difusión de la salud pública para contribuir a la disminución de enfermedades y mantener un buen estado de salud de la población municipal.

DEPENDENCIA GENERAL:

800 DIRECCIÓN GENERAL

DEPENDENCIA AUXILIAR:

301 Unidad de Asistencia Social, 310 Área de Salud y Deporte

NOMBRE DEL INDICADOR:

ESTRUCTURA DEL INDICADOR

Porcentaje de programas de prevención de la salud difundidos.

FÓRMULA DEL CÁLCULO:

(Programas de prevención de la salud difundidos/programas de prevención de la salud programados a difundir)*100

INTERPRETACIÓN:

El indicador muestra la difusión de los proyectos que corresponden al programa Prevención Médica para la comunidad, con el debido cumplimiento de las metas programadas.

DIMENSIÓN QUE ATIENDE:

Eficiencia

DESCRIPCIÓN DEL FACTOR DE COMPARACIÓN:

El factor de comparación es la difusión de los Proyectos del Programa Prevención Médica para la Comunidad.

AMBITO GEOGRAFICO:

Municipal

COBERTURA:

SMDIF Lerma

LÍNEA BASE:

La base del cálculo del indicador es la difusión de los proyectos que se comprenden en el programa de Prevención Médica para la Comunidad.

Número: NC 2

Semestral

COMPORTAMIENTO DE LAS VARIABLES DURANTE EL TRIMESTRE: Octubre-Diciembre

VARIABLE	UNIDAD DE MEDIDA	OPERACION	META ANUAL	AVANCE TRIMESTRAL		AVANCE ACUMULADO	
				Programado	%	Programado	%
Programas de prevención de la salud difundidos	Proyecto	Constante	3.00	3.00	100.00	3.00	100.00
Programas de prevención de la salud programados a difundir	Proyecto	Constante	3.00	3.00	100.00	3.00	100.00

COMPORTAMIENTO DEL INDICADOR

La meta anual muestra el total de proyectos que se ejecutaron por parte del personal de este organismo, que se encuentran dentro del programa Prevención Médica para la Comunidad.

META ANUAL	AVANCE TRIMESTRAL		AVANCE ACUMULADO		SEMAFORO
	Programado	EF%	Programado	EF%	
100.00	100.00	100.00	100.00	100.00	VERDE

DESCRIPCIÓN DE RESULTADOS Y JUSTIFICACIÓN EN CASO DE VARIACIÓN SUPERIOR A ±10% RESPECTO A LO PROGRAMADO

Para este cuarto trimestre el factor de comparación es lo programado en relación a lo realizado.

Lo programado

DEPENDENCIA GENERAL:

800 DIRECCIÓN GENERAL

DEPENDENCIA AUXILIAR:

301 Unidad de Asistencia Social, 310 Área de Salud y Deporte

EVALUACION DEL INDICADOR



EDABORA

VO. BO.

JESÚS EDGAR MARTÍNEZ GAMA

MARISOL MOTE MARTÍNEZ



PbRm-06b FICHA TECNICA DE SEGUIMIENTO DE INDICADORES 2021 DE GESTIÓN O ESTRATEGICO

SISTEMA MUNICIPAL DIF DE LERMA

TIPO DE FICHA: OSFEM

PILAR DE DESARROLLO / EJE TRANSVERSAL: 1 Pilar 1: Social
TEMA DE DESARROLLO: Salud y bienestar incluyente
PROGRAMA PRESUPUESTARIO: 02030101 Prevención médica para la comunidad
PROYECTO PRESUPUESTARIO: 0203010101 Medicina preventiva 020301010201 Promoción de la salud
020301010202 Prevención de las adicciones
OBJETIVO DEL PROGRAMA PRESUPUESTARIO: Incluye acciones de promoción, prevención y difusión de la salud pública para contribuir a la disminución de enfermedades y mantener un buen estado de salud de la población municipal.
DEPENDENCIA GENERAL: B00 DIRECCIÓN GENERAL
DEPENDENCIA AUXILIAR: 301 Unidad de Asistencia Social,310 Área de Salud y Deporte

ESTRUCTURA DEL INDICADOR

NOMBRE DEL INDICADOR: Porcentaje de pláticas de promoción de la salud realizadas en el territorio municipal.
FÓRMULA DEL CÁLCULO: (Pláticas de promoción de la salud y de Prevención de enfermedades realizadas/Pláticas de promoción de la salud y Prevención de enfermedades programadas) *100
INTERPRETACIÓN: El indicador muestra el total de pláticas de Promoción de la Salud realizadas en el territorio del municipio.
DIMENSIÓN QUE ATIENDE: Eficacia FRECUENCIA DE MEDICIÓN: Trimestral
DESCRIPCIÓN DEL FACTOR DE COMPARACIÓN: El factor de comparación tomando en cuenta es lo programado en referencia a lo realizado.
AMBITO GEOGRAFICO: Municipal
COBERTURA: SMDIF Lerma
LINEA BASE: La línea base del calculo del indicador es lo que se va realizando.
Numero: NA 1.1

COMPORTAMIENTO DE LAS VARIABLES DURANTE EL TRIMESTRE: Octubre-Diciembre

Table with 12 columns: VARIABLE, UNIDAD DE MEDIDA, OPERACION, META ANUAL, AVANCE TRIMESTRAL (Programado, %, Alcanzado, %), AVANCE ACUMULADO (Programado, %, Alcanzado, %). Rows include 'Pláticas de promoción de la salud y de Prevención de enfermedades realizadas' and 'Pláticas de promoción de la salud y Prevención de enfermedades programadas'.

COMPORTAMIENTO DEL INDICADOR

DESCRIPCIÓN DE LA META ANUAL

La meta anual muestra el total de pláticas impartidas a la población con temas de Promoción de la Salud y Prevención de las Enfermedades.

Table with 9 columns: META ANUAL, TRIMESTRE: Octubre-Diciembre, AVANCE TRIMESTRAL (Programado, Alcanzado, EF%, SEMAFORO), AVANCE ACUMULADO (Programado, Alcanzado, EF%, SEMAFORO). Values are 100.00 for all metrics, with SEMAFORO VERDE.

DESCRIPCIÓN DE RESULTADOS Y JUSTIFICACIÓN EN CASO DE VARIACIÓN SUPERIOR A ±10% RESPECTO A LO PROGRAMADO
Para este tercer trimestre el factor de comparación es lo programado en relación a lo realizado

EVALUACION DEL INDICADOR

Lo programado
DEPENDENCIA GENERAL: B00 DIRECCIÓN GENERAL
DEPENDENCIA AUXILIAR: 301 Unidad de Asistencia Social,310 Área de Salud y Deporte

Handwritten signature of Jesús Edgar Martínez Gama, labeled 'ELABORO'.



Handwritten signature of Marisol Mote Martínez, labeled 'VO. BO.'.





SISTEMA MUNICIPAL DIF DE LERMA

PbRm-08b FICHA TECNICA DE SEGUIMIENTO DE INDICADORES 2021 DE GESTIÓN O ESTRATEGICO

TIPO DE FICHA: OSFEM

PILAR DE DESARROLLO / EJE TRANSVERSAL: 1 Pilar 1: Social
 TEMA DE DESARROLLO: Salud y bienestar incluyente
 PROGRAMA PRESUPUESTARIO: 02030101 Prevención médica para la comunidad
 PROYECTO PRESUPUESTARIO: 0203010101 Medicina preventiva 020301010201 Promoción de la salud
 020301010202 Prevención de las adicciones
 OBJETIVO DEL PROGRAMA PRESUPUESTARIO: Incluye acciones de promoción, prevención y difusión de la salud pública para contribuir a la disminución de enfermedades y mantener un buen estado de salud de la población municipal.
 DEPENDENCIA GENERAL: 800 DIRECCIÓN GENERAL
 DEPENDENCIA AUXILIAR: 301 Unidad de Asistencia Social,310 Área de Salud y Deporte

ESTRUCTURA DEL INDICADOR

NOMBRE DEL INDICADOR: Porcentaje de dosis de biológicos aplicados en los módulos de vacunación.
 FÓRMULA DEL CÁLCULO: (Dosis de biológicos aplicado/ Dosis de biológicos programados para aplicar) *100
 INTERPRETACIÓN:
 DIMENSIÓN QUE ATIENDE: Eficacia FRECUENCIA DE MEDICIÓN: Trimestral
 DESCRIPCIÓN DEL FACTOR DE COMPARACIÓN:
 AMBITO GEOGRAFICO: NO APLICA
 COBERTURA: NO APLICA
 LINEA BASE
 Numero: NA 1.2 No aplica

COMPORTAMIENTO DE LAS VARIABLES DURANTE EL TRIMESTRE: Octubre-Diciembre

VARIABLE	UNIDAD DE MEDIDA	OPERACION	META ANUAL	AVANCE TRIMESTRAL				AVANCE ACUMULADO			
				Programado	%	Alcanzado	%	Programado	%	Alcanzado	%
Dosis de biológicos aplicado			0.00	0.00	0.00	0.00	0.00	0.00	0.00	0.00	0.00
Dosis de biológicos programados para aplicar			0.00	0.00	0.00	0.00	0.00	0.00	0.00	0.00	0.00

COMPORTAMIENTO DEL INDICADOR

DESCRIPCION DE LA META ANUAL

METAANUAL	TRIMESTRE: Octubre-Diciembre							
	AVANCE TRIMESTRAL				AVANCE ACUMULADO			
	Programado	Alcanzado	EF%	SEMAFORO	Programado	Alcanzado	EF%	SEMAFORO
0.00	0.00	0.00	0.00		0.00	0.00	0.00	

DESCRIPCIÓN DE RESULTADOS Y JUSTIFICACIÓN EN CASO DE VARIACIÓN SUPERIOR A ±10 % RESPECTO A LO PROGRAMADO
NO APLICA

EVALUACION DEL INDICADOR

NO APLICA

DEPENDENCIA GENERAL: 800 DIRECCIÓN GENERAL
 DEPENDENCIA AUXILIAR: 301 Unidad de Asistencia Social,310 Área de Salud y Deporte

ELABORÓ

JESÚS EDGAR MARTÍNEZ GAMA

VO. BO.

MARISOL MOTE MARTÍNEZ





SISTEMA MUNICIPAL DIF DE LERMA

PBRm-08b FICHA TECNICA DE SEGUIMIENTO DE INDICADORES 2021 DE GESTION O ESTRATEGICO



TIPO DE FICHA: OSFEM

PLAZA DE DESARROLLO/ EJE TRANSVERSAL

1 Pilar 1: Social

TEMA DE DESARROLLO

Salud y bienestar incluyendo

PROGRAMA PRESUPUESTARIO

02030101 Previsión médica para la comunidad

PROYECTO PRESUPUESTARIO

0203010101 Medicina preventiva

020301010202

Previsión de las adicciones

Promoción de la salud

OBJETIVO DEL PROGRAMA PRESUPUESTARIO

Incluir acciones de promoción, prevención y difusión de la salud pública para contribuir a la disminución de enfermedades y mantener un buen estado de salud de la población municipal

DEPENDENCIA GENERAL

B00 DIRECCION GENERAL

DEPENDENCIA AUXILIAR

301 Unidad de Asistencia Social 310 Área de Salud y Deporte

ESTRUCTURA DEL INDICADOR

NOMBRE DEL INDICADOR

Porcentaje de ilustrativos distribuidos para la promoción de la salud y prevención de enfermedades.

FÓRMULA DEL CALCULO

(Ilustrativos para la promoción de la salud y prevención de enfermedades distribuidos / Ilustrativos para la promoción de la salud y prevención de enfermedades programados a distribuir) *100

INTERPRETACION

El indicador muestra el total de ilustrativos distribuidos entre la población para la promoción de la salud y la prevención de enfermedades.

FRECUENCIA DE MEDICION:

Trimestral

DIMENSION QUE ATIENDE:

Eficacia

DESCRIPCION DEL FACTOR DE COMPARACION

El factor de comparación que se toma para el indicador es la distribución de los ilustrativos realizados.

AMBITO GEOGRAFICO

Municipal

COBERTURA

SMDIF Lerma

LÍNEA BASE

La línea base del cálculo del indicador es el total de ilustrativos distribuidos.

Número: NA 21

COMPORTAMIENTO DE LAS VARIABLES DURANTE EL TRIMESTRE Octubre-Diciembre

VARIABLE	UNIDAD DE MEDIDA	OPERACION	META ANUAL	AVANCE TRIMESTRAL			AVANCE ACUMULADO		
				Programado	%	Adecuado	Programado	%	Adecuado
Ilustrativos para la promoción de la salud y prevención de enfermedades distribuidos			0.00	1.00	0.00	4.00	400.00	0.00	0.00
Ilustrativos para la promoción de la salud y prevención de enfermedades programados a distribuir			7.00	1.00	14.20	4.00	400.00	0.00	0.00

COMPORTAMIENTO DEL INDICADOR

DESCRIPCION DE LA META ANUAL

La meta anual muestra el total de publicaciones de ilustrativos que se realizan al año, caben mencionar que de cada publicación se emiten como mínimo 50 ejemplares.

META ANUAL	AVANCE TRIMESTRAL			AVANCE ACUMULADO		
	Programado	Adecuado	EF%	Programado	Adecuado	EF%
100.00	100.00	100.00	100.00	0.00	0.00	0.00

DESCRIPCION DE RESULTADOS Y JUSTIFICACION EN CASO DE VARIACION SUPERIOR A 10% RESPECTO AL PROGRAMA

EVALUACION DEL INDICADOR

La línea base del cálculo del indicador es el total de ilustrativos distribuidos.

DEPENDENCIA GENERAL:

B00 DIRECCION GENERAL

DEPENDENCIA AUXILIAR:

301 Unidad de Asistencia Social 310 Área de Salud y Deporte

ELABORAR

JESUS EDGAR MARTINEZ GAMA

VO. BO.

MARISOL MOTE MARTINEZ





SISTEMA MUNICIPAL DIF DE LERMA

CONSTATANTES O NOTIFICACIONES PbRm-08b FICHA TECNICA DE SEGUIMIENTO DE INDICADORES 2021 DE GESTIÓN O ESTRATEGICO

TIPO DE FICHA: OSFEM

FILAR DE DESARROLLO / EJE TRANSVERSAL: 1 Pilar 1: Social

TEMA DE DESARROLLO: Salud y bienestar incluyente

PROGRAMA PRESUPUESTARIO: 02030201 Atención médica

PROYECTO PRESUPUESTARIO: 020302010111 Apoyo municipal a la prestación de servicios de salud para las personas

OBJETIVO DEL PROGRAMA PRESUPUESTARIO: Conjunta los proyectos dirigidos a proporcionar atención médica a la población mexiquense, con efectividad y calidad de los servicios de salud que otorgan las instituciones del sector público, así como lograr la cobertura universal de los servicios de salud, para reducir los índices de morbilidad y mortalidad aumentando la esperanza de vida en la población de la entidad.

DEPENDENCIA GENERAL: B00 DIRECCIÓN GENERAL

DEPENDENCIA AUXILIAR: 310 Área de Salud y Deporte

ESTRUCTURA DEL INDICADOR

NOMBRE DEL INDICADOR: Tasa de variación de la morbilidad de la población

FÓRMULA DEL CÁLCULO: $((\text{Morbilidad de la población del año actual} / \text{Morbilidad de la población del año anterior}) - 1) * 100$

INTERPRETACIÓN: El indicador muestra el grado de morbilidad de un año anterior respecto al actual, para así demostrar la efectividad de las acciones en materia de salud que se implementan en el municipio.

DIMENSIÓN QUE ATIENDE: Eficiencia FRECUENCIA DE MEDICIÓN: Anual

DESCRIPCIÓN DEL FACTOR DE COMPARACIÓN: Se toma en consideración la morbilidad del municipio del año anterior.

AMBITO GEOGRAFICO: Municipal

COBERTURA: SMDIF Lerma

LINEA BASE: La base del calculo del indicador es la morbilidad del municipio del año anterior.

Numero: NF 1

COMPORTAMIENTO DE LAS VARIABLES DURANTE EL TRIMESTRE: Octubre-Diciembre

VARIABLE	UNIDAD DE MEDIDA	OPERACION	META ANUAL	AVANCE TRIMESTRAL				AVANCE ACUMULADO			
				Programado	%	Alcanzado	%	Programado	%	Alcanzado	%
Morbilidad de la población del año actual	Informe	Constante	1.00	1.00	100.00	1.00	100.00	1.00	100.00	1.00	100.00
Morbilidad de la población del año anterior	Informe	Constante	1.00	1.00	100.00	1.00	100.00	1.00	100.00	1.00	100.00

COMPORTAMIENTO DEL INDICADOR

DESCRIPCION DE LA META ANUAL

La meta anual muestra el grado de morbilidad del municipio año con año, para poder determinar el grado de efectividad de las estrategias en materia de salud.

META ANUAL	TRIMESTRE: Octubre-Diciembre							
	AVANCE TRIMESTRAL				AVANCE ACUMULADO			
	Programado	Alcanzado	EF%	SEMAFORO	Programado	Alcanzado	EF%	SEMAFORO
0.00	0.00	0.00	0.00	VERDE	0.00	0.00	0.00	VERDE

DESCRIPCIÓN DE RESULTADOS Y JUSTIFICACIÓN EN CASO DE VARIACIÓN SUPERIOR A ± 10 % RESPECTO A LO PROGRAMADO
Para este cuarto trimestre el factor de comparación es el programado en relación a lo realizado

EVALUACION DEL INDICADOR

El indicador es de evaluación anual

DEPENDENCIA GENERAL: B00 DIRECCIÓN GENERAL

DEPENDENCIA AUXILIAR: 310 Área de Salud y Deporte

ELABORÓ

JESÚS EDGAR MARTÍNEZ GAMA



VO. BO.

MARISOL MOTE MARTÍNEZ





SISTEMA MUNICIPAL DIF DE LERMA

PBRM-00B FICHA TECNICA DE SEGUIMIENTO DE INDICADORES 2021 DE GESTION O ESTRATEGICO

TIPO DE FICHA: OSFEM

PLAZA DE DESARROLLO / EJE TRANSVERSAL 1 Pilar 1: Social
 TEMA DE DESARROLLO Salud y bienestar incluyente
 PROGRAMA PRESUPUESTARIO 02030201 Atención médica
 PROYECTO PRESUPUESTARIO 02030201 0111 Apoyo municipal a la prestación de servicios de salud para las personas
 OBJETIVO DEL PROGRAMA PRESUPUESTARIO Conjunta los proyectos dirigidos a proporcionar atención médica a la población mexicana, con efectividad y calidad de los servicios de salud que otorgan las instituciones del sector público, así como lograr la cobertura universal de los servicios de salud; para reducir los índices de morbilidad y mortalidad aumentando la esperanza de vida en la población de la entidad.
 DEPENDENCIA GENERAL B00 DIRECCION GENERAL
 DEPENDENCIA AUXILIAR 310 Área de Salud y Deporte

ESTRUCTURA DEL INDICADOR

NOMBRE DEL INDICADOR Tasa de variación de la población vulnerable con salud precaria que recibió atención médica.
 FORMULA DEL CALCULO (Población vulnerable con salud precaria en el municipio que recibió atención médica en el año actual/Población vulnerable con salud precaria que recibió atención médica en el año anterior-1)*100
 INTERPRETACION El indicador muestra el registro que se tiene del año anterior de las personas vulnerables con necesidades de salud, si han tenido alguna modificación, esperando esta sea satisfactoria.
 DIMENSION QUE ATIENDE Eficiencia
 DESCRIPCION DEL FACTOR El factor de comparación para el indicador es la población vulnerable con necesidades en materia de salud del municipio del año anterior
 DE COMPARACION Municipal
 AMBITO GEOGRAFICO SMDF Lerma
 COBERTURA Población vulnerable con salud precaria del año anterior.
 LINEA BASE
 Numero: NP 1

VARIABLE	UNIDAD DE MEDIDA	OPERACION	META ANUAL		AVANCE TRIMESTRAL		AVANCE ACUMULADO		
			Programado	Alcanzado	%	Alcanzado	%	Programado	%
Población vulnerable con salud precaria en el municipio que recibió atención médica en el año actual	Informe	Sumable	1.00	1.00	100.00	1.00	100.00	1.00	100.00
Población vulnerable con salud precaria que recibió atención médica en el municipio en el año anterior	Informe	Sumable	1.00	1.00	100.00	1.00	100.00	1.00	100.00

COMPORTAMIENTO DE LA META ANUAL
 DESCRIPCION DE LA META ANUAL
 COMPORTAMIENTO DEL INDICADOR
 TRIMESTRE Octubre-Diciembre

META ANUAL	AVANCE TRIMESTRAL		AVANCE ACUMULADO	
	Programado	Alcanzado	Programado	Alcanzado
0.00	0.00	0.00	0.00	0.00

DESCRIPCION DE RESULTADOS Y JUSTIFICACION EN CASO DE VARIACION SUPERIOR A 10% RESPECTO AL PROGRAMA
 Para este cuadro borrar el factor de comparación en el programado en razón a lo realizado

EVALUACION DEL INDICADOR

El indicador es de evaluación anual
 DEPENDENCIA GENERAL B00 DIRECCION GENERAL
 DEPENDENCIA AUXILIAR 310 Área de Salud y Deporte



Elaborado por:
 VO. BO.
 JESUS EDGAR MARTINEZ GAMA
 MARIELA MOTE MARTINEZ



SISTEMA MUNICIPAL DIF DE LERMA

PdRm-08b FICHA TECNICA DE SEGUIMIENTO DE INDICADORES 2021 DE GESTIÓN O ESTRATEGICO

PILAR DE DESARROLLO / EJE TRANSVERSAL:

1 Pilar 1: Social

TEMA DE DESARROLLO:

Salud y bienestar incluyente

PROGRAMA PRESUPUESTARIO:

02030201 Atención médica

PROYECTO PRESUPUESTARIO:

020302010111 Apoyo municipal a la prestación de servicios de salud para las personas

OBJETIVO DEL PROGRAMA PRESUPUESTARIO:

Conjunta los proyectos dirigidos a proporcionar atención médica a la población mexicana, con efectividad y calidad de los servicios de salud que otorgan las instituciones del sector público, así como lograr la cobertura universal de los servicios de salud, para reducir los índices de morbilidad y mortalidad aumentando la esperanza de vida en la población de la entidad.

DEPENDENCIA GENERAL:

800 DIRECCIÓN GENERAL

DEPENDENCIA AUXILIAR:

310 Área de Salud y Deporte

TIPO DE FICHA: OSFEM

ESTRUCTURA DEL INDICADOR

Nombre del indicador: Porcentaje en el otorgamiento de consulta médica de primer nivel.

Fórmula del cálculo: (Consultas médicas de primer nivel otorgadas/Consultas médicas de primer nivel programadas)*100

Interpretación: El indicador muestra la eficiencia en el desarrollo de las actividades programadas, es decir muestra que se hayan otorgado las consultas de primer nivel que se programaron para cada semestre.

Dimensión que atiende: Eficiencia

Descripción del factor de comparación: El factor de comparación es lo programado en relación con lo realizado.

Ámbito geográfico: Municipal

Cobertura: SMDIF Lerma

Línea base: Lo programado para el año.

Frecuencia de medición: Semestral

Numero: NC 1

COMPORTAMIENTO DE LAS VARIABLES DURANTE EL TRIMESTRE: Octubre-Diciembre

VARIABLE	UNIDAD DE MEDIDA	OPERACION	META ANUAL	AVANCE TRIMESTRAL		AVANCE ACUMULADO	
				Programado	% Alcanzado	Programado	% Alcanzado
Consultas médicas de primer nivel otorgadas	Consulta		0.00	750.00	0.00	47.00	6.27
Consultas médicas de primer nivel programadas	Consulta		1,050.00	750.00	71.43	47.00	6.27

La meta anual muestra el grado de cumplimiento de lo realizado en relación con lo programado.

**COMPORTAMIENTO DEL INDICADOR
DESCRIPCIÓN DE LA META ANUAL**

META ANUAL	TRIMESTRE: Octubre-Diciembre		
	Programado	Alcanzado	SEMAFORO
100.00	100.00	100.00	ROJO
	0.00	0.00	ROJO

DESCRIPCIÓN DE RESULTADOS Y JUSTIFICACIÓN EN CASO DE VARIACIÓN SUPERIOR A ±10% RESPECTO A LO PROGRAMADO

Para este cuarto trimestre el factor de comparación es lo programado en relación a lo realizado.

EVALUACIÓN DEL INDICADOR

Lo programado

800 DIRECCIÓN GENERAL

310 Área de Salud y Deporte

ELABORÓ:

VO. BO.



JESUS EDGAR MARTÍNEZ GAMA

MARISOL MOTE MARTÍNEZ



PbRm-08b FICHA TECNICA DE SEGUIMIENTO DE INDICADORES 2021 DE GESTIÓN O ESTRATEGICO

SISTEMA MUNICIPAL DIF DE LERMA

TIPO DE FICHA: OSFEM

PILAR DE DESARROLLO / EJE TRANSVERSAL: 1 Pilar 1: Social
 TEMA DE DESARROLLO: Salud y bienestar incluyente
 PROGRAMA PRESUPUESTARIO: 02030201 Atención médica
 PROYECTO PRESUPUESTARIO: 020302010111 Apoyo municipal a la prestación de servicios de salud para las personas
 OBJETIVO DEL PROGRAMA PRESUPUESTARIO: Conjunta los proyectos dirigidos a proporcionar atención médica a la población mexiquense, con efectividad y calidad de los servicios de salud que otorgan las instituciones del sector público, así como lograr la cobertura universal de los servicios de salud, para reducir los índices de morbilidad y mortalidad aumentando la esperanza de vida en la población de la entidad.
 DEPENDENCIA GENERAL: B00 DIRECCIÓN GENERAL
 DEPENDENCIA AUXILIAR: 310 Área de Salud y Deporte

ESTRUCTURA DEL INDICADOR

NOMBRE DEL INDICADOR: Porcentaje de campañas de promoción de la salud realizadas.
 FORMULA DEL CÁLCULO: (Campañas de promoción de la salud realizadas/Campañas de promoción de la salud programadas)* 100
 INTERPRETACIÓN: El indicador muestra el porcentaje de campañas de promoción del cuidado de la salud y prevención de enfermedades realizadas para beneficio de la comunidad
 DIMENSIÓN QUE ATIENDE: Eficiencia FRECUENCIA DE MEDICIÓN: Semestral
 DESCRIPCIÓN DEL FACTOR DE COMPARACIÓN: Se toma como factor de comparación el total de jornadas Médicas efectuadas en relación a las programadas.
 AMBITO GEOGRAFICO: Municipal
 COBERTURA: SMDIF Lerma
 LINEA BASE: Se toma como base de este indicador lo realizado

Numero: NC 2

COMPORTAMIENTO DE LAS VARIABLES DURANTE EL TRIMESTRE: Octubre-Diciembre

VARIABLE	UNIDAD DE MEDIDA	OPERACION	META ANUAL	AVANCE TRIMESTRAL				AVANCE ACUMULADO			
				Programado	%	Alcanzado	%	Programado	%	Alcanzado	%
Campañas de promoción de la salud realizadas	Jornada		0.00	7.00	0.00	1.00	14.29	0.00	0.00	0.00	0.00
Campañas de promoción de la salud programadas	Jornada		7.00	7.00	100.00	1.00	14.29	0.00	0.00	0.00	0.00

COMPORTAMIENTO DEL INDICADOR

DESCRIPCION DE LA META ANUAL

La meta anual muestra el cumplimiento de realización de las jornadas médicas programadas

META ANUAL	TRIMESTRE: Octubre-Diciembre							
	AVANCE TRIMESTRAL				AVANCE ACUMULADO			
	Programado	Alcanzado	EF%	SEMAFORO	Programado	Alcanzado	EF%	SEMAFORO
100.00	100.00	100.00	100.00	ROJO	0.00	0.00	0.00	ROJO

DESCRIPCIÓN DE RESULTADOS Y JUSTIFICACIÓN EN CASO DE VARIACIÓN SUPERIOR A ±10% RESPECTO A LO PROGRAMADO
 Para este cuarto trimestre el factor de comparación es lo programado en relación a lo realizado

EVALUACION DEL INDICADOR

Lo programado
 DEPENDENCIA GENERAL: B00 DIRECCIÓN GENERAL
 DEPENDENCIA AUXILIAR: 310 Área de Salud y Deporte

ELABORÓ

 JESÚS EDGAR MARTÍNEZ GAMA



VO. BO.

 MARISOL MOTE MARTÍNEZ





SISTEMA MUNICIPAL DIF DE LERMA

DOCUMENTO IDENTIFICATIVO: PbRm-06b FICHA TECNICA DE SEGUIMIENTO DE INDICADORES 2021 DE GESTIÓN O ESTRATEGICO

TIPO DE FICHA: OSFEM

PILAR DE DESARROLLO / EJE TRANSVERSAL: 1 Pilar 1: Social
 TEMA DE DESARROLLO: Salud y bienestar incluyente
 PROGRAMA PRESUPUESTARIO: 02030201 Atención médica
 PROYECTO PRESUPUESTARIO: 020302010111 Apoyo municipal a la prestación de servicios de salud para las personas
 OBJETIVO DEL PROGRAMA PRESUPUESTARIO: Conjunta los proyectos dirigidos a proporcionar atención médica a la población mexiquense, con efectividad y calidad de los servicios de salud que otorgan las instituciones del sector público, así como lograr la cobertura universal de los servicios de salud, para reducir los índices de morbilidad y mortalidad aumentando la esperanza de vida en la población de la entidad.
 DEPENDENCIA GENERAL: B00 DIRECCIÓN GENERAL
 DEPENDENCIA AUXILIAR: 310 Área de Salud y Deporte

ESTRUCTURA DEL INDICADOR

NOMBRE DEL INDICADOR: Porcentaje de gestión para la adquisición de insumos médicos.
 FÓRMULA DEL CÁLCULO: (Número de gestiones adquiridas/Número de gestiones realizadas) *100
 INTERPRETACIÓN: El indicador muestra el porcentaje de gestiones en cuanto a instrumental medico, que han sido exitosas en el año.
 DIMENSIÓN QUE ATIENDE: Eficiencia
 DESCRIPCIÓN DEL FACTOR DE COMPARACIÓN: El factor de comparación es la gestión ya adquirida, esto es lo que se logra con cada gestión.
 AMBITO GEOGRAFICO: Municipal
 COBERTURA: SMDIF Lerma
 LINEA BASE: Gestiones exitosas

FRECUENCIA DE MEDICIÓN: Semestral

Numero: NC 3

COMPORTAMIENTO DE LAS VARIABLES DURANTE EL TRIMESTRE: Octubre-Diciembre

VARIABLE	UNIDAD DE MEDIDA	OPERACION	META ANUAL	AVANCE TRIMESTRAL				AVANCE ACUMULADO			
				Programado	%	Alcanzado	%	Programado	%	Alcanzado	%
Número de gestiones adquiridas	Gestión		0.00	1.00	0.00	0.00	0.00	0.00	0.00	0.00	0.00
Número de gestiones realizadas	Gestión		2.00	1.00	50.00	0.00	0.00	0.00	0.00	0.00	0.00

COMPORTAMIENTO DEL INDICADOR

DESCRIPCION DE LA META ANUAL

La meta anual muestra las gestiones exitosas en cuanto a material medico que se tienen al año.

META ANUAL	TRIMESTRE: Octubre-Diciembre							
	AVANCE TRIMESTRAL				AVANCE ACUMULADO			
	Programado	Alcanzado	EF%	SEMAFORO	Programado	Alcanzado	EF%	SEMAFORO
100.00	100.00	0.00	0.00	ROJO	0.00	0.00	0.00	ROJO

DESCRIPCIÓN DE RESULTADOS Y JUSTIFICACIÓN EN CASO DE VARIACIÓN SUPERIOR A ±10% RESPECTO A LO PROGRAMADO
Para este cuarto trimestre el factor de comparación es lo programado en relación a lo realizado

EVALUACION DEL INDICADOR

Lo programado
 DEPENDENCIA GENERAL: B00 DIRECCIÓN GENERAL
 DEPENDENCIA AUXILIAR: 310 Área de Salud y Deporte

ELABORÓ:
 JESUS EDGAR MARTÍNEZ GAMA

VO. BO.:
 MARISOL MOTE MARTÍNEZ



PbRm-08b FICHA TECNICA DE SEGUIMIENTO DE INDICADORES 2021 DE GESTIÓN O ESTRATEGICO

TIPO DE FICHA: OSFEM

SISTEMA MUNICIPAL DIF DE LERMA

PILAR DE DESARROLLO / EJE TRANSVERSAL: 1 Pilar 1: Social
TEMA DE DESARROLLO: Salud y bienestar incluyente
PROGRAMA PRESUPUESTARIO: 02030201 Atención médica
PROYECTO PRESUPUESTARIO: 020302010111 Apoyo municipal a la prestación de servicios de salud para las personas
OBJETIVO DEL PROGRAMA PRESUPUESTARIO: Conjunta los proyectos dirigidos a proporcionar atención médica a la población mexiquense, con efectividad y calidad de los servicios de salud que otorgan las instituciones del sector público, así como lograr la cobertura universal de los servicios de salud, para reducir los índices de morbilidad y mortalidad aumentando la esperanza de vida en la población de la entidad.
DEPENDENCIA GENERAL: B00 DIRECCIÓN GENERAL
DEPENDENCIA AUXILIAR: 310 Área de Salud y Deporte

ESTRUCTURA DEL INDICADOR

NOMBRE DEL INDICADOR: Porcentaje de consultas médicas en unidades móviles otorgadas
FÓRMULA DEL CÁLCULO: (Consultas médicas en unidades móviles otorgadas/Consultas médicas en unidades móviles programadas) *100
INTERPRETACIÓN: El indicador muestra la eficiencia en el otorgamiento de consultas medicas en unidades móviles programadas para cada trimestre
DIMENSIÓN QUE ATIENDE: Eficiencia
FRECUENCIA DE MEDICIÓN: Trimestral
DESCRIPCIÓN DEL FACTOR DE COMPARACIÓN: El factor de comparación es lo programado, para verificar que se cumpla la meta
AMBITO GEOGRAFICO: Municipal
COBERTURA: SMDIF Lerma
LINEA BASE: Lo programado para cada trimestre

Numero: NA 1.1

COMPORTAMIENTO DE LAS VARIABLES DURANTE EL TRIMESTRE: Octubre-Diciembre

Table with columns: VARIABLE, UNIDAD DE MEDIDA, OPERACION, META ANUAL, AVANCE TRIMESTRAL (Programado, %, Alcanzado, %), AVANCE ACUMULADO (Programado, %, Alcanzado, %). Rows include 'Consultas médicas en unidades móviles otorgadas' and 'Consultas médicas en unidades móviles programadas'.

COMPORTAMIENTO DEL INDICADOR

DESCRIPCION DE LA META ANUAL

La meta anual muestra el total de consultas médicas en unidades móviles que se otorgaron en relación con las programadas.

Table showing META ANUAL (100.00) and TRIMESTRE: Octubre-Diciembre. Columns include AVANCE TRIMESTRAL (Programado, Alcanzado, EF%, SEMAFORO) and AVANCE ACUMULADO (Programado, Alcanzado, EF%, SEMAFORO). Values are 100.00, 100.00, 100.00, VERDE, 0.00, 0.00, 0.00, VERDE.

DESCRIPCIÓN DE RESULTADOS Y JUSTIFICACIÓN EN CASO DE VARIACIÓN SUPERIOR A ±10% RESPECTO A LO PROGRAMADO
Para este cuarto trimestre el factor de comparación es lo programado en relación a lo realizado

EVALUACION DEL INDICADOR

Lo programado
DEPENDENCIA GENERAL: B00 DIRECCIÓN GENERAL
DEPENDENCIA AUXILIAR: 310 Área de Salud y Deporte

Handwritten signature of Jesús Edgar Martínez Gama, labeled ELABORÓ.



Handwritten signature of Marisol Mote Martínez, labeled VO. BO.





PbRm-06b FICHA TECNICA DE SEGUIMIENTO DE INDICADORES 2021 DE GESTIÓN O ESTRATEGICO

TIPO DE FICHA: OSFEM

SISTEMA MUNICIPAL DIF DE LERMA

PILAR DE DESARROLLO / EJE TRANSVERSAL: 1 Pilar 1: Social
 TEMA DE DESARROLLO: Salud y bienestar incluyente
 PROGRAMA PRESUPUESTARIO: 02030201 Atención médica
 PROYECTO PRESUPUESTARIO: 020302010111 Apoyo municipal a la prestación de servicios de salud para las personas

OBJETIVO DEL PROGRAMA PRESUPUESTARIO: Conjunta los proyectos dirigidos a proporcionar atención médica a la población mexiquense, con efectividad y calidad de los servicios de salud que otorgan las instituciones del sector público, así como lograr la cobertura universal de los servicios de salud, para reducir los índices de morbilidad y mortalidad aumentando la esperanza de vida en la población de la entidad.

DEPENDENCIA GENERAL: 800 DIRECCIÓN GENERAL
 DEPENDENCIA AUXILIAR: 310 Área de Salud y Deporte

ESTRUCTURA DEL INDICADOR

NOMBRE DEL INDICADOR: Porcentaje de consultas médicas otorgadas en consultorios fijos.
 FÓRMULA DEL CÁLCULO: (Consultas médicas otorgadas en consultorios fijos/Consultas médicas programadas en consultorios fijos) *100
 INTERPRETACIÓN: El indicador muestra el porcentaje de cumplimiento en el otorgamiento de consultas médicas en consultorio fijo.
 DIMENSIÓN QUE ATIENDE: Eficiencia
 DESCRIPCIÓN DEL FACTOR DE COMPARACIÓN: El factor de comparación es lo programado en relación a lo realizado.
 AMBITO GEOGRAFICO: Municipal
 COBERTURA: SMDIF Lerma
 LINEA BASE: Lo Programado

FRECUENCIA DE MEDICIÓN: Trimestral

Numero: NA 1.2

COMPORTAMIENTO DE LAS VARIABLES DURANTE EL TRIMESTRE: Octubre-Diciembre

VARIABLE	UNIDAD DE MEDIDA	OPERACION	META ANUAL	AVANCE TRIMESTRAL				AVANCE ACUMULADO			
				Programado	%	Alcanzado	%	Programado	%	Alcanzado	%
Consultas médicas otorgadas en consultorios fijos	Consulta		0.00	150.00	0.00	25.00	16.67	0.00	0.00	0.00	0.00
Consultas médicas programadas en consultorios fijos	Consulta		1,050.00	150.00	14.29	25.00	16.67	0.00	0.00	0.00	0.00

COMPORTAMIENTO DEL INDICADOR

DESCRIPCIÓN DE LA META ANUAL

La meta anual muestra el porcentaje de cumplimiento de las consultas médicas en consultorio fijo otorgadas.

META ANUAL	TRIMESTRE: Octubre-Diciembre							
	AVANCE TRIMESTRAL				AVANCE ACUMULADO			
	Programado	Alcanzado	EF%	SEMAFORO	Programado	Alcanzado	EF%	SEMAFORO
100.00	100.00	100.00	100.00	ROJO	0.00	0.00	0.00	ROJO

DESCRIPCIÓN DE RESULTADOS Y JUSTIFICACIÓN EN CASO DE VARIACIÓN SUPERIOR A ±10% RESPECTO A LO PROGRAMADO
Para este trimestre el factor de comparación es lo programado en relación a lo realizado

EVALUACION DEL INDICADOR

Lo programado
 DEPENDENCIA GENERAL: 800 DIRECCIÓN GENERAL
 DEPENDENCIA AUXILIAR: 310 Área de Salud y Deporte

ELABORÓ

JESÚS EDGAR MARTÍNEZ GAMA

VO. BO.

MARISOL MOTE MARTÍNEZ





SISTEMA MUNICIPAL DIF DE LERMA

PIRM-08b FICHA TECNICA DE SEGUIMIENTO DE INDICADORES 2021 DE GESTION O ESTRATEGICO

TIPO DE FICHA: OSFEM

PILAR DE DESARROLLO / EJE TRANSVERSAL: 1 Pilar 1: Social
TEMA DE DESARROLLO: Salud y bienestar incluyendo
PROGRAMA PRESUPUESTARIO: 02030201 Atención médica
PROYECTO PRESUPUESTARIO: 020302010111 Apoyo municipal a la prestación de servicios de salud para las personas
OBJETIVO DEL PROGRAMA PRESUPUESTARIO: Contar los proyectos dirigidos a proporciónar atención médica a la población mexicana, con efectividad y calidad de los servicios de salud que otorgan las instituciones del sector público, así como lograr la cobertura universal de los servicios de salud, para reducir los índices de mortalidad y morbilidad aumentando la esperanza de vida en la población de la entidad
DEPENDENCIA GENERAL: B00 DIRECCION GENERAL
DEPENDENCIA AUXILIAR: 310 Área de Salud y Deporte

NOMBRE DEL INDICADOR: ESTRUCTURA DEL INDICADOR
FORMULA DEL CALCULO: Porcentaje de consultas odontológicas otorgadas en unidades móviles
INTERPRETACION: (Consultas odontológicas otorgadas en unidades móviles/Consultas odontológicas programadas en unidades móviles) *100
DESCRIPCION DEL FACTOR DE COMPARACION: El indicador muestra el porcentaje de consultas odontológicas otorgadas en unidades móviles
AMBITO GEOGRAFICO: Municipal
COBERTURA: SMDIF Lerma
LINEA BASE: Lo programado
Numero: NA 1.3

COMPORTAMIENTO DE LAS VARIABLES DURANTE EL TRIMESTRE Octubre-Diciembre

VARIABLE	UNIDAD DE MEDIDA	OPERACION	META ANUAL	AVANCE TRIMESTRAL		AVANCE ACUMULADO	
				Programado	%	Programado	%
Consultas odontológicas otorgadas en unidades móviles	Consultas		0.00	40.00	0.00	24.00	60.00
Consultas odontológicas programadas en unidades móviles	Consultas		60.00	60.00	75.00	24.00	40.00

COMPORTAMIENTO DEL INDICADOR

La meta anual muestra el porcentaje de cumplimiento de las consultas odontológicas en unidad móvil otorgadas.

DESCRIPCION DE RESULTADOS Y JUSTIFICACION EN CASO DE VARIACION SUPERIOR A +/- 10% RESPECTO AL PROGRAMA
 El nivel de cumplimiento en el programa en relación a lo que efectivamente se realiza

META ANUAL	TRIMESTRE: Octubre-Diciembre			
	AVANCE TRIMESTRAL		AVANCE ACUMULADO	
	Programado	Avanzado	EF%	SEMAFORO
100.00	69.67	100.00	149.99	AMARILLO

EVALUACION DEL INDICADOR

Lo programado
 DEPENDENCIA GENERAL: B00 DIRECCION GENERAL
 DEPENDENCIA AUXILIAR: 310 Área de Salud y Deporte

ESBOZO
 JESUS EDGAR MARTINEZ GAMA



VO. BO.
 MARISOL MOTE MARTINEZ





SISTEMA MUNICIPAL DIF DE LERMA

PbRm-08b FICHA TECNICA DE SEGUIMIENTO DE INDICADORES 2021 DE GESTIÓN O ESTRATEGICO

TIPO DE FICHA: OSFEM

PILAR DE DESARROLLO / EJE TRANSVERSAL: 1 Pilar 1: Social
 TEMA DE DESARROLLO: Salud y bienestar incluyente
 PROGRAMA PRESUPUESTARIO: 02030201 Atención médica
 PROYECTO PRESUPUESTARIO: 020302010111 Apoyo municipal a la prestación de servicios de salud para las personas
 OBJETIVO DEL PROGRAMA PRESUPUESTARIO: Conjunta los proyectos dirigidos a proporcionar atención médica a la población mexiquense, con efectividad y calidad de los servicios de salud que otorgan las instituciones del sector público, así como lograr la cobertura universal de los servicios de salud, para reducir los índices de morbilidad y mortalidad aumentando la esperanza de vida en la población de la entidad.
 DEPENDENCIA GENERAL: 800 DIRECCIÓN GENERAL
 DEPENDENCIA AUXILIAR: 310 Área de Salud y Deporte

ESTRUCTURA DEL INDICADOR

NOMBRE DEL INDICADOR: Porcentaje de consultas odontológicas otorgadas en consultorios fijos fijas.
 FÓRMULA DEL CÁLCULO: (Consultas odontológicas otorgadas en consultorios fijos fijas /Consultas odontológicas fijas programadas en consultorios fijos) *100
 INTERPRETACIÓN: El indicador muestra el porcentaje de eficiencia en el otorgamiento de consultas odontológicas en consultorios fijos.
 DIMENSIÓN QUE ATIENDE: Eficiencia
 DESCRIPCIÓN DEL FACTOR DE COMPARACIÓN: El factor de comparación es lo programado para verificar que se realice.
 AMBITO GEOGRAFICO: Municipal
 COBERTURA: SMDIF Lerma
 LINEA BASE: Lo programado

FRECUENCIA DE MEDICIÓN: Trimestral

Numero: NA 1,4

COMPORTAMIENTO DE LAS VARIABLES DURANTE EL TRIMESTRE: Octubre-Diciembre

VARIABLE	UNIDAD DE MEDIDA	OPERACION	META ANUAL	AVANCE TRIMESTRAL				AVANCE ACUMULADO			
				Programado	%	Alcanzado	%	Programado	%	Alcanzado	%
Consultas odontológicas otorgadas en consultorios fijos fijas	Consulta		0.00	340.00	0.00	206.00	60.59	0.00	0.00	0.00	0.00
Consultas odontológicas fijas programadas en consultorios fijos	Consulta		800.00	340.00	42.50	206.00	60.59	0.00	0.00	0.00	0.00

COMPORTAMIENTO DEL INDICADOR

DESCRIPCIÓN DE LA META ANUAL

La meta anual muestra el cumplimiento en otorgar consultas odontológicas en consultorio fijo

META ANUAL	TRIMESTRE: Octubre-Diciembre							
	AVANCE TRIMESTRAL				AVANCE ACUMULADO			
	Programado	Alcanzado	EF%	SEMAFORO	Programado	Alcanzado	EF%	SEMAFORO
100.00	100.00	100.00	100.00	AMARILLO	0.00	0.00	0.00	AMARILLO

DESCRIPCIÓN DE RESULTADOS Y JUSTIFICACIÓN EN CASO DE VARIACIÓN SUPERIOR A ±10% RESPECTO A LO PROGRAMADO

El factor de comparación es lo programado para verificar que se realice.

EVALUACION DEL INDICADOR

Lo programado
 DEPENDENCIA GENERAL: 800 DIRECCIÓN GENERAL
 DEPENDENCIA AUXILIAR: 310 Área de Salud y Deporte



ELABORÓ

JESÚS EDGAR MARTÍNEZ GAMA

VO. BO.

MARISOL MOTE MARTÍNEZ



TIPO DE FICHA: OSFEM

ÁMBITO DEL INDICADOR: Trimestral

Pbrm-08b FICHA TÉCNICA DE SEGUIMIENTO DE INDICADORES 2021 DE GESTIÓN O ESTRATÉGICO

SISTEMA MUNICIPAL DIF DE LERMA

PILAR DE DESARROLLO / EJE TRANSVERSAL: 1 Pilar 1: Social

TEMA DE DESARROLLO: Salud y bienestar incluyente

PROGRAMA PRESUPUESTARIO: 02030201 Atención médica

PROYECTO PRESUPUESTARIO: 020302010111

Apoyo municipal a la prestación de servicios de salud para las personas

OBJETIVO DEL PROGRAMA PRESUPUESTARIO: Conjunta los proyectos dignos a proporcionar atención médica a la población mexicana, con efectividad y calidad de los servicios de salud que otorgan las instituciones del sector público, así como lograr la cobertura universal de los servicios de salud, para reducir los índices de mortalidad y mortalidad aumentando la esperanza de vida en la población de la entidad.

DEPENDENCIA GENERAL: 800 DIRECCIÓN GENERAL

310 Área de Salud y Deporte

DEPENDENCIA AUXILIAR: Línea Base

Lo programado

NOMBRE DEL INDICADOR: Porcentaje de jornadas para prevención de la salud realizadas.

(Jornadas para la prevención de la salud realizadas/jornadas para la prevención de la salud programadas)*100

FORMULA DEL CALCULO: INTERPRETACIÓN:

El indicador muestra el porcentaje de eficiencia en la realización de las jornadas médicas.

DIMENSION QUE ATENDE: Eficiencia

El factor de comparación es lo programado en relación con lo realizado

DE COMPARACIÓN: DE COBERTURA:

Municipal

AMBITO GEOGRAFICO: COBERTURA:

SMDIF Lerma

Numero: NA 22

ESTRUCTURA DEL INDICADOR

VARIABLE	UNIDAD DE MEDIDA	OPERACION	META ANUAL	AVANCE TRIMESTRAL			AVANCE ACUMULADO		
				Programado	%	Alcanzado	Programado	%	Alcanzado
Jornadas para la prevención de la salud realizadas	Jornadas		7.00	3.00	42.86	1.00	33.33	0.00	
Jornadas para la prevención de la salud programadas	Jornadas							0.00	

COMPORTAMIENTO DEL INDICADOR

DESCRIPCION DE LA META ANUAL

La meta anual muestra el total de jornadas médicas efectivamente realizadas en el municipio de Lerma por parte del Sistema Municipal DIF de Lerma.

META ANUAL	AVANCE TRIMESTRAL			AVANCE ACUMULADO		
	Programado	Alcanzado	EF%	Programado	Alcanzado	EF%
100.00	100.00	100.00	100.00	100.00	100.00	100.00
	SEMAFORO	SEMAFORO	SEMAFORO	Programado	Alcanzado	EF%
	ROJO	ROJO	ROJO			

DESCRIPCION DE RESULTADOS Y JUSTIFICACION EN CASO DE VARIACION SUPERIOR A 10% RESPECTO A LO PROGRAMADO

Lo programado: 800 DIRECCIÓN GENERAL, 310 Área de Salud y Deporte

ELABORO

EDGAR MARTINEZ GAMA



VO. BO.

MARISOL MOTE MARTINEZ





PbRm-08b FICHA TECNICA DE SEGUIMIENTO DE INDICADORES 2021 DE GESTIÓN O ESTRATEGICO

SISTEMA MUNICIPAL DIF DE LERMA

TIPO DE FICHA: OSFEM

PILAR DE DESARROLLO / EJE TRANSVERSAL: 1 Pilar 1: Social
 TEMA DE DESARROLLO: Salud y bienestar incluyente
 PROGRAMA PRESUPUESTARIO: 02030201 Atención médica
 PROYECTO PRESUPUESTARIO: 020302010111 Apoyo municipal a la prestación de servicios de salud para las personas
 OBJETIVO DEL PROGRAMA PRESUPUESTARIO: Conjunta los proyectos dirigidos a proporcionar atención médica a la población maxiquense, con efectividad y calidad de los servicios de salud que otorgan las instituciones del sector público, así como lograr la cobertura universal de los servicios de salud, para reducir los índices de morbilidad y mortalidad aumentando la esperanza de vida en la población de la entidad.
 DEPENDENCIA GENERAL: B00 DIRECCIÓN GENERAL
 DEPENDENCIA AUXILIAR: 310 Área de Salud y Deporte

ESTRUCTURA DEL INDICADOR

NOMBRE DEL INDICADOR: Porcentaje gestiones realizadas para la adquisición de insumos médicos.
 FÓRMULA DEL CÁLCULO: (Gestiones para adquisición de Insumos médicos realizadas/Gestiones para adquisición de Insumos médicos programadas) *100
 INTERPRETACIÓN: El indicador muestra la efectividad de las gestiones realizadas para obtener instrumental médico.
 DIMENSIÓN QUE ATIENDE: Eficiencia FRECUENCIA DE MEDICIÓN Trimestral
 DESCRIPCIÓN DEL FACTOR DE COMPARACIÓN: El factor de comparación es lo programado en relación a lo realizado
 AMBITO GEOGRAFICO: Municipal
 COBERTURA: SMDIF Lerma
 LINEA BASE: Lo programado
 Numero: NA 3.1

COMPORTAMIENTO DE LAS VARIABLES DURANTE EL TRIMESTRE: Octubre-Diciembre

VARIABLE	UNIDAD DE MEDIDA	OPERACION	META ANUAL	AVANCE TRIMESTRAL				AVANCE ACUMULADO			
				Programado	%	Alcanzado	%	Programado	%	Alcanzado	%
Gestiones para adquisición de Insumos médicos realizadas	Gestión	Sumable	2.00	1.00	50.00	1.00	100.00	2.00	100.00	1.00	50.00
Gestiones para adquisición de Insumos médicos programadas	Gestión	Sumable	2.00	1.00	50.00	1.00	100.00	2.00	100.00	1.00	50.00

COMPORTAMIENTO DEL INDICADOR

DESCRIPCION DE LA META ANUAL

La meta anual muestra las gestiones exitosas que se tuvieron en cuanto a instrumental médico.

META ANUAL	TRIMESTRE: Octubre-Diciembre							
	AVANCE TRIMESTRAL				AVANCE ACUMULADO			
	Programado	Alcanzado	EF%	SEMAFORO	Programado	Alcanzado	EF%	SEMAFORO
100.00	100.00	100.00	100.00	AMARILLO	100.00	100.00	100.00	AMARILLO

DESCRIPCIÓN DE RESULTADOS Y JUSTIFICACIÓN EN CASO DE VARIACIÓN SUPERIOR A ±10 % RESPECTO A LO PROGRAMADO
El factor de comparación es lo programado en relación a lo realizado

EVALUACIÓN DEL INDICADOR

Lo programado
 DEPENDENCIA GENERAL: B00 DIRECCIÓN GENERAL
 DEPENDENCIA AUXILIAR: 310 Área de Salud y Deporte

ELABORÓ
 JESUS EDGAR MARTÍNEZ GAMA



VO. BO.
 MARISOL MOTE MARTÍNEZ





SISTEMA MUNICIPAL DIF DE LERMA

PILAR DE DESARROLLO / EJE TRANSVERSAL:

1 Pilar 1: Social

Alimentación y nutrición para las familias.

PROGRAMA PRESUPUESTARIO: 02050603 Alimentación para la población infantil

PROYECTO PRESUPUESTARIO: 020506030101 Desayunos escolares

020506030102 Desayuno escolar comunitario

OBJETIVO DEL PROGRAMA PRESUPUESTARIO: Incluye acciones enfocadas a la mejora del estado de nutrición de los niños en edad preescolar y escolar que sean diagnosticados por el DIF con desnutrición o en riesgo, a través de la entrega de desayunos escolares fijos o raciones vespertinas en planteles escolares públicos, ubicados principalmente en zonas indígenas, rurales y urbano marginadas del territorio Estatal.

DEPENDENCIA GENERAL: B00 DIRECCIÓN GENERAL

DEPENDENCIA AUXILIAR: 301 Unidad de Asistencia Social

TIPO DE FICHA: OSFEM

ESTRUCTURA DEL INDICADOR

Tasa de variación en el número de niños en condiciones de desnutrición

(Niños en condiciones de desnutrición en el año actual/ Niños en condiciones de desnutrición en el año anterior)*100

Este indicador muestra la variación de menores en condiciones de desnutrición para verificar la efectividad de los programas de apoyo alimenticio a menores.

Eficiencia

FRECUENCIA DE MEDICIÓN: Anual

El factor de comparación es el año anterior para verificar los buenos resultados de la implementación de los programas de apoyo alimenticio a menores.

Municipal

SMDIF Lerma

LINEA BASE: Se tomo como base del indicador a los menores detectados con desnutrición.

Número: NF 1

VARIABLE	UNIDAD DE MEDIDA	OPERACION	META ANUAL	AVANCE TRIMESTRAL		AVANCE ACUMULADO	
				Programado	% Alcanzado	Programado	% Alcanzado
Niños en condiciones de desnutrición en el año actual	Informe	Constante	1.00	1.00	100.00	1.00	100.00
Niños en condiciones de desnutrición en el año anterior	Informe	Constante	1.00	1.00	100.00	1.00	100.00

COMPORTAMIENTO DEL INDICADOR

DESCRIPCIÓN DE LA META ANUAL

La meta anual muestra la variación de la efectividad de la aplicación del programa Alimentación para la Población Infantil

META ANUAL	AVANCE TRIMESTRAL		AVANCE ACUMULADO	
	Programado	Alcanzado	Programado	Alcanzado
0.00	0.00	0.00	0.00	0.00
			SEMAFORO VERDE	SEMAFORO VERDE

DESCRIPCIÓN DE RESULTADOS Y JUSTIFICACIÓN EN CASO DE VARIACIÓN SUPERIOR A ± 10% RESPECTO A LO PROGRAMADO

Para este cuarto trimestre el factor de comparación es lo programado en relación a lo realizado

EVALUACION DEL INDICADOR

El indicador es de evaluación anual

DEPENDENCIA GENERAL: B00 DIRECCIÓN GENERAL

DEPENDENCIA AUXILIAR: 301 Unidad de Asistencia Social



ELABORÓ:

VO. BO.

JESÚS EDGAR MARTÍNEZ GAMA

MARISOL MEYER MARTÍNEZ



SISTEMA MUNICIPAL DIF DE LERMA

PdRm-08b FICHA TECNICA DE SEGUIMIENTO DE INDICADORES 2021 DE GESTION O ESTRATEGICO

TIPO DE FICHA: OSFEM

PILAR DE DESARROLLO / EJE TRANSVERSAL: 1 Pilar 1: Social

TEMA DE DESARROLLO: Alimentación y nutrición para las familias

PROGRAMA PRESUPUESTARIO: 02050603 Alimentación para la población infantil

PROYECTO PRESUPUESTARIO: 0205060301 01 Desayunos escolares

OBJETIVO DEL PROGRAMA PRESUPUESTARIO: Incluye acciones enfocadas a la mejora del estado de nutrición de los niños en edad preescolar y escolar que sean diagnosticados por el DIF con desnutrición o en riesgo, a través de la entrega de desayunos escolares fijos o raciones vespertinas en plantales escolares públicos, ubicados principalmente en zonas indígenas, rurales y urbano marginadas del territorio Estatal.

DEPENDENCIA GENERAL: B00 DIRECCION GENERAL

DEPENDENCIA AUXILIAR: 301 Unidad de Asistencia Social

NOMBRE DEL INDICADOR: Porcentaje de población infantil beneficiada con programas alimentarios

FORMULA DEL CALCULO: (Población infantil beneficiada con programas alimentarios/Total de la población infantil municipal)*100

INTERPRETACION: Este indicador muestra el porcentaje de menores beneficiados con el programa respecto al total de la población infantil del municipio.

DIMENSION QUE ATIENDE: Eficiencia

DESCRIPCION DEL FACTOR DE COMPARACION: Se toma como factor de comparación la población infantil total del municipio para verificar el avance del programa

AMBITO GEOGRAFICO: Municipal

COBERTURA: SMDIF Lerma

LINEA BASE: Se toma como punto de partida del indicador la población infantil del municipio

Numero: NP 1

ESTRUCTURA DEL INDICADOR

FRECUENCIA DE MEDICION: Anual

COMPORTAMIENTO DE LAS VARIABLES CUANTO EL TRIMESTRE Octubre-Diciembre

VARIABLE	UNIDAD DE MEDIDA	OPERACION	META ANUAL	AVANCE TRIMESTRAL		AVANCE ACUMULADO		
				Programado	%	Programado	%	
Población infantil beneficiada con programas alimentarios	Informe		1.00	1.00	1.00	100.00	1.00	100.00
Total de la población infantil municipal	Informe		1.00	1.00	1.00	100.00	1.00	100.00

COMPORTAMIENTO DEL INDICADOR
DESCRIPCION DE LA META ANUAL

La meta anual muestra el porcentaje de población infantil beneficiada con el Programa Alimentación a la Población Infantil

TRIMESTRE: Octubre-Diciembre

META ANUAL	AVANCE TRIMESTRAL		AVANCE ACUMULADO	
	Programado	Alcanzado	Programado	Alcanzado
100.00	100.00	100.00	100.00	100.00

DESCRIPCION DE RESULTADOS Y JUSTIFICACION EN CASO DE VARIACION SUPERIOR A +/- 10% RESPECTO AL PROGRAMA
Para esta meta el nivel de cumplimiento es 100% ya que el programa se realizó a lo máximo

EVALUACION DEL INDICADOR

El indicador es de evaluación anual

DEPENDENCIA GENERAL: B00 DIRECCION GENERAL

DEPENDENCIA AUXILIAR: 301 Unidad de Asistencia Social

ELABORADO: JESUS EDGAR MARTINEZ GAMA



VO. BO. MANISOL MOTE MARTINEZ





SISTEMA MUNICIPAL DIF DE LERMA

PbRm-08b FICHA TECNICA DE SEGUIMIENTO DE INDICADORES 2021 DE GESTIÓN O ESTRATEGICO

TIPO DE FICHA: OSFEM

PILAR DE DESARROLLO / EJE TRANSVERSAL: 1 Pilar 1: Social

TEMA DE DESARROLLO: Alimentación y nutrición para las familias.

PROGRAMA PRESUPUESTARIO: 02050603 Alimentación para la población infantil

PROYECTO PRESUPUESTARIO: 020506030101 Desayunos escolares 020506030102 Desayuno escolar comunitario

OBJETIVO DEL PROGRAMA PRESUPUESTARIO: Incluye acciones enfocadas a la mejora del estado de nutrición de los niños en edad preescolar y escolar que sean diagnosticados por el DIF con desnutrición o en riesgo, a través de la entrega de desayunos escolares fríos o raciones vespertinas en planteles escolares públicos, ubicados principalmente en zonas indígenas, rurales y urbano marginadas del territorio Estatal.

DEPENDENCIA GENERAL: 800 DIRECCIÓN GENERAL.

DEPENDENCIA AUXILIAR: 301 Unidad de Asistencia Social

ESTRUCTURA DEL INDICADOR

NOMBRE DEL INDICADOR: Porcentaje de desayunos escolares entregados a la población infantil del municipio.

FÓRMULA DEL CÁLCULO: (Desayunos escolares entregados a la población infantil del municipio/Desayunos escolares programados a entregar) *100

INTERPRETACIÓN: El indicador muestra el porcentaje de desayunos que realmente son entregados a los menores para beneficio de su nutrición.

DIMENSIÓN QUE ATIENDE: Eficiencia FRECUENCIA DE MEDICIÓN: Trimestral

DESCRIPCIÓN DEL FACTOR DE COMPARACIÓN: El factor de comparación es la entrega de los desayunos gestionados.

AMBITO GEOGRAFICO: Municipal

COBERTURA: SMDIF Lerma

LINEA BASE: Se toma como base del indicador lo entregado en referencia a lo gestionado

Numero: NC 1

COMPORTAMIENTO DE LAS VARIABLES DURANTE EL TRIMESTRE: Octubre-Diciembre

VARIABLE	UNIDAD DE MEDIDA	OPERACION	META ANUAL	AVANCE TRIMESTRAL				AVANCE ACUMULADO			
				Programado	%	Alcanzado	%	Programado	%	Alcanzado	%
Desayunos escolares entregados a la población infantil del municipio	Desayunos	Sumable	948,213.00	219,240.00	23.12	32,378.00	14.77	948,213.00	100.00	731,100.00	77.10
Desayunos escolares programados a entregar	Desayunos		948,213.00	219,240.00	23.12	32,378.00	14.77	0.00	0.00	0.00	0.00

COMPORTAMIENTO DEL INDICADOR

DESCRIPCION DE LA META ANUAL

Padrón de beneficiarios aceptado, Programa operativo del año actual Área responsable de la información.

META ANUAL	TRIMESTRE: Octubre-Diciembre							
	AVANCE TRIMESTRAL				AVANCE ACUMULADO			
	Programado	Alcanzado	EF%	SEMAFORO	Programado	Alcanzado	EF%	SEMAFORO
100.00	100.00	100.00	100.00	AMARILLO	0.00	0.00	0.00	AMARILLO

DESCRIPCION DE RESULTADOS Y JUSTIFICACION EN CASO DE VARIACION SUPERIOR A ±10% RESPECTO A LO PROGRAMADO
El factor de comparación es la entrega de los desayunos gestionados.

EVALUACION DEL INDICADOR

Se toma como base del indicador lo entregado en referencia a lo gestionado

DEPENDENCIA GENERAL: 800 DIRECCIÓN GENERAL

DEPENDENCIA AUXILIAR: 301 Unidad de Asistencia Social

ELABORO

JESUS EDGAR MARTÍNEZ GAMA



VO. BO.

MARISOL MOTE MARTÍNEZ





SISTEMA MUNICIPAL DIF DE LERMA

PBrm-089 FICHA TECNICA DE SEGUIMIENTO DE INDICADORES 2021 DE GESTION O ESTRATEGICO

TIPO DE FICHA: OSFEM

PILAR DE DESARROLLO / EJE TRANSVERSAL:

1 Pilar 1: Social

TEMA DE DESARROLLO:

Alimentación y nutrición para las familias.

PROGRAMA PRESUPUESTARIO:

020506030102 Alimentación para la población infantil

PROYECTO PRESUPUESTARIO:

020506030101 Desayunos escolares

020506030102 Desayuno escolar comunitario

OBJETIVO DEL PROGRAMA PRESUPUESTARIO:

Incluye acciones enfocadas a la mejora del estado de nutrición de los niños en edad preescolar y escolar que sean diagnosticados por el DIF con desnutrición o en riesgo, a través de la entrega de desayunos escolares. Fritos o raciones vespertinas en planteles escolares públicos, ubicados principalmente en zonas indígenas, rurales y urbanas marginadas del territorio Estatal.

DEPENDENCIA GENERAL:

800 DIRECCION GENERAL

DEPENDENCIA AUXILIAR:

301 Unidad de Asistencia Social

ESTRUCTURA DEL INDICADOR

NOMBRE DEL INDICADOR:

Porcentaje de raciones alimentarias entregadas

FÓRMULA DEL CÁLCULO:

(Raciones alimentarias entregadas/raciones alimentarias programadas a entregar) *100

INTERPRETACION:

Este indicador muestra el porcentaje de raciones vespertinas entregadas a los beneficiarios en relación a las raciones gestionadas.

DIMENSION QUE ATIENDE:

Eficiencia

FRECUENCIA DE MEDICIÓN

Trimestral

DESCRIPCIÓN DEL FACTOR DE COMPARACIÓN:

El factor de comparación son las entregas, para verificar que todo producto gestionado llegue al beneficiario correspondiente

AMBITO GEOGRAFICO:

Municipal

COBERTURA:

SMOIF Lerma

LÍNEA BASE:

Se toma como base del indicador lo realizado para verificar que lo programado se haya realizado.

Numero: NC 2

COMPORTAMIENTO DE LAS VARIABLES DURANTE EL TRIMESTRE Octubre-Diciembre

VARIABLE	UNIDAD DE MEDIDA	OPERACION	META ANUAL	AVANCE TRIMESTRAL			AVANCE ACUMULADO		
				Programado	%	Alcanzado	Programado	%	Alcanzado
Raciones alimentarias entregadas	Racion		0.00	44,440.00	0.00	12,470.00	28.06	0.00	0.00
Raciones alimentarias programadas a entregar	Racion		162,200.00	44,440.00	23.12	12,470.00	28.06	0.00	0.00

COMPORTAMIENTO DEL INDICADOR
DESCRIPCION DE LA META ANUAL

La meta anual muestra el porcentaje de entregas de raciones vespertinas a los beneficiarios.

TRIMESTRE: Octubre-Diciembre

META ANUAL	AVANCE TRIMESTRAL			AVANCE ACUMULADO		
	Programado	Alcanzado	EF%	Programado	Alcanzado	EF%
100.00	100.00	100.00	100.00	0.00	0.00	0.00

DESCRIPCIÓN DE RESULTADOS Y JUSTIFICACIÓN EN CASO DE VARIACIÓN SUPERIOR A 10% RESPECTO A LO PROGRAMADO
El factor de comparación es la entrega de las desayunos gestionados.

EVALUACION DEL INDICADOR

Se toma como base del indicador lo entregado en referencia a lo gestionado

DEPENDENCIA GENERAL:

800 DIRECCION GENERAL

DEPENDENCIA AUXILIAR:

301 Unidad de Asistencia Social

Handwritten signature of Jesus Edgar Martínez Gama

JESUS EDGAR MARTINEZ GAMA

MARISOL NOTE MARTINEZ

VO. BO.





SISTEMA MUNICIPAL DIF DE LERMA

P8Rm-08b FICHA TECNICA DE SEGUIMIENTO DE INDICADORES 2021 DE GESTIÓN O ESTRATEGICO

TIPO DE FICHA: OSFEM

1 Pilar 1: Social

Alimentación y nutrición para las familias

02050603 Alimentación para la población infantil

020506030101 Desayunos escolares

020506030102 Desayuno escolar comunitario

Incluye acciones enfocadas a la mejora del estado de nutrición de los niños en edad preescolar y escolar que sean diagnosticados por el DIF con desnutrición o en riesgo, a través de la entrega de desayunos escolares fríos o raciones vespertinas en planteles escolares públicos, ubicados principalmente en zonas indígenas, rurales y urbano marginadas del territorio Estatal.

800 DIRECCIÓN GENERAL

301 Unidad de Asistencia Social

ESTRUCTURA DEL INDICADOR

Porcentaje de escuelas beneficiarias de desayunos escolares

(Escuelas beneficiarias del municipio con el programa de desayunos escolares/Total de escuelas de nivel escolar y preescolar del municipio) *100

Este indicador muestra el porcentaje de cobertura del programa en las escuelas del municipio

Eficiencia

El factor de comparación son el total de las escuelas de nivel básico del municipio para verificar el campo de acción

FRECUENCIA DE MEDICIÓN: Semestral

Municipal

SMDIF Lerma

Este indicador sirve para conocer el total de escuelas de nivel básico del municipio.

Numero: NA 1.1

COMPORTAMIENTO DE LAS VARIABLES DURANTE EL TRIMESTRE Octubre-Diciembre

VARIABLE	UNIDAD DE MEDIDA	OPERACION	META ANUAL	AVANCE TRIMESTRAL		AVANCE ACUMULADO	
				Programado	% Alcanzado	Programado	% Alcanzado
Escuelas beneficiarias del municipio con el programa de desayunos escolares	Escuela	Constante	64.00	64.00	100.00	64.00	100.00
Total de escuelas de nivel escolar y preescolar del municipio	Escuela		176.00	64.00	50.00	64.00	100.00

COMPORTAMIENTO DEL INDICADOR

DESCRIPCION DE LA META ANUAL

La meta anual muestra el total de las escuelas beneficiadas con desayunos escolares fríos de todo el municipio

META ANUAL	TRIMESTRE: Octubre-Diciembre						
	AVANCE TRIMESTRAL		AVANCE ACUMULADO				
Programado	Alcanzado	EF%	SEMAFORO	Programado	Alcanzado	EF%	SEMAFORO
100.00	100.00	100.00	VERDE	100.00	0.00	0.00	VERDE

DESCRIPCION DE RESULTADOS Y JUSTIFICACION EN CASO DE VARIACION SUPERIOR A 10% RESPECTO A LO PROGRAMADO


Para este tercer trimestre no presenta avance por ser un indicador anual

El indicador es de evaluación semestral por lo que en este trimestre no existe avance.

DEPENDENCIA GENERAL: 800 DIRECCIÓN GENERAL

DEPENDENCIA AUXILIAR: 301 Unidad de Asistencia Social

EVALUACION DEL INDICADOR



VO. BO.

JESÚS EDDOR MARTÍNEZ GAMA

MARISOL MOTE MARTÍNEZ



SISTEMA MUNICIPAL DIF DE LERMA

Pbrm-08b FICHA TECNICA DE SEGUIMIENTO DE INDICADORES 2021 DE GESTION O ESTRATEGICO

TIPO DE FICHA: OSFEM

PLUJAR DE DESARROLLO/EJE TRANSVERSAL

1 Pilar 1: Social

TEMA DE DESARROLLO

Alimentación y nutrición para las familias.

PROGRAMA PRESUPUESTARIO

02050803 Alimentación para la población infantil

PROYECTO PRESUPUESTARIO

020509030101 Desayunos escolares

020509030102 Desayuno escolar comunitario

OBJETIVO DEL PROGRAMA PRESUPUESTARIO

Incluir acciones enfocadas a la mejora del estado de nutrición de los niños en edad preescolar y escolar que sean diagnosticados por el DIF con desnutrición o en riesgo, a través de la entrega de desayunos escolares fríos o raciones vespertinas en plantales escolares públicos, ubicados principalmente en zonas indígenas, rurales y urbano marginadas del territorio Estatal.

DEPENDENCIA GENERAL

S00 DIRECCION GENERAL

DEPENDENCIA AUXILIAR

301 Unidad de Asistencia Social

ESTRUCTURA DEL INDICADOR

NOMBRE DEL INDICADOR

Porcentaje de inspecciones físicas de la entrega de los desayunos escolares

FORMULA DEL CALCULO

(Inspecciones físicas de la entrega de los desayunos escolares realizadas/inspecciones físicas de la entrega de los desayunos escolares programadas)*100

INTERPRETACION

Este indicador muestra las inspecciones físicas realizadas por el personal del SMDF Lerma para verificar la entrega de los desayunos escolares fríos

DIMENSION QUE ATIENDE

Eficiencia

FRECUENCIA DE MEDICION

Mensual

DESCRIPCION DEL FACTOR DE COMPARACION

El factor de comparación es lo programado en relación con lo que se realiza

AMBITO GEOGRAFICO

Municipal

COBERTURA

SMDF Lerma

LINEA BASE

La base de este indicador es lo realizado

Numero: NA_12

COMPORTAMIENTO DE LAS VARIABLES DURANTE EL TRIMESTRE: Octubre-Diciembre

VARIABLE	UNIDAD DE MEDIDA	OPERACION	META ANUAL	AVANCE TRIMESTRAL			AVANCE ACUMULADO			
				Programado	%	Alcanzado	Programado	%	Alcanzado	
Inspecciones físicas de la entrega de los desayunos escolares realizadas	Inspeccion	Sumable	150.00	120.00	64.96	0.00	0.00	150.00	100.00	0.00
Inspecciones físicas de la entrega de los desayunos escolares programadas	Inspeccion	Sumable	150.00	120.00	64.96	0.00	0.00	150.00	100.00	0.00

COMPORTAMIENTO DEL INDICADOR

DESCRIPCION DE LA META ANUAL

La meta anual muestra el total de inspecciones físicas realizadas por el personal SMDF Lerma para verificar la entrega de los desayunos escolares fríos.

TRIMESTRE: Octubre-Diciembre

META ANUAL	AVANCE TRIMESTRAL			AVANCE ACUMULADO		
	Programado	Alcanzado	EF%	Programado	Alcanzado	EF%
100.00	100.00	0.00	0.00	100.00	0.00	0.00

DESCRIPCION DE RESULTADOS Y JUSTIFICACION EN CASO DE VARIACION SUPERIOR A 10% RESPECTO A LO PROGRAMADO

EVALUACION DEL INDICADOR

La base de este indicador es lo realizado

DEPENDENCIA GENERAL

S00 DIRECCION GENERAL

DEPENDENCIA AUXILIAR

301 Unidad de Asistencia Social

ELABORO:

JESUS EDGAR MARTINEZ GAMA



VO. BO.

MARISOL MOTE MARTINEZ





SISTEMA MUNICIPAL DIF DE LERMA

PbRm-08b FICHA TECNICA DE SEGUIMIENTO DE INDICADORES 2021 DE GESTIÓN O ESTRATEGICO

TIPO DE FICHA: OSFEM

PILAR DE DESARROLLO / EJE TRANSVERSAL: 1 Pilar 1: Social

TEMA DE DESARROLLO: Alimentación y nutrición para las familias.

PROGRAMA PRESUPUESTARIO: 02050603 Alimentación para la población infantil

PROYECTO PRESUPUESTARIO: 020506030101 Desayunos escolares 020506030102 Desayuno escolar comunitario

OBJETIVO DEL PROGRAMA PRESUPUESTARIO: Incluye acciones enfocadas a la mejora del estado de nutrición de los niños en edad preescolar y escolar que sean diagnosticados por el DIF con desnutrición o en riesgo, a través de la entrega de desayunos escolares fríos o raciones vespertinas en planteles escolares públicos, ubicados principalmente en zonas indígenas, rurales y urbano marginadas del territorio Estatal.

DEPENDENCIA GENERAL: 600 DIRECCIÓN GENERAL

DEPENDENCIA AUXILIAR: 301 Unidad de Asistencia Social

ESTRUCTURA DEL INDICADOR

NOMBRE DEL INDICADOR: Porcentaje de escuelas beneficiarias de raciones alimentarias

FÓRMULA DEL CÁLCULO: (Escuelas beneficiarias del municipio con el programa de raciones alimentarias/Total de escuelas de nivel escolar y preescolar del municipio) *100

INTERPRETACIÓN: El indicador muestra el porcentaje de escuelas beneficiadas con raciones vespertinas del municipio.

DIMENSIÓN QUE ATIENDE: Eficiencia FRECUENCIA DE MEDICIÓN: Semestral

DESCRIPCIÓN DEL FACTOR DE COMPARACIÓN: El factor de comparación son las escuelas públicas de nivel básico del municipio para saber que cobertura tiene el programa

AMBITO GEOGRAFICO: Municipal

COBERTURA: SMDIF Lerma

LINEA BASE: Este indicador parte de saber el número de escuelas de nivel básico que hay en el municipio

Numero: NA 2.1

COMPORTAMIENTO DE LAS VARIABLES DURANTE EL TRIMESTRE: Octubre-Diciembre

VARIABLE	UNIDAD DE MEDIDA	OPERACION	META ANUAL	AVANCE TRIMESTRAL				AVANCE ACUMULADO			
				Programado	%	Alcanzado	%	Programado	%	Alcanzado	%
Escuelas beneficiarias del municipio con el programa de raciones alimentarias	Escuela	Constante	9.00	9.00	100.00	9.00	100.00	9.00	100.00	9.00	100.00
Total de escuelas de nivel escolar y preescolar del municipio	Escuela	Constante	9.00	9.00	100.00	9.00	100.00	9.00	100.00	9.00	100.00

COMPORTAMIENTO DEL INDICADOR

DESCRIPCIÓN DE LA META ANUAL

La meta anual muestra las escuelas beneficiadas con raciones vespertinas del municipio.

META ANUAL	TRIMESTRE: Octubre-Diciembre							
	AVANCE TRIMESTRAL				AVANCE ACUMULADO			
	Programado	Alcanzado	EF%	SEMAFORO	Programado	Alcanzado	EF%	SEMAFORO
100.00	100.00	100.00	100.00	VERDE	100.00	100.00	100.00	VERDE

DESCRIPCIÓN DE RESULTADOS Y JUSTIFICACIÓN EN CASO DE VARIACIÓN SUPERIOR A ±10% RESPECTO A LO PROGRAMADO
Para este cuarto trimestre el factor de comparación es lo programado en relación a lo realizado

EVALUACION DEL INDICADOR

El indicador es de evaluación semestral

DEPENDENCIA GENERAL: 600 DIRECCIÓN GENERAL

DEPENDENCIA AUXILIAR: 301 Unidad de Asistencia Social

ELABORÓ

JESÚS EDOAR MARTÍNEZ GAMA

VO. BO.

MARISOL MOTÉ MARTÍNEZ



SISTEMA MUNICIPAL DIF DE LERMA

PBRn-08b FICHA TECNICA DE SEGUIMIENTO DE INDICADORES 2021 DE GESTION O ESTRATEGICO

TIPO DE FICHA: OSFEM

PILAR DE DESARROLLO / EJE TRANSVERSAL: 1 Pilar 1: Social

TEMA DE DESARROLLO: Alimentación y nutrición para las familias

PROGRAMA PRESUPUESTARIO: 02050603 Alimentación para la población infantil

02050603101 Desayunos escolares

OBJETIVO DEL PROGRAMA PRESUPUESTARIO:

Incluye acciones enfocadas a la mejora del estado de nutrición de los niños en edad preescolar y escolar que sean diagnosticados por el DIF con desnutrición o en riesgo, a través de la entrega de desayunos escolares fijos o raciones vespertinas en paneles escolares públicos, ubicados principalmente en zonas indígenas, rurales y urbano marginadas del territorio Estatal.

DEPENDENCIA GENERAL: B00 DIRECCION GENERAL

DEPENDENCIA AUXILIAR: 301 Unidad de Asistencia Social

ESTRUCTURA DEL INDICADOR

NOMBRE DEL INDICADOR: Porcentaje de inspecciones físicas de la entrega de raciones alimentarias (inspecciones físicas de la entrega de raciones alimentarias realizadas/inspecciones físicas de la entrega de las raciones alimentarias programadas)*100

FORMULA DEL CALCULO: El indicador muestra el porcentaje de inspecciones físicas que realiza el personal responsable del programa para que se haga la entrega correspondiente de raciones vespertinas.

INTERPRETACION: Eficiencia

DESCRIPCION DEL FACTOR DE COMPARACION: El factor de comparación es lo programado en relación con las inspecciones que se practican.

AMBITO GEOGRAFICO: Municipal

COBERTURA: SMDIF Lerma

LINEA BASE: NA 2.2

La base para el cálculo de este indicador es lo programado para el periodo que se evalúa

COMPORTAMIENTO DE LAS VARIABLES DURANTE EL TRIMESTRE Octubre-Diciembre

VARIABLE	UNIDAD DE MEDIDA	OPERACION	META ANUAL	AVANCE TRIMESTRAL		AVANCE ACUMULADO	
				Programado	%	Alcanzado	%
Inspecciones físicas de la entrega de raciones alimentarias realizadas	Inspección	Sumable	153.00	120.00	64.85	0.00	0.00
Inspecciones físicas de la entrega de las raciones alimentarias programadas	Inspección	Sumable	153.00	120.00	64.85	0.00	0.00

COMPORTAMIENTO DEL INDICADOR

DESCRIPCION DE LA META ANUAL

La meta anual muestra el total de inspecciones físicas de la entrega de raciones vespertinas realizadas por parte del personal encargado del SMDIF Lerma.

TRIMESTRE: Octubre-Diciembre

META ANUAL	AVANCE TRIMESTRAL		AVANCE ACUMULADO	
	Programado	Alcanzado	Programado	Alcanzado
100.00	100.00	0.00	100.00	0.00

DESCRIPCION DE RESULTADOS Y JUSTIFICACION EN CASO DE VARIACION SUPERIOR A ±10% RESPECTO AL PROGRAMA

El factor de comparación es lo programado en relación con las inspecciones que se practican.

EVALUACION DEL INDICADOR

La base para el cálculo de este indicador es lo programado para el periodo que se evalúa

DEPENDENCIA GENERAL: B00 DIRECCION GENERAL

DEPENDENCIA AUXILIAR: 301 Unidad de Asistencia Social

ELABORO: JESUS EDGAR MARTINEZ GAMA

VO. BO. MARIBOL MOTE MARTINEZ

PLANEACION Y SEGUIMIENTO DE INDICADORES

ADMINISTRACION MUNICIPAL

DIF LERMA

SECRETARIA DE DESARROLLO SOCIAL

SECRETARIA DE ECONOMIA

SECRETARIA DE EDUCACION

SECRETARIA DE SALUD

SECRETARIA DE TRABAJO Y PROTECCION SOCIAL

SECRETARIA DE VIVIENDA Y OBRAS PUBLICAS

SECRETARIA DE CULTURA Y TURISMO

SECRETARIA DE DEPENDENCIA FEDERAL

SECRETARIA DE DEPENDENCIA ESTADAL

SECRETARIA DE DEPENDENCIA MUNICIPAL



PFm-08b FICHA TECNICA DE SEGUIMIENTO DE INDICADORES 2021 DE GESTION O ESTRATEGICO

TIPO DE FICHA: OSFEM

PILAR DE DESARROLLO / EJE TRANSVERSAL: 1 Pilar 1: Social

TEMA DE DESARROLLO: Alimentación y nutrición para las familias.

PROGRAMA PRESUPUESTARIO: 02050603 Alimntación para la población infantil

PROYECTO PRESUPUESTARIO: 020506030101 Desayunos escolares

020506030102 Desayuno escolar comunitario

OBJETIVO DEL PROGRAMA PRESUPUESTARIO: Incluye acciones enfocadas a la mejora del estado de nutrición de los niños en edad preescolar y escolar que sean diagnosticados por el DIF con desnutrición o en riesgo, a través de la entrega de desayunos escolares

DEPENDENCIA GENERAL: B00 DIRECCIÓN GENERAL
 301 Unidad de Asistencia Social

DEPENDENCIA AUXILIAR:

ESTRUCTURA DEL INDICADOR

NOMBRE DEL INDICADOR: Porcentaje de tomas de peso y talla realizadas a la población beneficiada con el programa.

FORMULA DEL CALCULO: (Número de tomas de peso y talla realizadas a la población beneficiada/ Número de tomas de peso y talla programadas a realizar) * 100

INTERPRETACIÓN: El indicador muestra la eficiencia en la toma de peso y talla de los menores beneficiados con el programa de desayunos escolares y raciones vespertinas

DIMENSION QUE ATENDE: Eficiencia

DESCRIPCION DEL FACTOR DE COMPARACIÓN: El factor de comparación es lo programado en relación con lo realizado

AMBITO GEOGRAFICO: Municipal

COBERTURA: SMDIF Lerma

LINEA BASE: La base del calculo es la toma de peso y talla a los menores beneficiados con el programa de desayunos y raciones vespertinas.

Numero: NA 3.1

COMPORTAMIENTO DE LAS VARIABLES DURANTE EL TRIMESTRE: Octubre-Diciembre

VARIABLE	UNIDAD DE MEDIDA	OPERACION	COMPORTAMIENTO DEL INDICADOR			
			AVANCE TRIMESTRAL	AVANCE ACUMULADO	%	Alcanzado
Número de tomas de peso y talla realizadas a la población beneficiada	Toma	Sumable	2.00	100.00	2.00	100.00
	Toma	Sumable	2.00	100.00	2.00	100.00
Número de tomas de peso y talla programadas a realizar	Toma	Sumable	2.00	100.00	2.00	100.00
	Toma	Sumable	2.00	100.00	2.00	100.00

COMPORTAMIENTO DEL INDICADOR

DESCRIPCION DE LA META ANUAL

La meta anual muestra el total de tomas de peso y talla realizadas en el año a los menores beneficiados con el programa de desayunos escolares.

META ANUAL	AVANCE TRIMESTRAL		AVANCE ACUMULADO	
	Programado	Alcanzado	Programado	Alcanzado
100.00	100.00	100.00	100.00	100.00
	EF%	SEMAFORO	Programado	Alcanzado
			100.00	100.00
			VERDE	VERDE

DESCRIPCION DE RESULTADOS Y JUSTIFICACION EN CASO DE VARIACION SUPERIOR A ±10 % RESPECTO A LO PROGRAMADO

El indicador es de evaluación semestral por lo que en este trimestre no existe avance

DEPENDENCIA GENERAL: B00 DIRECCIÓN GENERAL

DEPENDENCIA AUXILIAR: 301 Unidad de Asistencia Social

LEDES EDGAR MARTINEZ GAMA

SEMAFORO



MARISOL MOTE MARTINEZ

VO. BO.





SISTEMA MUNICIPAL DIF DE LERMA

PBrin-08b FICHA TECNICA DE SEGUIMIENTO DE INDICADORES 2021 DE GESTION O ESTRATEGICO

TIPO DE FICHA: OSFEM

PILAR DE DESARROLLO / EJE TRANSVERSAL: 1 Pilar 1: Social

TEMA DE DESARROLLO: Alimentación y nutrición para las familias

PROGRAMA PRESUPUESTARIO: 02060001 Alimentación y nutrición familiar

PROYECTO PRESUPUESTARIO: 020600010102 Dotación alimenticia a población marginalizada

020600010103 Cultura alimentaria

OBJETIVO DEL PROGRAMA PRESUPUESTARIO: Incluir el grupo de proyectos que tienen como propósito procurar elevar el estado nutricional de grupos vulnerables, promover la suficiencia alimenticia en zonas y comunidades marginadas, y fomentar hábitos

adecuados de consumo. B00 DIRECCION GENERAL. 301 Unidad de Asistencia Social 310 Área de Salud y Deporte

DEPENDENCIA GENERAL: B00 DIRECCION GENERAL

ESTRUCTURA DEL INDICADOR

DEPENDENCIA AUXILIAR: 301 Unidad de Asistencia Social 310 Área de Salud y Deporte

NOMBRE DEL INDICADOR: Porcentaje de población en condición de vulnerabilidad alimentaria beneficiada con apoyos

FRECUENCIA DE MEDICION: Anual

FÓRMULA DEL CÁLCULO: (Población en condición de vulnerabilidad alimentaria beneficiada con apoyos / Población programada por beneficiar) * 100

INTERPRETACION: El indicador muestra el porcentaje de familias susceptibles a recibir el apoyo alimentario

DIMENSION QUE ATIENDE: Eficiencia

DESCRIPCION DEL FACTOR DE COMPARACION: El factor de comparación son las familias susceptibles de recibir apoyo alimentario

AMBITO GEOGRAFICO: Municipal

COBERTURA: SMOIF Lerma

LINEA BASE: La base de cálculo de este indicador son las familias susceptibles de recibir apoyo alimentario

Numero: N° 1

VARIABLE	UNIDAD DE MEDIDA	OPERACION	META ANUAL	AVANCE TRIMESTRAL		AVANCE ACUMULADO		
				Programado	%	Programado	%	
Población en condición de vulnerabilidad alimentaria beneficiada con apoyos	Familia	Constante	1,350.00	100.00	1,350.00	100.00	1,350.00	100.00
Población programada por beneficiar	Familia	Constante	1,350.00	100.00	1,350.00	100.00	1,350.00	100.00

COMPORTAMIENTO DEL INDICADOR DESCRIPCION DE LA META ANUAL

META ANUAL	AVANCE TRIMESTRAL		AVANCE ACUMULADO	
	Programado	Alcanzado	Programado	Alcanzado
100.00	100.00	100.00	100.00	100.00

DESCRIPCION DE RESULTADOS Y JUSTIFICACION EN CASO DE VARIACION SUPERIOR A 10% RESPECTO AL O PROGRAMADO Para este cuarto trimestre el dato de comparación es lo programado en razón a lo realizado

EVALUACION DEL INDICADOR

El indicador es de evaluación anual. B00 DIRECCION GENERAL. 301 Unidad de Asistencia Social 310 Área de Salud y Deporte

Handwritten signature and stamp of JESUS EDGAR MARTINEZ GAMA, ELABORO

Handwritten signature and stamp of MARISOL MOTE MARTINEZ, VO. BO.





SISTEMA MUNICIPAL DIF DE LERMA

PbRm-08b FICHA TECNICA DE SEGUIMIENTO DE INDICADORES 2021 DE GESTIÓN O ESTRATEGICO

TIPO DE FICHA: OSFEM

PILAR DE DESARROLLO / EJE TRANSVERSAL:

1 Pilar 1: Social

TEMA DE DESARROLLO:

Alimentación y nutrición para las familias.

PROGRAMA PRESUPUESTARIO:

02060501 Alimentación y nutrición familiar

PROYECTO PRESUPUESTARIO

020605010102 Dotación alimenticia a población marginada

020605010105 Huertos familiares

020605010103 Cultura alimentaria

OBJETIVO DEL PROGRAMA PRESUPUESTARIO:

Incluye el grupo de proyectos que tienen como propósito procurar elevar el estado nutricional de grupos vulnerables, promover la autosuficiencia alimenticia en zonas y comunidades marginadas, y fomentar hábitos adecuados de consumo.

DEPENDENCIA GENERAL:

800 DIRECCIÓN GENERAL

DEPENDENCIA AUXILIAR:

301 Unidad de Asistencia Social,310 Área de Salud y Deporte

NOMBRE DEL INDICADOR:

ESTRUCTURA DEL INDICADOR

FÓRMULA DEL CÁLCULO:

Porcentaje de población vulnerable beneficiada con estudios y orientaciones nutricionales (Estudios y orientaciones nutricionales proporcionados/ Estudios y orientaciones nutricionales programados) * 100

INTERPRETACIÓN:

El indicador muestra el porcentaje de la población que ha sido beneficiada con orientaciones o talleres de nutrición para que a la par de recibir un apoyo alimentario, se les informe como equilibrar sus comidas

DIMENSIÓN QUE ATIENDE:

Eficiencia

Anual

DESCRIPCIÓN DEL FACTOR DE COMPARACIÓN:

El factor de comparación es lo programado en referencia a lo realizado.

AMBITO GEOGRAFICO:

Municipal

COBERTURA:

SMDIF Lerma

LINEA BASE:

La línea base de calculo del indicador es lo programado

FRECUENCIA DE MEDICIÓN:

Numero: NP 1

COMPORTAMIENTO DE LAS VARIABLES DURANTE EL TRIMESTRE: Octubre-Diciembre

VARIABLE	UNIDAD DE MEDIDA	OPERACION	META ANUAL		AVANCE TRIMESTRAL		AVANCE ACUMULADO	
			Programado	Alcanzado	%	Alcanzado	%	Alcanzado
Estudios y orientaciones nutricionales proporcionados	Orientación	Sumable	30.00	0.00	100.00	0.00	30.00	100.00
Estudios y orientaciones nutricionales programados	Orientación	Sumable	30.00	0.00	100.00	0.00	30.00	100.00

COMPORTAMIENTO DEL INDICADOR

DESCRIPCIÓN DE LA META ANUAL

La meta anual muestra la eficiencia en la realización de orientaciones alimentarias a personas beneficiadas con el apoyo alimentario que otorga el SMDIF Lerma

META ANUAL	AVANCE TRIMESTRAL		AVANCE ACUMULADO	
	Programado	Alcanzado	Programado	Alcanzado
100.00	100.00	0.00	100.00	0.00

TRIMESTRE: Octubre-Diciembre

EVALUACION DEL INDICADOR

El indicador es de evaluación anual

DEPENDENCIA GENERAL:

800 DIRECCIÓN GENERAL

DEPENDENCIA AUXILIAR:

301 Unidad de Asistencia Social,310 Área de Salud y Deporte

ELABORÓ

JESÚS EDGAR MARTÍNEZ ORMA

VO. BO.

MARISOL MOTE MARTÍNEZ



PbRm-08b FICHA TECNICA DE SEGUIMIENTO DE INDICADORES 2021 DE GESTIÓN O ESTRATEGICO

SISTEMA MUNICIPAL DIF DE LERMA

TIPO DE FICHA: OSFEM

PILAR DE DESARROLLO / EJE TRANSVERSAL: 1 Pilar 1: Social
TEMA DE DESARROLLO: Alimentación y nutrición para las familias.
PROGRAMA PRESUPUESTARIO: 02060501 Alimentación y nutrición familiar
PROYECTO PRESUPUESTARIO: 020605010102 Dotación alimenticia a población marginada
020605010105 Huertos familiares

NOMBRE DEL INDICADOR: Porcentaje de población beneficiada de apoyos alimentarios.
FÓRMULA DEL CÁLCULO: (Población beneficiada de apoyos alimentarios/ Población programada por beneficiar) *100
INTERPRETACIÓN: El indicador muestra el porcentaje de familias susceptibles a recibir apoyo alimentario
DESCRIPCIÓN DEL FACTOR DE COMPARACIÓN: El factor de comparación son las familias susceptibles de recibir apoyo alimentario.

ESTRUCTURA DEL INDICADOR

FRECUENCIA DE MEDICIÓN: Semestral

Numero: NC 1

COMPORTAMIENTO DE LAS VARIABLES DURANTE EL TRIMESTRE: Octubre-Diciembre

Table with columns: VARIABLE, UNIDAD DE MEDIDA, OPERACION, META ANUAL, AVANCE TRIMESTRAL (Programado, %), AVANCE ACUMULADO (Programado, %, Alcanzado, %).

COMPORTAMIENTO DEL INDICADOR

DESCRIPCION DE LA METAANUAL

El indicador muestra el porcentaje de familias susceptibles de recibir al apoyo alimentario.

Table showing METAANUAL performance: TRIMESTRE: Octubre-Diciembre, AVANCE TRIMESTRAL, AVANCE ACUMULADO with Programado, Alcanzado, EF%, and SEMAFORO columns.

DESCRIPCIÓN DE RESULTADOS Y JUSTIFICACIÓN EN CASO DE VARIACIÓN SUPERIOR A ±10% RESPECTO A LO PROGRAMADO
Para este cuarto trimestre el factor de comparación es lo programado en relación a lo realizado.

EVALUACION DEL INDICADOR

Lo programado
DEPENDENCIA GENERAL: 800 DIRECCIÓN GENERAL
DEPENDENCIA AUXILIAR: 301 Unidad de Asistencia Social,310 Área de Salud y Deporte



JESÚS EDGAR MARTÍNEZ GAMA

MARISOL MOTE MARTÍNEZ



PbRm-08b FICHA TECNICA DE SEGUIMIENTO DE INDICADORES 2021 DE GESTIÓN O ESTRATEGICO

SISTEMA MUNICIPAL DIF DE LERMA

TIPO DE FICHA: OSFEM

PILAR DE DESARROLLO / EJE TRANSVERSAL: 1 Pilar 1: Social
 TEMA DE DESARROLLO: Alimentación y nutrición para las familias
 PROGRAMA PRESUPUESTARIO: 02060501 Alimentación y nutrición familiar
 PROYECTO PRESUPUESTARIO: 020605010102 Dotación alimenticia a población marginada
 020605010105 Huertos familiares

020605010103 Cultura alimentaria

OBJETIVO DEL PROGRAMA PRESUPUESTARIO: Incluye el grupo de proyectos que tienen como propósito procurar elevar el estado nutricional de grupos vulnerables, promover la autosuficiencia alimenticia en zonas y comunidades marginadas, y fomentar hábitos adecuados de consumo.
 DEPENDENCIA GENERAL: B00 DIRECCIÓN GENERAL
 DEPENDENCIA AUXILIAR: 301 Unidad de Asistencia Social, 310 Área de Salud y Deporte

ESTRUCTURA DEL INDICADOR

NOMBRE DEL INDICADOR: Porcentaje de apoyos alimentarios obtenidos de gestiones realizadas
 FÓRMULA DEL CÁLCULO: $(\text{Apoyo alimentarios obtenidos} / \text{Apoyo alimentarios gestionados}) * 100$
 INTERPRETACIÓN: El indicador muestra el porcentaje de apoyos obtenidos para beneficiar a la población del municipio.
 DIMENSIÓN QUE ATIENDE: Eficiencia
 DESCRIPCIÓN DEL FACTOR DE COMPARACIÓN: El factor de comparación son los apoyos obtenidos en relación a los apoyos gestionados.
 AMBITO GEOGRAFICO: Municipal
 COBERTURA: SMDIF Lerma
 LINEA BASE: La base del cálculo de este indicador son los apoyos obtenidos

FRECUENCIA DE MEDICIÓN: Trimestral

Numero: NC 2

COMPORTAMIENTO DE LAS VARIABLES DURANTE EL TRIMESTRE: Octubre-Diciembre

VARIABLE	UNIDAD DE MEDIDA	OPERACION	META ANUAL	AVANCE TRIMESTRAL				AVANCE ACUMULADO			
				Programado	%	Alcanzado	%	Programado	%	Alcanzado	%
Apoyo alimentarios obtenidos	Apoyo		0.00	1,350.00	0.00	0.00	0.00	0.00	0.00	0.00	0.00
Apoyo alimentarios gestionados	Apoyo		5,400.00	1,350.00	25.00	0.00	0.00	0.00	0.00	0.00	0.00

COMPORTAMIENTO DEL INDICADOR

DESCRIPCION DE LA META ANUAL

La meta anual muestra el porcentaje de apoyos obtenidos para beneficiar a las familias del municipio de Lerma.

META ANUAL	TRIMESTRE: Octubre-Diciembre							
	AVANCE TRIMESTRAL				AVANCE ACUMULADO			
	Programado	Alcanzado	EF%	SEMAFORO	Programado	Alcanzado	EF%	SEMAFORO
100.00	100.00	0.00	0.00	ROJO	0.00	0.00	0.00	ROJO

DESCRIPCION DE RESULTADOS Y JUSTIFICACION EN CASO DE VARIACION SUPERIOR A ±10% RESPECTO A LO PROGRAMADO
 El factor de comparación son los apoyos obtenidos en relación a los apoyos gestionados.

La base del cálculo de este indicador son los apoyos obtenidos.

DEPENDENCIA GENERAL: B00 DIRECCIÓN GENERAL
 DEPENDENCIA AUXILIAR: 301 Unidad de Asistencia Social, 310 Área de Salud y Deporte

EVALUACION DEL INDICADOR



ELABORO

JESÚS EDGAR MARTÍNEZ GAMA

VO. BO.

MARISOL MOTÉ MARTÍNEZ



SISTEMA MUNICIPAL DIF DE LERMA PBrm-08b FICHA TECNICA DE SEGUIMIENTO DE INDICADORES 2021 DE GESTION O ESTRATEGICO

PILAR DE DESARROLLO / EJE TRANSVERSAL:

1 Pilar 1: Social

TEMA DE DESARROLLO:

Alimentación y nutrición para las familias.

PROGRAMA PRESUPUESTARIO:

02060501 Alimentación y nutrición familiar

PROYECTO PRESUPUESTARIO:

020605010102 Dotación alimenticia a población marginada

OBJETIVO DEL PROGRAMA PRESUPUESTARIO:

Incluye el grupo de proyectos que tienen como propósito procurar elevar el estado nutricional de grupos vulnerables, promover la autosuficiencia alimenticia en zonas y comunidades marginadas, y fomentar hábitos adecuados de consumo.

DEPENDENCIA AUXILIAR:

800 DIRECCIÓN GENERAL

DEPENDENCIA GENERAL:

301 Unidad de Asistencia Social, 310 Área de Salud y Deporte

NOMBRE DEL INDICADOR:

Porcentaje de solicitudes beneficiadas con la entrega de apoyo alimentario.

FÓRMULA DEL CÁLCULO:

(Solicitudes de apoyo alimentario beneficiadas / Solicitudes de apoyo alimentario presentadas) * 100

INTERPRETACIÓN:

El indicador muestra el porcentaje del total de solicitudes de apoyo recibidas, en relación a las solicitudes de apoyo que son beneficiadas.

DIMENSIÓN QUE ATENDE:

Eficiencia

DESCRIPCIÓN DEL FACTOR DE COMPARACIÓN:

El factor de comparación son las solicitudes de apoyo que son atendidas

AMBITO GEOGRAFICO:

Municipal

COBERTURA:

SMDIF Lerma

LINEA BASE

La base del cálculo del indicador son las solicitudes de apoyo recibidas

Numero: NA 1.1

COMPORTAMIENTO DE LAS VARIABLES DURANTE EL TRIMESTRE: Octubre-Diciembre

VARIABLE	UNIDAD DE MEDIDA	OPERACION	META ANUAL	AVANCE TRIMESTRAL			AVANCE ACUMULADO		
				Programado	% Alcanzado	% Programado	Programado	% Alcanzado	% Programado
Solicitudes de apoyo alimentario beneficiadas	Solicitud		0.00	1,350.00	0.00	0.00	0.00	0.00	0.00
Solicitudes de apoyo alimentario presentadas	Solicitud		5,400.00	1,350.00	25.00	0.00	0.00	0.00	0.00

COMPORTAMIENTO DEL INDICADOR

DESCRIPCIÓN DE LA META ANUAL

La meta anual muestra el total de solicitudes de apoyo que se reciben y las que realmente son beneficiadas.

META ANUAL	AVANCE TRIMESTRAL			AVANCE ACUMULADO		
	Programado	Alcanzado	EF%	Programado	Alcanzado	EF%
100.00	100.00	0.00	0.00	ROJO	0.00	0.00
				SEMAFORO		

DESCRIPCIÓN DE RESULTADOS Y JUSTIFICACIÓN EN CASO DE VARIACIÓN SUPERIOR A ± 10% RESPECTO A LO PROGRAMADO

800 DIRECCIÓN GENERAL
301 Unidad de Asistencia Social, 310 Área de Salud y Deporte

ELABORO

JESUS EDGAR MARTINEZ GAMA

EVALUACION DEL INDICADOR

VO. BO.

MARISOL MOTE MARTINEZ





SISTEMA MUNICIPAL DIF DE LERMA

TIPO DE FICHA: OSFEM

PILAR DE DESARROLLO / EJE TRANSVERSAL:

TEMA DE DESARROLLO:

PROGRAMA PRESUPUESTARIO:

PROYECTO PRESUPUESTARIO:

020605010102

Dotación alimentaria a población marginada

020605010105

Huentos familiares

020605010103

Cultura alimentaria

OBJETIVO DEL PROGRAMA PRESUPUESTARIO:

DEPENDENCIA GENERAL:

DEPENDENCIA AUXILIAR:

301 Unidad de Asistencia Social, 310 Área de Salud y Deporte

NOMBRE DEL INDICADOR:

FÓRMULA DEL CÁLCULO:

INTERPRETACIÓN:

DIMENSIÓN QUE ATIENDE:

DESCRIPCIÓN DEL FACTOR DE COMPARACIÓN:

AMBITO GEOGRAFICO:

COBERTURA:

LINEA BASE

ESTRUCTURA DEL INDICADOR

Porcentaje de supervisiones físicas realizadas para el aprovechamiento de los apoyos alimentarios

(Supervisiones físicas realizadas en el de aprovechamiento de los apoyos alimentarios/ Supervisiones físicas programadas) *100

El indicador muestra la eficiencia en la realización de supervisiones físicas a la entrega de apoyos alimentarios.

El factor de comparación es lo programado en cuanto a supervisiones en las entregas y lo realmente realizado

Municipal

SMIDIF Lerma

La base del calculo del indicador es tomar en cuenta las supervisiones programadas.

Numero: NA 1.2

COMPORTAMIENTO DE LAS VARIABLES DURANTE EL TRIMESTRE: Octubre-Diciembre

VARIABLE	UNIDAD DE MEDIDA	OPERACION	META ANUAL	AVANCE TRIMESTRAL		AVANCE ACUMULADO	
				Programado	%	Programado	%
Supervisiones físicas realizadas en el de aprovechamiento de los apoyos alimentarios	Supervisiones		0.00	1.00	0.00	0.00	0.00
Supervisiones físicas programadas	Supervisiones		4.00	1.00	25.00	0.00	0.00

COMPORTAMIENTO DEL INDICADOR

DESCRIPCIÓN DE LA META ANUAL

La meta anual muestra la eficiencia en la realización de las supervisiones a las entregas de apoyos realizados por parte del personal del SMIDIF Lerma.

META ANUAL	AVANCE TRIMESTRAL			AVANCE ACUMULADO		
	Programado	Alcanzado	EF%	Programado	Alcanzado	EF%
100.00	100.00	0.00	0.00	0.00	0.00	0.00
				SEMAFORO ROJO		SEMAFORO ROJO

DESCRIPCIÓN DE RESULTADOS Y JUSTIFICACIÓN EN CASO DE VARIACIÓN SUPERIOR A 10% RESPECTO A LO PROGRAMADO

El factor de comparación es lo programado en cuanto a supervisiones en las entregas y lo realmente realizado.

La base del calculo del indicador es tomar en cuenta las supervisiones programadas.

DEPENDENCIA GENERAL:

DEPENDENCIA AUXILIAR:

301 Unidad de Asistencia Social, 310 Área de Salud y Deporte

EVALUACION DEL INDICADOR



ELABORÓ:

JESUS EDGAR MARTÍNEZ GAMA

VO. BO.:

MARISOL MOTE MARTÍNEZ



SISTEMA MUNICIPAL DIF DE LERMA

PBRm-08b FICHA TECNICA DE SEGUIMIENTO DE INDICADORES 2021 DE GESTION O ESTRATEGICO

TIPO DE FICHA: OSFEM

1 Pilar 1: Social

PILAR DE DESARROLLO / EJE TRANSVERSAL: Alimentación y nutrición para las familias

020905010102 Dabazón alimenticia a población marginada

020905010103 Cultura alimentaria

OBJETIVO DEL PROGRAMA PRESUPUESTARIO: Incluye el grupo de proyectos que tienen como propósito procurar elevar el estado nutricional de grupos vulnerables, promover la autosuficiencia alimenticia en zonas y comunidades marginadas, y fomentar hábitos adecuados de consumo

DEPENDENCIA GENERAL: B00 DIRECCION GENERAL

ESTRUCTURA DEL INDICADOR

DEPENDENCIA AUXILIAR: 301 Unidad de Asistencia Social 310 Área de Salud y Deporte

FRECUENCIA DE MEDICION

Semestral

NOMBRE DEL INDICADOR: Porcentaje de estudios socioeconómicos aplicados

FÓRMULA DEL CALCULO: (Estudios socioeconómicos realizados/ Estudios socioeconómicos solicitados) *100

INTERPRETACION: El indicador muestra el porcentaje de estudios socioeconómicos aplicados para otorgar el apoyo.

DIMENSION QUE ATIENDE: Eficiencia

DESCRIPCION DEL FACTOR DE COMPARACION: El factor de comparación es lo programado en referencia a lo realizado

AMBITO GEOGRAFICO: Municipal

COBERTURA: SMDIF Lerma

LINEA BASE: La base de calculo del indicador es lo programado

COMPORTAMIENTO DE LAS VARIABLES DURANTE EL TRIMESTRE Octubre-Diciembre

VARIABLE	UNIDAD DE MEDIDA	OPERACION	META ANUAL	AVANCE TRIMESTRAL		AVANCE ACUMULADO	
				Programado	%	Programado	%
Estudios socioeconómicos realizados	Estudio		0.00	1,350.00	0.00	1,350.00	100.00
Estudios socioeconómicos solicitados	Estudio		2,700.00	1,350.00	50.00	1,350.00	100.00

COMPORTAMIENTO DEL INDICADOR

DESCRIPCION DE LA META ANUAL

TRIMESTRE: Octubre-Diciembre

META ANUAL	AVANCE TRIMESTRAL		SEMAFORO	AVANCE ACUMULADO		SEMAFORO
	Programado	Alcanzado		Programado	Alcanzado	
100.00	100.00	100.00	VERDE	0.00	0.00	VERDE

DESCRIPCION DE RESULTADOS Y JUSTIFICACION EN CASO DE VARIACION SUPERIOR A ±10 % RESPECTO A LO PROGRAMADO

EVALUACION DEL INDICADOR

Lo programado: B00 DIRECCION GENERAL

DEPENDENCIA GENERAL: 301 Unidad de Asistencia Social Área de Salud y Deporte

DEPENDENCIA AUXILIAR:

ELABORO

JESUS EDGAR MARTINEZ GAMA

VO. BO.

MARCO ANTONIO MARTINEZ





SISTEMA MUNICIPAL DIF DE LERMA

PILAR DE DESARROLLO/EJE TRANSVERSAL:

TEMA DE DESARROLLO:

PROGRAMA PRESUPUESTARIO:

PROYECTO PRESUPUESTARIO:

OBJETIVO DEL PROGRAMA PRESUPUESTARIO:

DEPENDENCIA GENERAL:

DEPENDENCIA AUXILIAR:

NOMBRE DEL INDICADOR:

FÓRMULA DEL CÁLCULO:

INTERPRETACIÓN:

DIMENSIÓN QUE ATIENDE:

DESCRIPCIÓN DEL FACTOR DE COMPARACIÓN:

AMBITO GEOGRAFICO:

COBERTURA:

LÍNEA BASE:

Numero: NA 2.2

No aplica

1 Pilar 1: Social

Alimentación y nutrición para las familias

02060501 Alimentación y nutrición familiar

020605010102 Dotación alimenticia a población marginada

020605010105 Huertos familiares

Incluye el grupo de proyectos que tienen como propósito procurar elevar el estado nutricional de grupos vulnerables, promover la autosuficiencia alimenticia en zonas y comunidades marginadas, y fomentar hábitos adecuados de consumo.

B00 DIRECCIÓN GENERAL

301 Unidad de Asistencia Social,310 Área de Salud y Deporte

ESTRUCTURA DEL INDICADOR

Porcentaje de antropometrías realizadas.

(Antropometrías realizadas en escuelas o comunidades marginadas/antropometrías programadas en escuelas o comunidades marginadas)*100

Eficiencia

NO APLICA

NO APLICA

FRECUENCIA DE MEDICIÓN: Trimestral

PbRm-08b FICHA TECNICA DE SEGUIMIENTO DE INDICADORES 2021 DE GESTIÓN O ESTRATEGICO

TIPO DE FICHA: OSFEM

020605010103 Cultura alimentaria

COMPORTAMIENTO DE LAS VARIABLES DURANTE EL TRIMESTRE: Octubre-Diciembre

VARIABLE	UNIDAD DE MEDIDA	OPERACION	META ANUAL		AVANCE TRIMESTRAL		AVANCE ACUMULADO	
			Programado	Alcanzado	%	Alcanzado	%	Alcanzado
Antropometrías realizadas en escuelas o comunidades marginadas			0.00	0.00	0.00	0.00	0.00	0.00
Antropometrías programadas en escuelas o comunidades marginadas			0.00	0.00	0.00	0.00	0.00	0.00

COMPORTAMIENTO DEL INDICADOR

DESCRIPCIÓN DE LA META ANUAL

META ANUAL	TRIMESTRE: Octubre-Diciembre			
	AVANCE TRIMESTRAL		AVANCE ACUMULADO	
0.00	Alcanzado	EF%	Programado	SEMAFORO
0.00	0.00	0.00	0.00	0.00

DESCRIPCIÓN DE RESULTADOS Y JUSTIFICACIÓN EN CASO DE VARIACIÓN SUPERIOR A ± 10% RESPECTO A LO PROGRAMADO

EVALUACION DEL INDICADOR

NO APLICA


DEPENDENCIA GENERAL

B00 DIRECCIÓN GENERAL

301 Unidad de Asistencia Social,310 Área de Salud y Deporte

ELABORÓ: JESÚS EDGAR MARTÍNEZ GAMA

VO. BO. MARISOL VOTZ MARTÍNEZ





SISTEMA MUNICIPAL DIF DE LERMA

PRM-08b FICHA TECNICA DE SEGUIMIENTO DE INDICADORES 2021 DE GESTION O ESTRATEGICO



TIPO DE FICHA: OSFEM

PILAR DE DESARROLLO / EJE TRANSVERSAL 1 Pilar 1: Social

TEMA DE DESARROLLO Desarrollo humano incluyente, sin discriminación y libre de violencia

PROGRAMA PRESUPUESTARIO 02090801 Protección a la población infantil y adolescente

PROYECTO PRESUPUESTARIO 020909010103 Detección y prevención de niños en situación de calle

OBJETIVO DEL PROGRAMA PRESUPUESTARIO Agrupar los proyectos que llevan a cabo el Gobierno municipal para garantizar el respeto a los derechos de los niños, principalmente de los que están en condiciones de marginación, con acciones que mejoren su bienestar y desarrollo.

DEPENDENCIA GENERAL: 800 DIRECCION GENERAL

DEPENDENCIA AUXILIAR: 301 Unidad de Asistencia Social

ESTRUCTURA DEL INDICADOR

NOMBRE DEL INDICADOR Tasa de variación de programas y acciones encaminadas a la protección de los infantes.

FORMULA DEL CALCULO ((Programas y acciones de protección a los infantes del año actual / Total programas y acciones de protección a los infantes del año anterior) -1) *100

INTERPRETACION El indicador muestra el total de programas encaminados a la protección de los infantes.

DIMENSION QUE ATIENDE Eficiencia

DESCRIPCION DEL FACTOR DE COMPARACION El factor de comparación son los programas encaminados a la protección de los infantes ejecutados en el año anterior

AMBITO GEOGRAFICO Municipal

COBERTURA: SM/DJ/Lerma

LINEA BASE La base de cálculo de l indicador son los programas de protección a los infantes ejecutados en el año anterior

COMPORTAMIENTO DE LAS VARIABLES DURANTE EL TRIMESTRE Octubre-Diciembre

PROGRAMAS Y ACCIONES DE PROTECCION A LOS INFANTES DEL AÑO ACTUAL	VARIABLE	UNIDAD DE MEDIDA	OPERACION	META ANUAL	AVANCE TRIMESTRAL		AVANCE ACUMULADO	
					Programado	%	Programado	%
Total programas y acciones de protección a los infantes del año anterior		Programa		1.00	1.00	100.00	1.00	100.00
		Programa		1.00	1.00	100.00	1.00	100.00

La meta anual muestra la variación de aplicación de programas enfocados a la protección de menores.

TRIMESTRE Octubre-Diciembre

META ANUAL	AVANCE TRIMESTRAL				AVANCE ACUMULADO			
	Programado	Alcanzado	EF%	SEMAFORO	Programado	Alcanzado	EF%	SEMAFORO
0.00	0.00	0.00	0.00	VERDE	0.00	0.00	0.00	VERDE

DESCRIPCION DE RESULTADOS Y JUSTIFICACION EN CASO DE VARIACION SUPERIOR A +/-10% RESPECTO AL PROGRAMA

COMPORTAMIENTO DEL INDICADOR

El indicador es de evaluación anual


DEPENDENCIA GENERAL: 800 DIRECCION GENERAL

DEPENDENCIA AUXILIAR: 301 Unidad de Asistencia Social

Signature of Jesus Edgar Martínez Gama



VO. BO.



Signature of Marisol Mote Martínez



SISTEMA MUNICIPAL DIF DE LERMA

PbRm-086 FICHA TECNICA DE SEGUIMIENTO DE INDICADORES 2021 DE GESTIÓN O ESTRATEGICO

PILAR DE DESARROLLO / EJE TRANSVERSAL:
1 Pilar 1: Social

TIPO DE FICHA: OSFEM

TEMA DE DESARROLLO:
Desarrollo humano incluyente, sin discriminación y libre de violencia

PROGRAMA PRESUPUESTARIO:
02060901 Protección a la población infantil y adolescente

PROYECTO PRESUPUESTARIO:
020609010103 Detección y prevención de niños en situación de calle

020609010105 Promoción de la participación infantil y adolescente
Agrupar los proyectos que lleva a cabo el Gobierno municipal para garantizar el respeto a los derechos de los infantes, principalmente de los que están en condiciones de marginación, con acciones que mejoren su bienestar y desarrollo.

DEPENDENCIA GENERAL:
B00 DIRECCIÓN GENERAL

DEPENDENCIA AUXILIAR:
301 Unidad de Asistencia Social

NOMBRE DEL INDICADOR:
Tasa de variación de infantes atendidos.

FORMULA DEL CÁLCULO:
(Infantes atendidos en el año actual / infantes atendidos en el año anterior) * 100

INTERPRETACIÓN:
El indicador muestra la variación de infantes atendidos entre el año anterior y el actual.

DIMENSIÓN QUE ATIENDE:
Eficiencia

DESCRIPCIÓN DEL FACTOR DE COMPARACIÓN:
El factor de comparación es lo realizado el año anterior

AMBITO GEOGRAFICO:
Municipal

COBERTURA:
SMDIF Lerma

LINEA BASE:
La base del calculo del indicador es lo realizado el año anterior.

FRECUENCIA DE MEDICIÓN:
Anual

Numero: NP 1

ESTRUCTURA DEL INDICADOR

COMPORTAMIENTO DE LAS VARIABLES DURANTE EL TRIMESTRE Octubre-Diciembre

VARIABLE	UNIDAD DE MEDIDA	OPERACION	META ANUAL	AVANCE TRIMESTRAL		AVANCE ACUMULADO					
				Programado	Alcanzado	%	Alcanzado	%			
Infantes atendidos en el año actual	Menor		14.00	14.00	100.00	4.00	28.57	14.00	100.00	4.00	28.57
Infantes atendidos en el año anterior	Menor		32.00	32.00	100.00	0.00	0.00	32.00	100.00	0.00	0.00

COMPORTAMIENTO DEL INDICADOR

DESCRIPCIÓN DE LA META ANUAL

META ANUAL	AVANCE TRIMESTRAL		AVANCE ACUMULADO		SEMAFORO
	Programado	Alcanzado	Programado	Alcanzado	
-56.25	-56.25	0.00	-56.25	0.00	ROJO

DESCRIPCIÓN DE RESULTADOS Y JUSTIFICACIÓN EN CASO DE VARIACIÓN SUPERIOR A ±10% RESPECTO A LO PROGRAMADO
Para este cuarto trimestre el factor de comparación es lo programado en relación a lo realizado.

EVALUACION DEL INDICADOR

El indicador es de evaluación anual

DEPENDENCIA GENERAL:
B00 DIRECCIÓN GENERAL

DEPENDENCIA AUXILIAR:
301 Unidad de Asistencia Social



ELABORO:
JESÚS EDGAR MARTÍNEZ GAMA

VO. BO.

MAPISOL VOTE MARTINEZ



SISTEMA MUNICIPAL DIF DE LERMA

PBrn-08b FICHA TECNICA DE SEGUIMIENTO DE INDICADORES 2021 DE GESTION O ESTRATEGICO



TIPO DE FICHA: OSFEM

PILAR DE DESARROLLO / EJE TRANSVERSAL: 1 Pilar 1: Social

TEMA DE DESARROLLO: Desarrollo humano incluyente, sin discriminación y libre de violencia
 PROGRAMA PRESUPUESTARIO: 02060801 Protección a la población infantil y adolescente
 PROYECTO PRESUPUESTARIO: 0206080103 Detección y prevención de niños en situación de calle
 OBJETIVO DEL PROGRAMA PRESUPUESTARIO: Agrupa los proyectos que lleva a cabo el Gobierno municipal para garantizar el respeto a los derechos de los infantes, principalmente de los que están en condiciones de marginación, con acciones que mejoren su bienestar y desarrollo.
 DEPENDENCIA GENERAL: B00 DIRECCIÓN GENERAL
 DEPENDENCIA AUXILIAR: 301 Unidad de Asistencia Social

ESTRUCTURA DEL INDICADOR

NOMBRE DEL INDICADOR: Porcentaje de infantes en situación de calle detectados.
 FORMULA DEL CALCULO: (Número de infantes detectados en situación de calle / Número de infantes previstos a ser detectados en situación de calle) * 100
 INTERPRETACION: El indicador muestra el porcentaje de infantes que se han detectado en situación de calle
 DIMENSION QUE ATENDE: Eficiencia
 DESCRIPCION DEL FACTOR DE COMPARACION: El factor de comparación es el número de infantes programado encontrar en situación de calle
 AMBITO GEOGRAFICO: Municipal
 COBERTURA: SMDIF Lerma
 LINEA BASE: Menores en situación vulnerable
 Numero: NC 1

COMPORTAMIENTO DE LAS VARIABLES DURANTE EL TRIMESTRE: Octubre-Diciembre

VARIABLE	UNIDAD DE MEDIDA	OPERACION	META ANUAL	AVANCE TRIMESTRAL			AVANCE ACUMULADO		
				Programado	%	Alcanzado	Programado	%	Alcanzado
Número de infantes detectados en situación de calle	Infante		0.00	5.00	0.00	0.00	0.00	0.00	0.00
	Infante		14.00	5.00	35.71	0.00	0.00	0.00	0.00

COMPORTAMIENTO DEL INDICADOR
DESCRIPCION DE LA METAANUAL

La meta anual muestra la eficiencia en detectar a infantes en situación de calle.

TRIMESTRE: Octubre-Diciembre

METAANUAL	AVANCE TRIMESTRAL			AVANCE ACUMULADO		
	Programado	Alcanzado	EF%	Programado	Alcanzado	EF%
100.00	100.00	0.00	0.00	0.00	0.00	0.00

DESCRIPCION DE RESULTADOS Y JUSTIFICACION EN CASO DE VARIACION SUPERIOR A ±10% RESPECTO AL PROGRAMA
 El factor de comparación es el número de infantes programado encontrar en situación de calle.

EVALUACION DEL INDICADOR

Marcar en situación vulnerable
 DEPENDENCIA GENERAL: B00 DIRECCIÓN GENERAL
 DEPENDENCIA AUXILIAR: 301 Unidad de Asistencia Social

ELABORÓ
 JESUS EDGAR MARTINEZ GAMA



VERBO
 MARISOL MOTE MARTINEZ





SISTEMA MUNICIPAL DIF DE LERMA

PbRm-08b FICHA TECNICA DE SEGUIMIENTO DE INDICADORES 2021 DE GESTIÓN O ESTRATEGICO

TIPO DE FICHA: OSFEM

PILAR DE DESARROLLO / EJE TRANSVERSAL: 1 Pilar 1: Social

TEMA DE DESARROLLO: Desarrollo humano incluyente, sin discriminación y libre de violencia

PROGRAMA PRESUPUESTARIO: 02060801 Protección a la población infantil y adolescente

PROYECTO PRESUPUESTARIO: 020608010103 Detección y prevención de niños en situación de calle 020608010105 Promoción de la participación infantil y adolescente

OBJETIVO DEL PROGRAMA PRESUPUESTARIO: Agrupa los proyectos que lleva a cabo el Gobierno municipal para garantizar el respeto a los derechos de los infantes, principalmente de los que están en condiciones de marginación, con acciones que mejoren su bienestar y desarrollo.

DEPENDENCIA GENERAL: 800 DIRECCIÓN GENERAL

DEPENDENCIA AUXILIAR: 301 Unidad de Asistencia Social

ESTRUCTURA DEL INDICADOR

NOMBRE DEL INDICADOR: Porcentaje de servicios asistenciales otorgados a la población infantil y adolescente.

FÓRMULA DEL CÁLCULO: $(\text{Número de servicios asistenciales otorgados a la población infantil y adolescente} / \text{Total de servicios asistenciales a la población infantil y adolescente programados}) * 100$

INTERPRETACIÓN:

DIMENSIÓN QUE ATIENDE: Eficiencia FRECUENCIA DE MEDICIÓN: Trimestral

DESCRIPCIÓN DEL FACTOR DE COMPARACIÓN:

AMBITO GEOGRAFICO: NO APLICA

COBERTURA: NO APLICA

LÍNEA BASE

Numero: NC 2 No aplica

COMPORTAMIENTO DE LAS VARIABLES DURANTE EL TRIMESTRE: Octubre-Diciembre

VARIABLE	UNIDAD DE MEDIDA	OPERACION	META ANUAL	AVANCE TRIMESTRAL				AVANCE ACUMULADO			
				Programado	%	Alcanzado	%	Programado	%	Alcanzado	%
Número de servicios asistenciales otorgados a la población infantil y adolescente	Beca	Constante	0.00	0.00	0.00	0.00	0.00	0.00	0.00	0.00	0.00
Total de servicios asistenciales a la población infantil y adolescente programados	Beca		0.00	0.00	0.00	0.00	0.00	0.00	0.00	0.00	0.00

COMPORTAMIENTO DEL INDICADOR

DESCRIPCION DE LA META ANUAL

META ANUAL	TRIMESTRE: Octubre-Diciembre							
	AVANCE TRIMESTRAL				AVANCE ACUMULADO			
	Programado	Alcanzado	EF%	SEMAFORO	Programado	Alcanzado	EF%	SEMAFORO
0.00	0.00	0.00	0.00		0.00	0.00	0.00	

DESCRIPCIÓN DE RESULTADOS Y JUSTIFICACIÓN EN CASO DE VARIACIÓN SUPERIOR A ±10% RESPECTO A LO PROGRAMADO
NO APLICA

EVALUACION DEL INDICADOR

NO APLICA

DEPENDENCIA GENERAL: 800 DIRECCIÓN GENERAL

DEPENDENCIA AUXILIAR: 301 Unidad de Asistencia Social

ELABORO: JESÚS EDGAR MARTÍNEZ GAMA

VO. BO.: MARISOL MOTE MARTÍNEZ

PLANEACION Y EVALUACION DE PROGRAMAS DIF LERMA ADMINISTRACION DE SERVICIOS DE ATENCION Y DESARROLLO INFANTIL Y ADOLESCENTE ESPERANZA CON VALORES

SECRETARIA MUNICIPAL PARA EL DESARROLLO INFANTIL Y ADOLESCENTE DIF LERMA ADMINISTRACION DE SERVICIOS DE ATENCION Y DESARROLLO INFANTIL Y ADOLESCENTE



SISTEMA MUNICIPAL DIF DE LERMA

PILAR DE DESARROLLO / EJE TRANSVERSAL:

TEMA DE DESARROLLO

PROGRAMA PRESUPUESTARIO:

PROYECTO PRESUPUESTARIO:

OBJETIVO DEL PROGRAMA PRESUPUESTARIO:

DEPENDENCIA GENERAL:

DEPENDENCIA AUXILIAR:

1 Pilar 1: Social

Desarrollo humano incluyente, sin discriminación y libre de violencia

02060801 Protección a la población infantil y adolescente

020608010103 Detección y prevención de niños en situación de calle

Agrupar los proyectos que lleva a cabo el Gobierno municipal para garantizar el respeto a los derechos de los infantes, principalmente de los que están en condiciones de marginación, con acciones que mejoren su bienestar y desarrollo.

800 DIRECCIÓN GENERAL

301 Unidad de Asistencia Social

TIPO DE FICHA:

OSFEM

ESTRUCTURA DEL INDICADOR

Nombre del indicador: Porcentaje de recorridos en zonas expulsoras y receptoras.

Formula del cálculo: (Recorridos en zonas expulsoras y receptoras realizados/Recorridos en zonas expulsoras y receptoras programados) *100

Interpretación: El indicador muestra el porcentaje de recorridos realizados a las zonas expulsoras y receptoras de infantes en situación de calle

Dimensión que atiende: Eficacia

Descripción del factor de comparación: El factor de comparación es lo que se programa en referencia a lo realizado.

Ámbito geográfico: Municipal

Cobertura: SMDIF Lerma

Línea base: La base del cálculo del indicador es lo programado.

Número: NA 1.1

Frecuencia de medición: Trimestral

COMPORTAMIENTO DE LAS VARIABLES DURANTE EL TRIMESTRE Octubre-Diciembre

VARIABLE	UNIDAD DE MEDIDA	OPERACION	META ANUAL	AVANCE TRIMESTRAL			AVANCE ACUMULADO		
				Programado	%	Alcanzado	Programado	%	Alcanzado
Recorridos en zonas expulsoras y receptoras realizados	Recorrido		0.00	5.00	0.00	0.00	0.00	0.00	0.00
Recorridos en zonas expulsoras y receptoras programados	Recorrido		14.00	5.00	35.71	0.00	0.00	0.00	0.00

COMPORTAMIENTO DEL INDICADOR

DESCRIPCIÓN DE LA META ANUAL

La meta anual muestra el porcentaje de cumplimiento de recorridos realizados a las zonas expulsoras y receptoras de infantes en situación de calle.

META ANUAL	AVANCE TRIMESTRAL			AVANCE ACUMULADO		
	Programado	Alcanzado	EF%	Programado	Alcanzado	EF%
100.00	0.00	0.00	0.00	0.00	0.00	0.00
DESCRIPCIÓN DE RESULTADOS Y JUSTIFICACIÓN EN CASO DE VARIACIÓN SUPERIOR A 10% RESPECTO A LO PROGRAMADO	ROJO	ROJO	ROJO	ROJO	ROJO	ROJO

El factor de comparación es lo que se programa en referencia a lo realizado.

La base del cálculo del indicador es lo programado.

DEPENDENCIA GENERAL: 800 DIRECCIÓN GENERAL

DEPENDENCIA AUXILIAR: 301 Unidad de Asistencia Social

EVALUACIÓN DEL INDICADOR



EDBORO

JESUS EDGAR MARTINEZ GAMA

VO. BO.

MARCO MOYE MARTINEZ



SISTEMA MUNICIPAL DIF DE LERMA

PBrm-08b FICHA TECNICA DE SEGUIMIENTO DE INDICADORES 2021 DE GESTION O ESTRATEGICO

TIPO DE FICHA: OSFEM

PILAR DE DESARROLLO / EJE TRANSVERSAL:

1 Pilar 1: Social

TEMA DE DESARROLLO:

Desarrollo humano incluyente, sin discriminación y libre de violencia

PROGRAMA PRESUPUESTARIO:

02060801 Protección a la población infantil y adolescente

PROYECTO PRESUPUESTARIO:

020608010103 Detección y prevención de niños en situación de calle

OBJETIVO DEL PROGRAMA PRESUPUESTARIO:

Apoyar los proyectos que lleva a cabo el Gobierno municipal para garantizar el respeto a los derechos de los niñas, principalmente de las que están en condiciones de marginación, con acciones que mejoren su bienestar y desarrollo.

DEPENDENCIA GENERAL:

B00 DIRECCION GENERAL

DEPENDENCIA AUXILIAR:

301 Unidad de Asistencia Social

ESTRUCTURA DEL INDICADOR

FRECUENCIA DE MEDICION

Trimestral

NOMBRE DEL INDICADOR: Porcentaje de expedientes conformados de menores beneficiados con servicios integrales extrajudiciales

FORMULA DEL CALCULO: (Número de expedientes conformados de menores beneficiados/Número de expedientes programados para conformar) *100

INTERPRETACION: Eficiencia

DESCRIPCION DEL FACTOR DE COMPARACION: NO APLICA

AMBITO GEOGRAFICO: NO APLICA

COBERTURA: NO APLICA

LINEA BASE: NO APLICA

Numero: NA 2.1 No aplica

COMPORTAMIENTO DE LAS VARIABLES DURANTE EL TRIMESTRE Octubre-Diciembre

VARIABLE	UNIDAD DE MEDIDA	OPERACION	META ANUAL	AVANCE TRIMESTRAL		AVANCE ACUMULADO	
				Programado	%	Programado	%
Numero de expedientes conformados de menores beneficiados			0.00	0.00	0.00	0.00	0.00
Numero de expedientes programados para conformar			0.00	0.00	0.00	0.00	0.00

COMPORTAMIENTO DEL INDICADOR DESCRIPCION DE LA META ANUAL

META ANUAL	TRIMESTRE: Octubre-Diciembre			AVANCE ACUMULADO		
	Programado	Avanzado	EF%	Programado	Avanzado	EF%
0.00	0.00	0.00	0.00	0.00	0.00	0.00

DESCRIPCION DE RESULTADOS Y JUSTIFICACION EN CASO DE VARIACION SUPERIOR A 10% RESPECTO AL PROGRAMA NO APLICA

EVALUACION DEL INDICADOR

NO APLICA

DEPENDENCIA GENERAL: B00 DIRECCION GENERAL

DEPENDENCIA AUXILIAR: 301 Unidad de Asistencia Social

ELABORO: JESUS EDGAR MARTINEZ GAMA



VO. BO. MARISOL MOTE MARTINEZ





SISTEMA MUNICIPAL DIF DE LERMA

PRM-08b FICHA TECNICA DE SEGUIMIENTO DE INDICADORES 2021 DE GESTION O ESTRATEGICO



TIPO DE FICHA: OSFEM

PILAR DE DESARROLLO / EJE TRANSVERSAL: 1 Pilar 1: Social

Desarrollo humano incluyente, sin discriminación y libre de violencia

TEMA DE DESARROLLO: PROGRAMA PRESUPUESTARIO

0209080103 Protección a la población infantil y adolescente

PROYECTO PRESUPUESTARIO

0209080103 Detección y prevención de niños en situación de calle

OBJETIVO DEL PROGRAMA PRESUPUESTARIO

Agrupar los proyectos que lleva a cabo el Gobierno municipal para garantizar el respeto a los derechos de los niños, principalmente de los que están en condiciones de marginación, con acciones que mejoren su bienestar y desarrollo.

DEPENDENCIA GENERAL:

B00 DIRECCION GENERAL

DEPENDENCIA AUXILIAR:

301 Unidad de Asistencia Social

ESTRUCTURA DEL INDICADOR

NOMBRE DEL INDICADOR: Promedio de asistentes a los talleres de capacitación infantil para la difusión de los derechos de la niñez.
FORMULA DEL CALCULO: (Asistentes de los talleres de capacitación infantil para la difusión de los derechos de la niñez) / Total de talleres de capacitación infantil para la difusión de los derechos de la niñez.
INTERPRETACION: Consiste en la difusión de los derechos de la niñez a través de talleres realizados en las escuelas del Municipio de Lerma.
DIMENSION QUE ATIENDE: Eficiencia
DESCRIPCION DEL FACTOR DE COMPARACION: Se mide mediante los talleres que se imparten en las escuelas.
AMBITO GEOGRAFICO: Municipal
COBERTURA: SMDIF Lerma
LINEA BASE: La base se calcula mediante los talleres que se realizan.
Numero: NA 3 1

FRECUENCIA DE MEDICION: Trimestral

COMPORTAMIENTO DE LAS VARIABLES DURANTE EL TRIMESTRE Octubre-Diciembre

VARIABLE	UNIDAD DE MEDIDA	OPERACION	META ANUAL	AVANCE TRIMESTRAL		AVANCE ACUMULADO	
				Programado	%	Programado	%
Asistentes de los talleres de capacitación infantil para la difusión de los derechos de la niñez	Taller	Sumable	3.00	2.00	66.67	3.00	100.00
Total de talleres de capacitación infantil para la difusión de los derechos de la niñez realizados	Taller	Sumable	3.00	2.00	66.67	3.00	100.00

COMPORTAMIENTO DEL INDICADOR DESCRIPCION DE LA META ANUAL

Consiste en la capacitación de talleres para la difusión de los derechos de la niñez en el Municipio de Lerma

TRIMESTRE: Octubre-Diciembre

META ANUAL	AVANCE TRIMESTRAL				AVANCE ACUMULADO			
	Programado	Alcanzado	EF%	SEMAFORO	Programado	Alcanzado	EF%	SEMAFORO
100.00	100.00	0.00	0.00	ROJO	100.00	0.00	0.00	ROJO

DESCRIPCION DE RESULTADOS Y JUSTIFICACION EN CASO DE VARIACION SUPERIOR A 10% RESPECTO AL PROGRAMA
El nivel de comparación es el programado en relación a lo realizado

EVALUACION DEL INDICADOR

Lo programado: B00 DIRECCION GENERAL
DEPENDENCIA GENERAL: 301 Unidad de Asistencia Social
DEPENDENCIA AUXILIAR:

ESABRO
JESUS EDGAR MARTINEZ GAMA



VO. BO.

MARISOL MOTE MARTINEZ



SISTEMA MUNICIPAL DIF DE LERMA

PbRm-08b FICHA TECNICA DE SEGUIMIENTO DE INDICADORES 2021 DE GESTIÓN O ESTRATEGICO

TIPO DE FICHA: OSFEM

PILAR DE DESARROLLO / EJE TRANSVERSAL: 1 Pilar 1: Social
 TEMA DE DESARROLLO: Desarrollo humano incluyente, sin discriminación y libre de violencia
 PROGRAMA PRESUPUESTARIO: 02060801 Protección a la población infantil y adolescente
 PROYECTO PRESUPUESTARIO: 020608010103 Detección y prevención de niños en situación de calle 020608010105 Promoción de la participación infantil y adolescente
 OBJETIVO DEL PROGRAMA PRESUPUESTARIO: Agrupa los proyectos que lleva a cabo el Gobierno municipal para garantizar el respeto a los derechos de los infantes, principalmente de los que están en condiciones de marginación, con acciones que mejoren su bienestar y desarrollo.
 DEPENDENCIA GENERAL: 800 DIRECCIÓN GENERAL
 DEPENDENCIA AUXILIAR: 301 Unidad de Asistencia Social

ESTRUCTURA DEL INDICADOR

NOMBRE DEL INDICADOR: Porcentaje de sesiones de SIMUPINNA realizadas.
 FÓRMULA DEL CÁLCULO: (Sesiones del SIMUPINNA realizadas/Sesiones del SIMUPINNA programadas)*100
 INTERPRETACIÓN:
 DIMENSIÓN QUE ATIENDE: Eficiencia FRECUENCIA DE MEDICIÓN: Trimestral
 DESCRIPCIÓN DEL FACTOR DE COMPARACIÓN:
 AMBITO GEOGRAFICO: NO APLICA
 COBERTURA: NO APLICA
 LINEA BASE
 Numero: NA 3.2 No aplica

COMPORTAMIENTO DE LAS VARIABLES DURANTE EL TRIMESTRE: Octubre-Diciembre

VARIABLE	UNIDAD DE MEDIDA	OPERACION	META ANUAL	AVANCE TRIMESTRAL				AVANCE ACUMULADO			
				Programado	%	Alcanzado	%	Programado	%	Alcanzado	%
Sesiones del SIMUPINNA realizadas			0.00	0.00	0.00	0.00	0.00	0.00	0.00	0.00	0.00
Sesiones del SIMUPINNA programadas			0.00	0.00	0.00	0.00	0.00	0.00	0.00	0.00	0.00

COMPORTAMIENTO DEL INDICADOR

DESCRIPCION DE LA META ANUAL

METAANUAL	TRIMESTRE: Octubre-Diciembre							
	AVANCE TRIMESTRAL				AVANCE ACUMULADO			
	Programado	Alcanzado	EF%	SEMAFORO	Programado	Alcanzado	EF%	SEMAFORO
0.00	0.00	0.00	0.00		0.00	0.00	0.00	

DESCRIPCIÓN DE RESULTADOS Y JUSTIFICACIÓN EN CASO DE VARIACIÓN SUPERIOR A ±10% RESPECTO A LO PROGRAMADO
NO APLICA

EVALUACION DEL INDICADOR

NO APLICA

DEPENDENCIA GENERAL: 800 DIRECCIÓN GENERAL
 DEPENDENCIA AUXILIAR: 301 Unidad de Asistencia Social

ELABORÓ
 JESÚS EDGAR MARTÍNEZ GAMA



VO. BO.
 MARISOL MOYÉ MARTÍNEZ





SISTEMA MUNICIPAL DIF DE LERMA

PBrn-08b FICHA TECNICA DE SEGUIMIENTO DE INDICADORES 2021 DE GESTION O ESTRATEGICO

TIPO DE FICHA: OSFEM

PILAR DE DESARROLLO / EJE TRANSVERSAL: 1 Pilar 1: Social

TEMA DE DESARROLLO: Desarrollo humano incluyente, sin discriminación y libre de violencia
PROGRAMA PRESUPUESTARIO: 02060902 Atención a personas con discapacidad
PROYECTO PRESUPUESTARIO: 020609020102 Orientación e información sobre discapacidad

020609020301 Atención especializada, médica y paramédica a personas con discapacidad

Integra los proyectos orientados a fortalecer la prevención, rehabilitación e integración social, con la participación de la población en general y las personas con discapacidad en su propia supervisión, promoviendo en la sociedad el respeto a la dignidad y su integración al desarrollo

DEPENDENCIA GENERAL: B00 DIRECCION GENERAL

310 Área de Salud y Deporte, 314 Área de Asistencia a Discapacitados

ESTRUCTURA DEL INDICADOR

DEPENDENCIA AUXILIAR: NOMBRE DEL INDICADOR: Fórmula del cálculo

Tasa de variación en el número de personas con discapacidad atendidas. (Personas con discapacidad atendidas en el año actual/Personas con discapacidad atendidas en el año anterior)-1*100

FRECUENCIA DE MEDICIÓN: Anual

DESCRIPCIÓN DEL FACTOR DE COMPARACIÓN: Eficacia

AMBITO GEOGRAFICO: Municipal

El factor de comparación es el año anterior para determinar qué se cumple o planeado y se avanza en la atención a personas con discapacidad.

COBERTURA: SMDIF Lerma

COMPORTAMIENTO DE LAS VARIABLES DURANTE EL TRIMESTRE: Octubre-Diciembre

VARIABLE	UNIDAD DE MEDIDA	OPERACION	META ANUAL	AVANCE TRIMESTRAL		AVANCE ACUMULADO	
				Programado	%	Programado	%
Personas con discapacidad atendidas en el año actual	Informe	Constante	100	100.00	100	100.00	100.00
Personas con discapacidad atendidas en el año anterior	Informe	Constante	100	100.00	100	100.00	100.00

COMPORTAMIENTO DEL INDICADOR: DESCRIPCIÓN DE LA META ANUAL

La meta anual muestra el informe del total de personas con discapacidad atendidas en la URIS y UBRIS.

META ANUAL	TRIMESTRE: Octubre-Diciembre		AVANCE TRIMESTRAL		AVANCE ACUMULADO	
	Programado	Alcanzado	ET%	SEMAFORO	Programado	Alcanzado
0.00	0.00	0.00	0.00	VERDE	0.00	0.00

DESCRIPCIÓN DE RESULTADOS Y JUSTIFICACIÓN EN CASO DE VARIACIÓN SUPERIOR A ±10% RESPECTO AL O PROGRAMADO
Para este cuarto trimestre el valor de comparación es el programado en razón a lo realizado

EVALUACION DEL INDICADOR

El indicador es de evaluación anual
DEPENDENCIA GENERAL: B00 DIRECCION GENERAL
DEPENDENCIA AUXILIAR: 310 Área de Salud y Deporte, 314 Área de Asistencia a Discapacitados

800 DIRECCION GENERAL
310 Área de Salud y Deporte, 314 Área de Asistencia a Discapacitados

ELABORO

EDUARDO MARTINEZ GAMA

VO. BO.

MARISOL MARTINEZ





SISTEMA MUNICIPAL DIF DE LERMA

PDRm-08b FICHA TECNICA DE SEGUIMIENTO DE INDICADORES 2021 DE GESTIÓN O ESTRATEGICO

TIPO DE FICHA: OSFEM

PILAR DE DESARROLLO / EJE TRANSVERSAL:

1 Pilar 1: Social

TEMA DE DESARROLLO:

Desarrollo humano incluyente, sin discriminación y libre de violencia

PROGRAMA PRESUPUESTARIO:

02060002 Atención a personas con discapacidad

PROYECTO PRESUPUESTARIO:

020608020102 Orientación e información sobre discapacidad

020608020201 Capacitación a personas con discapacidad

OBJETIVO DEL PROGRAMA PRESUPUESTARIO:

Atención especializada, médica y paramédica a personas con discapacidad

020608020302 Atención terapéutica a personas con discapacidad

DEPENDENCIA GENERAL:

Integra los proyectos orientados a fortalecer la prevención, rehabilitación e integración social, con la participación de la población en general y las personas con discapacidad en su propia supervisión, promoviendo en la sociedad el respeto a la dignidad y su integración al desarrollo.

020608020302 Atención terapéutica a personas con discapacidad

DEPENDENCIA AUXILIAR:

800 DIRECCIÓN GENERAL

310 Área de Salud y Deporte, 314 Área de Asistencia a Discapacitados

NOMBRE DEL INDICADOR:

Porcentaje de población con discapacidad beneficiada a través de programas de asistencia social

FÓRMULA DEL CÁLCULO:

(Población con discapacidad beneficiada a través de programas de asistencia social/Total de la Población con discapacidad a nivel Municipal)*100

INTERPRETACIÓN:

El indicador muestra el porcentaje de personas con discapacidad del municipio atendidas mediante los programas que opera este SMDIF Lerma

DIMENSIÓN QUE ATIENDE:

Eficiencia

DESCRIPCIÓN DEL FACTOR DE COMPARACIÓN:

El factor de comparación es la población con discapacidad total del municipio para determinar nuestro actuar

AMBITO GEOGRAFICO:

Municipal

FRECUENCIA DE MEDICIÓN: Anual

COBERTURA:

SMDIF Lerma

LÍNEA BASE:

La base del cálculo de este indicador es la población con discapacidad del municipio

Numero: NP 1

COMPORTAMIENTO DE LAS VARIABLES DURANTE EL TRIMESTRE: Octubre-Diciembre

VARIABLE	UNIDAD DE MEDIDA	OPERACION	META ANUAL	AVANCE TRIMESTRAL		AVANCE ACUMULADO	
				Programado	%	Programado	%
Población con discapacidad beneficiada a través de programas de asistencia social	Informe		1.00	1.00	100.00	1.00	100.00
Total de la Población con discapacidad a nivel Municipal	Informe		1.00	1.00	100.00	1.00	100.00

La meta anual muestra el informe de la población con discapacidad atendida por el SMDIF Lerma

META ANUAL	TRIMESTRE: Octubre-Diciembre			
	AVANCE TRIMESTRAL		AVANCE ACUMULADO	
Programado	Alcanzado	Programado	Alcanzado	SEMAFORO
100.00	100.00	100.00	100.00	VERDE
				EF%
				100.00

DESCRIPCIÓN DE RESULTADOS Y JUSTIFICACIÓN EN CASO DE VARIACIÓN SUPERIOR A ±10% RESPECTO A LO PROGRAMADO

Para este cuarto trimestre el factor de comparación es lo programado en relación a lo realizado

El indicador es de evaluación anual por lo que en este trimestre no existe avance


DEPENDENCIA GENERAL:

800 DIRECCIÓN GENERAL

DEPENDENCIA AUXILIAR:

310 Área de Salud y Deporte, 314 Área de Asistencia a Discapacitados

EVALUACIÓN DEL INDICADOR



ELABORO

VO. BO.

EDGAR MARTÍNEZ GAMA

MARISOL VOTE MARTÍNEZ



SISTEMA MUNICIPAL DIF DE LERMA

PRHn-08b FICHA TECNICA DE SEGUIMIENTO DE INDICADORES 2021 DE GESTION O ESTRATEGICO



TIPO DE FICHA: OSFEM

PILAR DE DESARROLLO / EJE TRANSVERSAL: 1 Pilar 1: Social

TEMA DE DESARROLLO: Desarrollo humano incluyente, sin discriminación y libre de violencia

PROGRAMA PRESUPUESTARIO: 02060802 Atención a personas con discapacidad

PROYECTO PRESUPUESTARIO: 020608020102 Orientación e información sobre discapacidad

020608020301 Atención especializada, médica y paramédica a personas con discapacidad

020608020201 Capacitación a personas con discapacidad

020608020302 Atención terapéutica a personas con discapacidad

020608020201 Atención especializada, médica y paramédica a personas con discapacidad

020608020302 Atención terapéutica a personas con discapacidad

020608020201 Capacitación a personas con discapacidad

020608020302 Atención terapéutica a personas con discapacidad

020608020201 Capacitación a personas con discapacidad

020608020302 Atención terapéutica a personas con discapacidad

020608020201 Capacitación a personas con discapacidad

020608020302 Atención terapéutica a personas con discapacidad

020608020201 Capacitación a personas con discapacidad

020608020302 Atención terapéutica a personas con discapacidad

020608020201 Capacitación a personas con discapacidad

020608020302 Atención terapéutica a personas con discapacidad

020608020201 Capacitación a personas con discapacidad

020608020302 Atención terapéutica a personas con discapacidad

020608020201 Capacitación a personas con discapacidad

020608020302 Atención terapéutica a personas con discapacidad

020608020201 Capacitación a personas con discapacidad

020608020302 Atención terapéutica a personas con discapacidad

020608020201 Capacitación a personas con discapacidad

020608020302 Atención terapéutica a personas con discapacidad

020608020201 Capacitación a personas con discapacidad

020608020302 Atención terapéutica a personas con discapacidad

020608020201 Capacitación a personas con discapacidad

020608020302 Atención terapéutica a personas con discapacidad

020608020201 Capacitación a personas con discapacidad

020608020302 Atención terapéutica a personas con discapacidad

020608020201 Capacitación a personas con discapacidad

020608020302 Atención terapéutica a personas con discapacidad

020608020201 Capacitación a personas con discapacidad

020608020302 Atención terapéutica a personas con discapacidad

020608020201 Capacitación a personas con discapacidad

020608020302 Atención terapéutica a personas con discapacidad

020608020201 Capacitación a personas con discapacidad

020608020302 Atención terapéutica a personas con discapacidad

Objetivo del Programa Presupuestario: Integra los proyectos orientados a fortalecer la prevención, rehabilitación e integración social, con la participación de la población en general y las personas con discapacidad en su propia supervisión, promoviendo en la sociedad el respeto a la dignidad y su integración al desarrollo

Dependencia General: B00 DIRECCION GENERAL

Dependencia Auxiliar: 310 Área de Salud y Deportes, 314 Área de Asistencia a Discapacitados

Nombre del Indicador: Porcentaje de eficacia en el otorgamiento de terapias de Rehabilitación

Fórmula del Cálculo: (Personas beneficiadas con terapias de rehabilitación/total de personas proyectadas a beneficiar con terapias de rehabilitación)*100

Interpretación: El indicador muestra el porcentaje de cumplimiento de lo programado en cuanto a terapias de rehabilitación.

Dimensión que Atiende: Eficacia

Descripción del Factor de Comparación: El factor de comparación es lo realizado con referencia a lo programado

Ambito Geográfico: Municipal

Cobertura: SMDIF Lerma

Línea Base: La base del cálculo del indicador es lo programado

Número: N0 1

VARIABLE	UNIDAD DE MEDIDA	OPERACION	META ANUAL	AVANCE TRIMESTRAL		AVANCE ACUMULADO	
				Programado	%	Alcanzado	%
Personas beneficiadas con terapias de rehabilitación	Personas	Quincena	12,800.00	12,800.00	100.00	12,800.00	100.00
Total de personas proyectadas a beneficiar con terapias de rehabilitación	Personas	Semanales	12,800.00	12,800.00	100.00	2,104.00	16.44

COMPORTAMIENTO DEL INDICADOR

DESCRIPCION DE LA META ANUAL

TRIMESTRE: Octubre-Diciembre

META ANUAL	AVANCE TRIMESTRAL				AVANCE ACUMULADO			
	Programado	Alcanzado	EF%	SEMAFORO	Programado	Alcanzado	EF%	SEMAFORO
100.00	100.00	100.00	100.00	AMARILLO	100.00	100.00	100.00	AMARILLO

DESCRIPCION DE RESULTADOS Y JUSTIFICACION EN CASO DE VARIACION SUPERIOR A 10% RESPECTO A LO PROGRAMADO

EVALUACION DEL INDICADOR

Dependencia General: B00 DIRECCION GENERAL

Dependencia Auxiliar: 310 Área de Salud y Deportes, 314 Área de Asistencia a Discapacitados

Elaborado por: MESSIS EDGAR MARTINEZ GAMA

VO. BO. MARCO ANTONIO MOTE MARTINEZ



SISTEMA MUNICIPAL DIF DE LERMA

PILAR DE DESARROLLO / EJE TRANSVERSAL:

TEMA DE DESARROLLO:

PROGRAMA PRESUPUESTARIO:

PROYECTO PRESUPUESTARIO:

OBJETIVO DEL PROGRAMA PRESUPUESTARIO:

DEPENDENCIA GENERAL:

DEPENDENCIA AUXILIAR:

NOMBRE DEL INDICADOR:

FÓRMULA DEL CÁLCULO:

INTERPRETACIÓN:

DIMENSIÓN QUE ATIENDE:

DESCRIPCIÓN DEL FACTOR DE COMPARACIÓN:

AMBITO GEOGRAFICO:

COBERTURA:

LINEA BASE:

Número: NC 2

PdRm-06b FICHA TECNICA DE SEGUIMIENTO DE INDICADORES 2021 DE GESTIÓN O ESTRATEGICO

1 Pilar 1: Social

Desarrollo humano incluyente, sin discriminación y libre de violencia

02060802 Atención a personas con discapacidad

020608020102 Orientación e información sobre discapacidad

020608020301 Atención especializada, médica y paramédica a personas con discapacidad

Integra los proyectos orientados a fortalecer la prevención, rehabilitación e integración social, con la participación de la población en general y las personas con discapacidad en su propia superación, promoviendo en la sociedad el respeto a la dignidad y su integración al desarrollo

800 DIRECCIÓN GENERAL

310 Área de Salud y Deporte, 314 Área de Asistencia a Discapacitados

ESTRUCTURA DEL INDICADOR

Porcentaje de personas beneficiadas por apoyos asistenciales

(Personas beneficiadas por apoyos asistenciales/Total de personas proyectadas a recibir apoyos asistenciales)*100

El indicador muestra el porcentaje de eficiencia de la gestión de insumos asistenciales o ayudas funcionales

Eficiencia

Se toma como factor de comparación la programado en referencia a lo realizado.

Municipal

SMDIF Lerma

Se toma como factor de comparación la programado en referencia a lo realizado.

FRECUENCIA DE MEDICIÓN: Semestral

TIPO DE FICHA: OSFEM

COMPORTAMIENTO DE LAS VARIABLES DURANTE EL TRIMESTRE: Octubre-Diciembre

VARIABLE	UNIDAD DE MEDIDA	OPERACION	META ANUAL	AVANCE TRIMESTRAL		AVANCE ACUMULADO	
				Programado	%	Alcanzado	%
Personas beneficiadas por apoyos asistenciales	Persona		60.00	60.00	0.00	53.00	88.33
Total de personas proyectadas a recibir apoyos asistenciales	Persona		60.00	60.00	100.00	53.00	88.33

COMPORTAMIENTO DEL INDICADOR

DESCRIPCIÓN DE LA META ANUAL

La meta anual muestra el porcentaje de personas que reciben ayudas funcionales en relación a lo programado

META ANUAL	TRIMESTRE: Octubre-Diciembre						
	AVANCE TRIMESTRAL		AVANCE ACUMULADO				
Programado	Alcanzado	EF%	SEMAFORO	Programado	Alcanzado	EF%	SEMAFORO
100.00	100.00	100.00	VERDE	0.00	0.00	0.00	VERDE

DESCRIPCIÓN DE RESULTADOS Y JUSTIFICACIÓN EN CASO DE VARIACIÓN SUPERIOR A ± 10 % RESPECTO A LO PROGRAMADO
Para este cuarto trimestre el factor de comparación es el programado en relación a lo realizado

Lo programado

800 DIRECCIÓN GENERAL

310 Área de Salud y Deporte, 314 Área de Asistencia a Discapacitados

EVALUACION DEL INDICADOR



ELABORÓ

VO. BO.

JESÚS EDGAR MARTÍNEZ GAMA

MARISOL MOTE MARTÍNEZ



PBrm-08b FICHA TECNICA DE SEGUIMIENTO DE INDICADORES 2021 DE GESTION O ESTRATEGICO

SISTEMA MUNICIPAL DIF DE LERMA

PIAR DE DESARROLLO / EJE TRANSVERSAL: 1 Pilar 1: Social

TEMA DE DESARROLLO: Desarrollo humano incluyente, sin discriminación y libre de violencia

PROGRAMA PRESUPUESTARIO: 02060802 Atención a personas con discapacidad

PROYECTO PRESUPUESTARIO: 020608020102 Creación e información sobre discapacidad

020608020301 Atención especializada, médica y paramédica a personas con discapacidad

OBJETIVO DEL PROGRAMA PRESUPUESTARIO: Integra los proyectos orientados a fortalecer la prevención, rehabilitación e integración social, con la participación de la población en general y las personas con discapacidad en su propia superación, promoviendo en la

DEPENDENCIA GENERAL: B00 DIRECCION GENERAL

DEPENDENCIA AUXILIAR: 310 Área de Salud y Deporte, 314 Área de Asistencia a Discapacitados

ESTRUCTURA DEL INDICADOR

NOMBRE DEL INDICADOR: Porcentaje de personas asistidas a eventos de fomento a la cultura preventiva de la discapacidad

FÓRMULA DEL CÁLCULO: (Personas asistidas a eventos de fomento a la cultura preventiva de la discapacidad/Total de personas asistidas a eventos de fomento a la cultura preventiva de la discapacidad)*100

INTERPRETACIÓN: El indicador muestra el porcentaje de personas asistidas a las pláticas de prevención de la discapacidad

DIMENSIÓN QUE ATENDE: Eficiencia

DESCRIPCIÓN DEL FACTOR DE COMPARACIÓN: Se toma como factor de comparación lo programado en referencia a lo realizado

AMBITO GEOGRAFICO: Municipal

COBERTURA: SMDIF Lerma

LINEA BASE: La base de cálculo del indicador es la programación hecha

Numero: 3

1 Pilar 1: Social

Desarrollo humano incluyente, sin discriminación y libre de violencia

02060802 Atención a personas con discapacidad

020608020102 Creación e información sobre discapacidad

020608020301 Atención especializada, médica y paramédica a personas con discapacidad

020609020302 Atención terapéutica a personas con discapacidad

Integra los proyectos orientados a fortalecer la prevención, rehabilitación e integración social, con la participación de la población en general y las personas con discapacidad en su propia superación, promoviendo en la

B00 DIRECCION GENERAL

310 Área de Salud y Deporte, 314 Área de Asistencia a Discapacitados

FRECUENCIA DE MEDICIÓN: Semestral

VARIABLE	UNIDAD DE MEDIDA	OPERACION	COMPORTAMIENTO DEL INDICADOR			
			META ANUAL	Programado	% Alcanzado	%
PERSONAS ASISTIDAS A EVENTOS DE FOMENTO A LA CULTURA PREVENTIVA DE LA DISCAPACIDAD	PERSONA		0.00	1,000.00	0.00	30.00
			1,000.00	1,000.00	100.00	30.00
TOTAL DE PERSONAS ESPERADAS A EVENTOS DE FOMENTO A LA CULTURA PREVENTIVA DE LA DISCAPACIDAD	PERSONA		0.00	1,000.00	0.00	30.00
			1,000.00	1,000.00	100.00	30.00
AVANCE TRIMESTRAL			0.00	1,000.00	0.00	30.00
AVANCE ACUMULADO			0.00	1,000.00	0.00	30.00

La meta anual muestra el total de las personas asistidas a las pláticas de prevención de la discapacidad

DESCRIPCIÓN DE LA META ANUAL

META ANUAL	AVANCE TRIMESTRAL				AVANCE ACUMULADO			
	Programado	Alcanzado	EF%	SEMAFORO	Programado	Alcanzado	EF%	SEMAFORO
100.00	100.00	100.00	100.00	AMARILLO	0.00	0.00	0.00	AMARILLO

DESCRIPCIÓN DE RESULTADOS Y JUSTIFICACIÓN EN CASO DE VARIACIÓN SUPERIOR A 10% RESPECTO A LO PROGRAMADO

Para este cuarto trimestre el factor de comparación es lo programado en relación a lo realizado

EVALUACION DEL INDICADOR

VO. BO. MARIBOL MOTE MARTINEZ

JESUS EDGAR MARTINEZ GAMA

Lo programado
DEPENDENCIA GENERAL: B00 DIRECCION GENERAL
DEPENDENCIA AUXILIAR: 310 Área de Salud y Deporte, 314 Área de Asistencia a Discapacitados

TIPO DE FICHA: OSFEM





SISTEMA MUNICIPAL DIF DE LERMA

PILAR DE DESARROLLO / E/IE TRANSVERSAL:

TEMA DE DESARROLLO:

PROGRAMA PRESUPUESTARIO:

PROYECTO PRESUPUESTARIO:

OBJETIVO DEL PROGRAMA PRESUPUESTARIO:

DEPENDENCIA GENERAL:

DEPENDENCIA AUXILIAR:

NOMBRE DEL INDICADOR:

FÓRMULA DEL CÁLCULO:

INTERPRETACIÓN:

DIMENSIÓN QUE ATIENDE:

DESCRIPCIÓN DEL FACTOR DE COMPARACIÓN:

AMBITO GEOGRAFICO:

COBERTURA:

LINEA BASE

Numero: NA 1.1

PBRm-08b FICHA TECNICA DE SEGUIMIENTO DE INDICADORES 2021 DE GESTIÓN O ESTRATEGICO

TIPO DE FICHA: OSFEM

1 Pilar 1. Social

Desarrollo humano incluyente, sin discriminación y libre de violencia

020608020102 Atención a personas con discapacidad

020608020102 Orientación e información sobre discapacidad

020608020301 Atención especializada, médica y paramédica a personas con discapacidad

Integra los proyectos orientados a fortalecer la prevención, rehabilitación e integración social, con la participación de la población en general y las personas con discapacidad en su propia superación, promoviendo en la sociedad el respeto a la dignidad y su integración al desarrollo.

800 DIRECCIÓN GENERAL

310 Área de Salud y Deporte, 314 Área de Asistencia a Discapacitados

ESTRUCTURA DEL INDICADOR

Porcentaje de consultas de carácter diagnóstico otorgadas.

(Consultas médicas de carácter diagnóstico otorgadas/Total de Consultas médicas otorgadas)*100

El indicador muestra el porcentaje de consultas que sobreviven para diagnosticar a personas con discapacidad.

Eficiencia

El factor de comparación es el total de consultas de rehabilitación para determinar el porcentaje de personas diagnosticadas.

Municipal

SMDIF Lerma

La base de cálculo del indicador es el total de consultas de rehabilitación otorgadas

FRECUENCIA DE MEDICIÓN: Mensual

COMPORTAMIENTO DE LAS VARIABLES DURANTE EL TRIMESTRE: Octubre-Diciembre

VARIABLE	UNIDAD DE MEDIDA	OPERACION	META ANUAL	AVANCE TRIMESTRAL		AVANCE ACUMULADO	
				Programado	%	Programado	%
Consultas médicas de carácter diagnóstico otorgadas	Consulta		0.00	250.00	0.00	150.00	0.00
Total de Consultas médicas otorgadas	Consulta		500.00	250.00	50.00	150.00	0.00

La meta anual muestra el porcentaje de consultas que son de carácter diagnóstico.

META ANUAL	AVANCE TRIMESTRAL		AVANCE ACUMULADO	
	Programado	EF%	Programado	EF%
100.00	100.00	100.00	0.00	0.00
DESCRIPCIÓN DE RESULTADOS Y JUSTIFICACIÓN EN CASO DE VARIACIÓN SUPERIOR A ±10% RESPECTO A LO PROGRAMADO				
El factor de comparación es el total de consultas de rehabilitación para determinar el porcentaje de personas diagnosticadas.				

EVALUACION DEL INDICADOR

La base de cálculo del indicador es el total de consultas de rehabilitación otorgadas.

DEPENDENCIA GENERAL: 800 DIRECCIÓN GENERAL

DEPENDENCIA AUXILIAR: 310 Área de Salud y Deporte, 314 Área de Asistencia a Discapacitados

LABORO

JESUS EDGAR MARTINEZ GAMA

VO. BO.

MARISOL MOTTE MARTINEZ



SISTEMA MUNICIPAL DIF DE LERMA

PBrm-08b FICHA TECNICA DE SEGUIMIENTO DE INDICADORES 2021 DE GESTION O ESTRATEGICO

TIPO DE FICHA: OSFEM

1 Pilar 1: Social

PILAR DE DESARROLLO / EJE TRANSVERSAL:
TEMA DE DESARROLLO:
PROGRAMA PRESUPUESTARIO:
PROYECTO PRESUPUESTARIO:

Desarrollo humano incluyente, sin discriminación y libre de violencia
02050902 Atención a personas con discapacidad
020509020102 Orientación e información sobre discapacidad

OBJETIVO DEL PROGRAMA PRESUPUESTARIO:
DEPENDENCIA GENERAL:
DEPENDENCIA AUXILIAR:

020509020301 Atención especializada, médica y paramédica a personas con discapacidad
Integrar los proyectos orientados a fortalecer la prevención, rehabilitación e integración social, con la participación de la población en general y las personas con discapacidad en su propia superación, promoviendo en la sociedad el respeto a la dignidad y su integración al desarrollo
B00 DIRECCION GENERAL
310 Área de Salud y Deporte, 314 Área de Asistencia a Discapacitados

ESTRUCTURA DEL INDICADOR

NOMBRE DEL INDICADOR:
FORMULA DEL CALCULO:
INTERPRETACION:
DIMENSION QUE ATIENDE:
DESCRIPCION DEL FACTOR DE COMPARACION:
AMBITO GEOGRAFICO:
COBERTURA:
LITERAL BASE:
Numero

Porcentaje de otorgamiento de terapias de rehabilitación
(Terapias de rehabilitación otorgadas/terapias de rehabilitación programadas)*100
El indicador muestra el porcentaje de terapias de rehabilitación otorgadas.
Eficiencia
El factor de comparación es lo programado en referencia a lo realizado
Municipal
SMODIF Lerma
La base del cálculo es lo programado para el periodo indicado

FRECUENCIA DE MEDICION

Mensual

VARIABLE	UNIDAD DE MEDIDA	OPERACION	META ANUAL	AVANCE TRIMESTRAL		AVANCE ACUMULADO	
				Programado	%	Programado	%
Terapias de rehabilitación otorgadas	Terapias		0.00	5,000.00	0.00	1,009.60	32.18
Terapias de rehabilitación programadas	Terapias		12,000.00	5,000.00	39.09	1,009.60	32.18

COMPORTAMIENTO DEL INDICADOR
DESCRIPCION DE LA METAANUAL

META ANUAL	AVANCE TRIMESTRAL			AVANCE ACUMULADO		
	Programado	Alcanzado	EF%	Programado	Alcanzado	EF%
100.00	100.00	100.00	100.00	0.00	0.00	0.00

DESCRIPCION DE RESULTADOS Y JUSTIFICACION EN CASO DE VARIACION SUPERIOR A 10% RESPECTO A LO PROGRAMADO
El factor de comparación es lo programado en referencia a lo realizado.

EVALUACION DEL INDICADOR

La base del cálculo es lo programado para el periodo indicado.
DEPENDENCIA GENERAL:
DEPENDENCIA AUXILIAR:

B00 DIRECCION GENERAL
310 Área de Salud y Deporte, 314 Área de Asistencia a Discapacitados

[Signature]
SABORO

[Signature]
VO. BO.
MARIOL MOY MARTINEZ



SISTEMA MUNICIPAL DIF DE LERMA

PILAR DE DESARROLLO / EJE TRANSVERSAL

TEMA DE DESARROLLO

PROGRAMA PRESUPUESTARIO

PROYECTO PRESUPUESTARIO

OBJETIVO DEL PROGRAMA PRESUPUESTARIO

DEPENDENCIA GENERAL

DEPENDENCIA AUXILIAR

1 Pilar 1: Social

Desarrollo humano incluyente, sin discriminación y libre de violencia

02060802102 Atención a personas con discapacidad

020608020301 Orientación e información sobre discapacidad

Atención especializada, médica y paramédica a personas con discapacidad

Integra los proyectos orientados a fortalecer la prevención, rehabilitación e integración social, con la participación de la población en general y las personas con discapacidad en su propia superación, promoviendo en la sociedad el respeto a la dignidad y su integración al desarrollo.

BOO DIRECCIÓN GENERAL

310 Área de Salud y Deporte, 314 Área de Asistencia a Discapacitados

NOMBRE DEL INDICADOR

Porcentaje de apoyos funcionales otorgados a la población con discapacidad.

FÓRMULA DEL CÁLCULO:

(Total de apoyos funcionales otorgados a la población con discapacidad / Total de apoyos funcionales gestionados) * 100

INTERPRETACIÓN:

El indicador muestra el porcentaje de ayudas funcionales otorgadas a personas vulnerables.

DIMENSIÓN QUE ATIENDE:

Eficiencia

DESCRIPCIÓN DEL FACTOR DE COMPARACIÓN:

El factor de comparación es lo programado en referencia a lo realizado

AMBITO GEOGRAFICO:

Municipal

COBERTURA:

SMDIF Lerma

LINEA BASE

La base de cálculo del indicador es lo programado

Número: NA 21

PbRm-08b FICHA TECNICA DE SEGUIMIENTO DE INDICADORES 2021 DE GESTIÓN O ESTRATEGICO

TIPO DE FICHA: OSFEM

020608020201 Capacitación a personas con discapacidad

020608020302 Atención terapéutica a personas con discapacidad

Atención a personas con discapacidad

ESTRUCTURA DEL INDICADOR

FRECUENCIA DE MEDICIÓN

Mensual

COMPORTAMIENTO DE LAS VARIABLES DURANTE EL TRIMESTRE: Octubre-Diciembre

VARIABLE	UNIDAD DE MEDIDA	OPERACION	META ANUAL	AVANCE TRIMESTRAL			AVANCE ACUMULADO		
				Programado	% Alcanzado	%	Programado	% Alcanzado	%
Total de apoyos funcionales otorgados a la población con discapacidad	Apoyo		0.00	24.00	0.00	20.00	83.33	0.00	0.00
Total de apoyos funcionales gestionados	Apoyo		60.00	24.00	40.00	20.00	33.33	0.00	0.00

COMPORTAMIENTO DEL INDICADOR

DESCRIPCIÓN DE LA META ANUAL

La meta anual muestra el porcentaje de cumplimiento de la entrega de ayudas funcionales

META ANUAL	TRIMESTRE: Octubre-Diciembre			
	AVANCE TRIMESTRAL		AVANCE ACUMULADO	
Programado	Alcanzado	Programado	Alcanzado	SEMAFORO
100.00	100.00	100.00	0.00	VERDE
DESCRIPCIÓN DE RESULTADOS Y JUSTIFICACIÓN EN CASO DE VARIACIÓN SUPERIORA ± 10% RESPECTO A LO PROGRAMADO				
El factor de comparación es lo programado en referencia a lo realizado				

EVALUACION DEL INDICADOR

La base de cálculo del indicador es lo programado.

DEPENDENCIA GENERAL

BOO DIRECCIÓN GENERAL

310 Área de Salud y Deporte, 314 Área de Asistencia a Discapacitados

ELABORÓ

JESÚS EDGAR MARTÍNEZ GAMA

VO. BO.

MARISOL MOTE MARTÍNEZ





SISTEMA MUNICIPAL DIF DE LERMA

PbRm-08b FICHA TECNICA DE SEGUIMIENTO DE INDICADORES 2021 DE GESTIÓN O ESTRATEGICO

TIPO DE FICHA: OSFEM

PILAR DE DESARROLLO / EJE TRANSVERSAL: 1 Pilar 1: Social

TEMA DE DESARROLLO: Desarrollo humano incluyente, sin discriminación y libre de violencia

PROGRAMA PRESUPUESTARIO: 02060802 Atención a personas con discapacidad

PROYECTO PRESUPUESTARIO: 020608020102 Orientación e información sobre discapacidad 0206080201 Capacitación a personas con discapacidad
020608020301 Atención especializada, médica y paramédica a personas con discapacidad 020608020302 Atención terapéutica a personas con discapacidad

OBJETIVO DEL PROGRAMA PRESUPUESTARIO: Integra los proyectos orientados a fortalecer la prevención, rehabilitación e integración social, con la participación de la población en general y las personas con discapacidad en su propia superación, promoviendo en la sociedad el respeto a la dignidad y su integración al desarrollo.

DEPENDENCIA GENERAL: B00 DIRECCIÓN GENERAL

DEPENDENCIA AUXILIAR: 310 Área de Salud y Deporte, 314 Área de Asistencia a Discapacitados

ESTRUCTURA DEL INDICADOR

NOMBRE DEL INDICADOR: Porcentaje de personas con discapacidad incorporadas a educación especial o regular.

FÓRMULA DEL CÁLCULO: $(\text{Personas con discapacidad incorporadas a educación especial o regular} / \text{Personas con discapacidad que solicitan su incorporación a educación especial o regular}) * 100$

INTERPRETACIÓN: El indicador muestra el porcentaje de eficiencia en la gestión de espacios educativos para personas con discapacidad

DIMENSIÓN QUE ATIENDE: Eficiencia FRECUENCIA DE MEDICIÓN: Mensual

DESCRIPCIÓN DEL FACTOR DE COMPARACIÓN: Se toma como factor de comparación los espacios educativos gestionados para personas con discapacidad, en referencia a las personas que lo solicitan

AMBITO GEOGRAFICO: Municipal

COBERTURA: SMDIF Lerma

LINEA BASE: La base de cálculo para este indicador son las gestiones que se realizan.

Numero: NA 2.3

COMPORTAMIENTO DE LAS VARIABLES DURANTE EL TRIMESTRE: Octubre-Diciembre

VARIABLE	UNIDAD DE MEDIDA	OPERACION	META ANUAL	AVANCE TRIMESTRAL				AVANCE ACUMULADO			
				Programado	%	Alcanzado	%	Programado	%	Alcanzado	%
Personas con discapacidad incorporadas a educación especial o regular	Persona		0.00	0.00	0.00	0.00	0.00	0.00	0.00	0.00	0.00
Personas con discapacidad que solicitan su incorporación a educación especial o regular	Persona		57.00	0.00	0.00	0.00	0.00	0.00	0.00	0.00	0.00

COMPORTAMIENTO DEL INDICADOR

DESCRIPCIÓN DE LA META ANUAL

La meta anual muestra el porcentaje de gestión de espacios educativos para personas con discapacidad.

META ANUAL	TRIMESTRE: Octubre-Diciembre							
	AVANCE TRIMESTRAL				AVANCE ACUMULADO			
	Programado	Alcanzado	EF%	SEMAFORO	Programado	Alcanzado	EF%	SEMAFORO
100.00	0.00	0.00	0.00	ROJO	0.00	0.00	0.00	ROJO

DESCRIPCIÓN DE RESULTADOS Y JUSTIFICACIÓN EN CASO DE VARIACIÓN SUPERIOR A ±10% RESPECTO A LO PROGRAMADO
Se toma como factor de comparación los espacios educativos gestionados para personas con discapacidad, en referencia a las personas que lo solicitan.

La base de cálculo para este indicador son las gestiones que se realizan.

DEPENDENCIA GENERAL: B00 DIRECCIÓN GENERAL

DEPENDENCIA AUXILIAR: 310 Área de Salud y Deporte, 314 Área de Asistencia a Discapacitados

EVALUACION DEL INDICADOR

ELABORO

JESÚS EDGAR MARTÍNEZ GAMA



VO. BO.

MARISOL MOTE MARTÍNEZ





SISTEMA MUNICIPAL DIF DE LERMA

Pbrn-08b FICHA TECNICA DE SEGUIMIENTO DE INDICADORES 2021 DE GESTION O ESTRATEGICO



TIPO DE FICHA: OSFEM

PILAR DE DESARROLLO/EJE TRANSVERSAL: 1 Pilar 1: Social

TEMA DE DESARROLLO: Desarrollo humano incluyente, sin discriminación y libre de violencia

PROGRAMA PRESUPUESTARIO: 0206002 Atención a personas con discapacidad

PROYECTO PRESUPUESTARIO: 0206002012 Orientación e información sobre discapacidad

02060020301 Atención especializada, médica y paramédica a personas con discapacidad

02060020302 Atención terapéutica a personas con discapacidad

02060020201 Capacitación a personas con discapacidad

02060020302 Atención terapéutica a personas con discapacidad

Integra los proyectos orientados a fortalecer la prevención, rehabilitación e integración social, con la participación de la población en general y las personas con discapacidad en su propia supervisión, promoviendo en la sociedad el respeto a la dignidad y su integración al desarrollo.

800 DIRECCIÓN GENERAL

310 Área de Salud y Deporte, 314 Área de Asistencia a Discapacitados

ESTRUCTURA DEL INDICADOR

FRECUENCIA DE MEDICIÓN: Mensual

NOMBRE DEL INDICADOR: Porcentaje de pláticas preventivas de la discapacidad impartidas.

FÓRMULA DEL CÁLCULO: (Pláticas preventivas de la discapacidad impartidas/Pláticas programadas)*100

INTERPRETACIÓN: El indicador muestra el porcentaje de pláticas para la prevención de la discapacidad otorgadas por el personal del SMIDIF Lerma

DIMENSION QUE ATENDE: Eficiencia

DESCRIPCIÓN DEL FACTOR DE COMPARACIÓN: El factor de comparación es lo programado en referencia a lo realizado

AMBITO GEOGRAFICO: Municipal

COBERTURA: SMIDIF Lerma

LÍNEA BASE: La base de cálculo del indicador es lo programado en el periodo

Numero: NA 3.1

COMPORTAMIENTO DE LAS VARIABLES DURANTE EL TRIMESTRE Octubre-Diciembre

VARIABLE	UNIDAD DE MEDIDA	OPERACION	META ANUAL	AVANCE TRIMESTRAL			AVANCE ACUMULADO		
				Programado	%	Alcanzado	Programado	%	Alcanzado
Pláticas preventivas de la discapacidad impartidas	Plática		0.00	14.00	0.00	6.00	42.86	0.00	0.00
Pláticas preventivas de la discapacidad programadas	Plática		30.00	14.00	46.67	6.00	42.86	0.00	0.00

COMPORTAMIENTO DEL INDICADOR
DESCRIPCIÓN DE LA METAANUAL

La meta anual muestra las pláticas de prevención de discapacidad otorgadas por el personal del SMIDIF Lerma.

METAANUAL	TRIMESTRE: Octubre-Diciembre	
	AVANCE TRIMESTRAL	AVANCE ACUMULADO
Programado	Alcanzado	EF%
100.00	100.00	100.00
	SEMAFORO	Programado
	AMARILLO	0.00
	Alcanzado	0.00
	SEMAFORO	AMARILLO

DESCRIPCIÓN DE RESULTADOS Y JUSTIFICACIÓN EN CASO DE VARIACIÓN SUPERIOR A ±10% RESPECTO AL PROGRAMA

EVALUACIÓN DEL INDICADOR

La base de cálculo del indicador es lo programado en el periodo.

DEPENDENCIA GENERAL: 800 DIRECCIÓN GENERAL

DEPENDENCIA AUXILIAR: 310 Área de Salud y Deporte, 314 Área de Asistencia a Discapacitados

ELABORÓ
JESUS EDGAR MARTINEZ GAMA



VO. BO.
MARISOL MOJTE MARTINEZ





SISTEMA MUNICIPAL DIF DE LERMA

PILAR DE DESARROLLO / EJE TRANSVERSAL:

1 Pilar 1: Social

TEMA DE DESARROLLO:

Desarrollo humano incluyente, sin discriminación y libre de violencia

PROGRAMA PRESUPUESTARIO:

02060802 Atención a personas con discapacidad

PROYECTO PRESUPUESTARIO:

02060802102 Orientación e información sobre discapacidad

OBJETIVO DEL PROGRAMA PRESUPUESTARIO:

Integra los proyectos orientados a fortalecer la prevención, rehabilitación e integración social, con la participación de la población en general y las personas con discapacidad en su propia superación, promoviendo en la sociedad el respeto a la dignidad y su integración al desarrollo.

DEPENDENCIA GENERAL:

B00 DIRECCIÓN GENERAL

DEPENDENCIA AUXILIAR:

310 Área de Salud y Deporte, 314 Área de Asistencia a Discapacitados

NOMBRE DEL INDICADOR:

Porcentaje de fomento a la cultura preventiva de la discapacidad

FÓRMULA DEL CÁLCULO:

(Material de orientación entregado / Material de orientación programado) * 100

INTERPRETACIÓN:

El indicador muestra el porcentaje material distribuido para difundir temas de prevención de la discapacidad.

DIMENSIÓN QUE ATENDE:

Eficiencia

DESCRIPCIÓN DEL FACTOR DE COMPARACIÓN:

El factor de comparación que se toma es lo programado en referencia a lo realizado.

AMBITO GEOGRAFICO:

Municipal

COBERTURA:

SMDIF Lerma

LÍNEA BASE

La base de cálculo del indicador es lo programado para el periodo específico.

Numero: NA 3.2

Pbrm-08b FICHA TECNICA DE SEGUIMIENTO DE INDICADORES 2021 DE GESTIÓN O ESTRATEGICO

TIPO DE FICHA: OSFEM



COMPORTAMIENTO DE LAS VARIABLES DURANTE EL TRIMESTRE: Octubre-Diciembre

VARIABLE	UNIDAD DE MEDIDA	OPERACION	META ANUAL	AVANCE TRIMESTRAL				AVANCE ACUMULADO	
				Programado	%	Alcanzado	%	Programado	%
Material de orientación entregado	Triplico		0.00	100.00	0.00	0.00	0.00	0.00	0.00
Material de orientación programado	Triplico		250.00	100.00	40.00	0.00	0.00	0.00	0.00

COMPORTAMIENTO DEL INDICADOR

DESCRIPCIÓN DE LA META ANUAL

La meta anual muestra el total de material de orientación para prevenir la discapacidad entregado a la población

META ANUAL	AVANCE TRIMESTRAL				AVANCE ACUMULADO			
	Programado	Alcanzado	EF%	SEMAFORO	Programado	Alcanzado	EF%	SEMAFORO
100.00	100.00	0.00	0.00	ROJO	0.00	0.00	0.00	ROJO

El factor de comparación que se toma es lo programado en referencias a lo realizado.

DESCRIPCIÓN DE RESULTADOS Y JUSTIFICACIÓN EN CASO DE VARIACIÓN SUPERIOR A 10% RESPECTO A LO PROGRAMADO

EVALUACION DEL INDICADOR

La base de cálculo del indicador es lo programado para el periodo específico.

DEPENDENCIA GENERAL:

B00 DIRECCIÓN GENERAL

DEPENDENCIA AUXILIAR:

310 Área de Salud y Deporte, 314 Área de Asistencia a Discapacitados

ELABORO

JESUS EDGAR MARTINEZ GAMA



VO. BO.

MARISOL MONTE MARTINEZ





SISTEMA MUNICIPAL DIF DE LERMA

P18m-080 FICHA TECNICA DE SEGUIMIENTO DE INDICADORES 2021 DE GESTION O ESTRATEGICO

TIPO DE FICHA: OSFEM

PILAR DE DESARROLLO / EJE TRANSVERSAL: 1 Pilar 1 Social

TEMA DE DESARROLLO: Desarrollo humano incluyente, sin discriminación y libre de violencia

PROGRAMA PRESUPUESTARIO: 02060803 Apoyo a los adultos mayores

PROYECTO PRESUPUESTARIO: 020608030102 Asistencia social a los adultos mayores

OBJETIVO DEL PROGRAMA PRESUPUESTARIO: Incluir acciones oportunas y de calidad en materia de nutrición, educación, cultura, recreación, atención psicológica y jurídica, para que los adultos mayores disfruten de un envejecimiento activo, digno y con autoeficiencia.

DEPENDENCIA GENERAL: E80 DIRECCION GENERAL

DEPENDENCIA AUXILIAR: 301 Unidad de Asistencia Social

ESTRUCTURA DEL INDICADOR

NOMBRE DEL INDICADOR: Tasa de variación en el número de programas de apoyo a los adultos mayores gestionados

FÓRMULA DEL CALCULO: (Programas de apoyo a los adultos mayores gestionados en el año actual/Programas de apoyo a los adultos mayores gestionados en el año anterior)-1)*100

INTERPRETACION: El indicador muestra la tasa de variación de programas de apoyo para los Adultos Mayores.

DIMENSION QUE ATIENDE: Eficiencia

DESCRIPCION DEL FACTOR DE COMPARACION: El factor de comparación es el año anterior para determinar el cumplimiento de lo estipulado

AMBITO GEOGRAFICO: Municipal

COBERTURA: SMDIF Lerma

LINEA BASE: La base de cálculo del indicador es lo realizado en el año anterior

Numero: N° 1

COMPORTAMIENTO DE LAS VARIABLES DURANTE EL TRIMESTRE Octubre-Diciembre

VARIABLE	UNIDAD DE MEDIDA	OPERACION	META ANUAL	AVANCE TRIMESTRAL		AVANCE ACUMULADO	
				Programado	%	Alcanzado	%
Programas de apoyo a los adultos mayores gestionados en el año actual	Programa		1.00	1.00	100.00	1.00	100.00
Programas de apoyo a los adultos mayores gestionados en el año anterior	Programa		1.00	1.00	100.00	1.00	100.00

COMPORTAMIENTO DEL INDICADOR

DESCRIPCION DE LA META ANUAL: La meta anual muestra el programa que opera este SMDIF Lerma en apoyo a los Adultos Mayores, el cual consta de 2 proyectos: Asistencia Social a los Adultos Mayores y Vida activa para el Adulto Mayor.

TRIMESTRE: Octubre-Diciembre


META ANUAL	AVANCE TRIMESTRAL			AVANCE ACUMULADO		
	Programado	Alcanzado	EF%	Programado	Alcanzado	EF%
0.00	0.00	0.00	0.00	0.00	0.00	0.00

DESCRIPCION DE RESULTADOS Y JUSTIFICACION EN CASO DE VARIACION SUPERIOR A 10% RESPECTO A LO PROGRAMADO: Para esta cuatro trimestre el factor de comparación es lo programado en relación a lo realizado

EVALUACION DEL INDICADOR

El indicador es de evaluación anual
DEPENDENCIA GENERAL: E80 DIRECCION GENERAL
DEPENDENCIA AUXILIAR: 301 Unidad de Asistencia Social

Elaboro: JESUS EDGAR MARTINEZ GAMA



VO. BO. MARCO ANTONIO MARTINEZ



SISTEMA MUNICIPAL DIF DE LERMA

PbRm-08b FICHA TECNICA DE SEGUIMIENTO DE INDICADORES 2021 DE GESTIÓN O ESTRATEGICO

TIPO DE FICHA: OSFEM

PILAR DE DESARROLLO / EJE TRANSVERSAL: 1 Pilar 1: Social

TEMA DE DESARROLLO: Desarrollo humano incluyente, sin discriminación y libre de violencia

PROGRAMA PRESUPUESTARIO: 02060603 Apoyo a los adultos mayores

PROYECTO PRESUPUESTARIO: 020606030102 Asistencia social a los adultos mayores

OBJETIVO DEL PROGRAMA PRESUPUESTARIO: Incluye acciones oportunas y de calidad en materia de nutrición, educación, cultura, recreación, atención psicológica y jurídica, para que los adultos mayores disfruten de un envejecimiento activo, digno y con autosuficiencia.

DEPENDENCIA GENERAL: 800 DIRECCIÓN GENERAL

DEPENDENCIA AUXILIAR: 301 Unidad de Asistencia Social

020606030201 Vida activa para el adulto mayor

ESTRUCTURA DEL INDICADOR

NOMBRE DEL INDICADOR: Tasa de variación en el número de adultos mayores beneficiados

FÓRMULA DEL CÁLCULO: (Número de adultos mayores beneficiados en el año actual/ Número de adultos mayores beneficiados en el año anterior)*100

INTERPRETACIÓN: El indicador muestra la variación de adultos mayores beneficiados con el programa.

DIMENSIÓN QUE ATIENDE: Eficiencia

DESCRIPCIÓN DEL FACTOR DE COMPARACIÓN: Se toma como factor de comparación el año anterior para determinar el área de acción de este SMDIF Lerma.

AMBITO GEOGRAFICO: Municipal

COBERTURA: SMDIF Lerma

LINEA BASE: La base del cálculo de este indicador es lo realizado el año anterior.

FRECUENCIA DE MEDICIÓN: Anual

Numero: NP 1

COMPORTAMIENTO DE LAS VARIABLES DURANTE EL TRIMESTRE: Octubre-Diciembre

VARIABLE	UNIDAD DE MEDIDA	OPERACION	META ANUAL	AVANCE TRIMESTRAL		AVANCE ACUMULADO	
				Programado	%	Programado	%
Número de adultos mayores beneficiados en el año actual	Persona		1,100.00	1,100.00	100.00	1,100.00	100.00
Número de adultos mayores beneficiados en el año anterior	Persona		1,100.00	1,100.00	100.00	1,100.00	100.00

COMPORTAMIENTO DEL INDICADOR

DESCRIPCIÓN DE LA META ANUAL

La meta anual muestra el total de adultos mayores beneficiados con el programa, de forma constante mediante varias actividades.

META ANUAL	TRIMESTRE: Octubre-Diciembre			
	AVANCE TRIMESTRAL		AVANCE ACUMULADO	
0.00	Programado	Alcanzado	Programado	Alcanzado
	0.00	0.00	0.00	0.00
			EF%	SEMAFORO
			0.00	VERDE

DESCRIPCIÓN DE RESULTADOS Y JUSTIFICACIÓN EN CASO DE VARIACIÓN SUPERIOR A ±10% RESPECTO A LO PROGRAMADO

EVALUACION DEL INDICADOR

El indicador es de evaluación anual

DEPENDENCIA GENERAL: 800 DIRECCIÓN GENERAL

DEPENDENCIA AUXILIAR: 301 Unidad de Asistencia Social

ELABORÓ: JESÚS EDGAR MARTÍNEZ GONZA

VO. BO. MARISOL MOTE MARTÍNEZ





PBrm-08b FICHA TECNICA DE SEGUIMIENTO DE INDICADORES 2021 DE GESTIÓN O ESTRATEGICO

SISTEMA MUNICIPAL DIF DE LERMA

1 Pilar 1: Social

Desarrollo humano incluyente, sin discriminación y libre de violencia

02060803 Apoyo a los adultos mayores

02060803102 Asistencia social a los adultos mayores

020608030201 Vida activa para el adulto mayor
 Incluye acciones oportunas y de calidad en materia de nutrición, educación, cultura, recreación, atención psicológica y jurídica, para que los adultos mayores disfruten de un envejecimiento activo, digno y con autosuficiencia

301 Unidad de Asistencia Social

DEPENDENCIA AUXILIAR

DEPENDENCIA GENERAL

800 DIRECCIÓN GENERAL

OBJETIVO DEL PROGRAMA PRESUPUESTARIO

020608030102

PROGRAMA PRESUPUESTARIO

TEMA DE DESARROLLO

PILAR DE DESARROLLO / EJE TRANSVERSAL

FORMULA DEL CALCULO

(Apoyos para adultos mayores entregados/apoyos para adultos mayores solicitados) *100

INTERPRETACIÓN:

DIMENSIÓN QUE ATENDE:

Eficiencia

DESCRIPCIÓN DEL FACTOR

DE COMPARACIÓN:

AMBITO GEOGRAFICO

NO APLICA

COBERTURA

NO APLICA

LÍNEA BASE

Número: NC 1

No aplica

VARIABLE

UNIDAD DE MEDIDA

OPERACION

META ANUAL

AVANCE TRIMESTRAL

AVANCE ACUMULADO

Apoyos para adultos mayores entregados

Apoyos para adultos mayores solicitados

COMPORTAMIENTO DEL INDICADOR

DESCRIPCIÓN DE LA META ANUAL

META ANUAL		AVANCE TRIMESTRAL		AVANCE ACUMULADO	
Programado	Alcanzado	Programado	Alcanzado	Programado	Alcanzado
0.00	0.00	0.00	0.00	0.00	0.00
EF%		EF%		EF%	
SEMAFORO		SEMAFORO		SEMAFORO	

NO APLICA

DESCRIPCIÓN DE RESULTADOS Y JUSTIFICACIÓN EN CASO DE VARIACIÓN SUPERIOR A 10% RESPECTO A LO PROGRAMADO

EVALUACION DEL INDICADOR

NO APLICA

DEPENDENCIA GENERAL

800 DIRECCIÓN GENERAL

DEPENDENCIA AUXILIAR

301 Unidad de Asistencia Social

ELABORO

JESÚS EDGAR MARTÍNEZ GAMA



VO. BO.

MARISOL ROTE MARTÍNEZ



TIPO DE FICHA: OSFEM

FRECUENCIA DE MEDICIÓN: Trimestral





SISTEMA MUNICIPAL DIF DE LERMA

PbRm-08b FICHA TECNICA DE SEGUIMIENTO DE INDICADORES 2021 DE GESTION O ESTRATEGICO

PILAR DE DESARROLLO / EJE TRANSVERSAL:

1 Pilar 1: Social

TIPO DE FICHA: OSFEM

TEMA DE DESARROLLO:

Desarrollo humano incluyente, sin discriminación y libre de violencia

PROGRAMA PRESUPUESTARIO:

02060903 Apoyo a los adultos mayores

PROYECTO PRESUPUESTARIO:

020609030102 Asistencia social a los adultos mayores

OBJETIVO DEL PROGRAMA PRESUPUESTARIO:

Incluye acciones oportunas y de calidad en materia de nutrición, educación, cultura, recreación, atención psicológica y jurídica, para que los adultos mayores disfruten de un envejecimiento activo, digno y con autoeficiencia.

DEPENDENCIA GENERAL:

B00 DIRECCIÓN GENERAL

DEPENDENCIA AUXILIAR:

301 Unidad de Asistencia Social

NOMBRE DEL INDICADOR:

ESTRUCTURA DEL INDICADOR

Porcentaje de servicios integrales otorgados a adultos mayores.

FÓRMULA DEL CÁLCULO:

(Servicios integrales a adultos mayores otorgados/Servicios integrales a adultos mayores programados) *100

INTERPRETACIÓN:

Se apoya a los Adultos mayores en servicios integrales

DIMENSIÓN QUE ATIENDE:

Eficiencia

DESCRIPCIÓN DEL FACTOR

Se apoya con ayuda médica, psicológica, oftalmológica y odonológica a los adultos mayores del municipio de Lerma

DE COMPARACIÓN:

Municipal

AMBITO GEOGRAFICO:

SMD/IF Lerma

COBERTURA:

Servicios integrales a los adultos mayores

UNDA BASE

Servicios integrales a los adultos mayores

Numero: NC 2

FRECUENCIA DE MEDICIÓN: Trimestral

VARIABLE	UNIDAD DE MEDIDA	OPERACION	META ANUAL	AVANCE TRIMESTRAL		AVANCE ACUMULADO	
				Programado	%	Programado	%
Servicios integrales a adultos mayores otorgados	Personas		0.00	150.00	0.00	0.00	0.00
Servicios integrales a adultos mayores programados	Personas		320.00	150.00	46.88	0.00	0.00

COMPORTAMIENTO DEL INDICADOR

DESCRIPCION DE LA META ANUAL

Se procura mantener el apoyo a los adultos mayores en ayudas integrales durante el año

META ANUAL	AVANCE TRIMESTRAL		AVANCE ACUMULADO	
	Programado	Alcanzado	Programado	Alcanzado
100.00	100.00	0.00	0.00	0.00

SEMÁFORO ROJO 0.00 EF% 0.00 SEMÁFORO ROJO 0.00

DESCRIPCIÓN DE RESULTADOS Y JUSTIFICACIÓN EN CASO DE VARIACIÓN SUPERIOR A ±10 % RESPECTO A LO PROGRAMADO

El factor de comparación es lo que se programa en referencia a lo realizado.

La base de cálculo del indicador es lo programado.

DEPENDENCIA GENERAL: B00 DIRECCIÓN GENERAL

DEPENDENCIA AUXILIAR: 301 Unidad de Asistencia Social

EVALUACION DEL INDICADOR



ELABORO: JESUS EDGAR MARTINEZ GAMA

VO. BO. MARISOL MONTE MARTINEZ



PbRm-08b FICHA TECNICA DE SEGUIMIENTO DE INDICADORES 2021 DE GESTIÓN O ESTRATEGICO

TIPO DE FICHA: OSFEM

SISTEMA MUNICIPAL DIF DE LERMA

PILAR DE DESARROLLO / EJE TRANSVERSAL: 1 Pilar 1: Social
 TEMA DE DESARROLLO: Desarrollo humano incluyente, sin discriminación y libre de violencia
 PROGRAMA PRESUPUESTARIO: 02060803 Apoyo a los adultos mayores
 PROYECTO PRESUPUESTARIO: 020608030102 Asistencia social a los adultos mayores 020608030201 Vida activa para el adulto mayor
 OBJETIVO DEL PROGRAMA PRESUPUESTARIO: Incluye acciones oportunas y de calidad en materia de nutrición, educación, cultura, recreación, atención psicológica y jurídica, para que los adultos mayores disfruten de un envejecimiento activo, digno y con autosuficiencia.
 DEPENDENCIA GENERAL: B00 DIRECCIÓN GENERAL
 DEPENDENCIA AUXILIAR: 301 Unidad de Asistencia Social

ESTRUCTURA DEL INDICADOR

NOMBRE DEL INDICADOR: Porcentaje de apoyos para adultos mayores obtenidos derivado de la gestión realizada.
 FÓRMULA DEL CÁLCULO: (Número de apoyos obtenidos para los adultos mayores/Número de apoyos gestionados) *100
 INTERPRETACIÓN:
 DIMENSIÓN QUE ATIENDE: Eficiencia FRECUENCIA DE MEDICIÓN: Trimestral
 DESCRIPCIÓN DEL FACTOR DE COMPARACIÓN:
 AMBITO GEOGRAFICO: NO APLICA
 COBERTURA: NO APLICA
 LINEA BASE
 Numero: NA 1.1 No aplica

COMPORTAMIENTO DE LAS VARIABLES DURANTE EL TRIMESTRE: Octubre-Diciembre

VARIABLE	UNIDAD DE MEDIDA	OPERACION	META ANUAL	AVANCE TRIMESTRAL				AVANCE ACUMULADO				
				Programado	%	Alcanzado	%	Programado	%	Alcanzado	%	
Número de apoyos obtenidos para los adultos mayores			0.00	0.00	0.00	0.00	0.00	0.00	0.00	0.00	0.00	0.00
Número de apoyos gestionados			0.00	0.00	0.00	0.00	0.00	0.00	0.00	0.00	0.00	0.00

COMPORTAMIENTO DEL INDICADOR

DESCRIPCIÓN DE LA META ANUAL

META ANUAL	TRIMESTRE: Octubre-Diciembre							
	AVANCE TRIMESTRAL				AVANCE ACUMULADO			
	Programado	Alcanzado	EF%	SEMAFORO	Programado	Alcanzado	EF%	SEMAFORO
0.00	0.00	0.00	0.00		0.00	0.00	0.00	

DESCRIPCIÓN DE RESULTADOS Y JUSTIFICACIÓN EN CASO DE VARIACIÓN SUPERIOR A ±10% RESPECTO A LO PROGRAMADO
NO APLICA

EVALUACION DEL INDICADOR

NO APLICA

DEPENDENCIA GENERAL: 800 DIRECCIÓN GENERAL
 DEPENDENCIA AUXILIAR: 301 Unidad de Asistencia Social

ELABORÓ
 JESÚS EDGAR MARTÍNEZ GAMA



VO. BO.
 MARISOL MOTE MARTÍNEZ





SISTEMA MUNICIPAL DIF DE LERMA

PBrm-08b FICHA TECNICA DE SEGUIMIENTO DE INDICADORES 2021 DE GESTION O ESTRATEGICO

TIPO DE FICHA: OSFEM



PILAR DE DESARROLLO / EJE TRANSVERSAL: 1 Pilar 1: Social
TEMA DE DESARROLLO: Desarrollo humano incluyente, sin discriminación y libre de violencia
PROGRAMA PRESUPUESTARIO: 02060803 Apoyo a los adultos mayores
PROYECTO PRESUPUESTARIO: 020608030102 Asistencia social a los adultos mayores
OBJETIVO DEL PROGRAMA PRESUPUESTARIO: Incluye acciones oportunas y de calidad en materia de nutrición, educación, cultura, recreación, atención psicológica y jurídica, para que los adultos mayores disfruten de un envejecimiento activo, digno y con autosuficiencia.
DEPENDENCIA GENERAL: B00 DIRECCIÓN GENERAL
DEPENDENCIA AUXILIAR: 301 Unidad de Asistencia Social

ESTRUCTURA DEL INDICADOR

NOMBRE DEL INDICADOR: Porcentaje de actividades impartidas a adultos mayores
FÓRMULA DEL CÁLCULO: (Número de actividades a adultos mayores impartidas/Total de actividades para adultos mayores programadas) *100
INTERPRETACIÓN: El indicador muestra las actividades otorgadas a los adultos mayores del municipio.
DIMENSIÓN QUE ATENDE: Eficiencia
DESCRIPCIÓN DEL FACTOR DE COMPARACIÓN: El factor de comparación es lo programado en referencia a lo realizado
AMBITO GEOGRAFICO: Municipal
COBERTURA: SMDIF Lerma
LÍNEA BASE: La base de cálculo de este indicador es lo programado para el periodo indicado
Numero: NA 2 1

FRECUENCIA DE MEDICIÓN: Trimestral

VARIABLE	UNIDAD DE MEDIDA	OPERACION	META ANUAL	COMPORTAMIENTO DEL INDICADOR				AVANCE ACUMULADO
				Programado	% Alcanzado	%	Programado	
Total de actividades a adultos mayores impartidas	Adultos Mayores		0.00	430.00	0.00	0.00	0.00	0.00
Total de actividades para adultos mayores programadas	Adultos Mayores		875.00	430.00	48.14	0.00	0.00	0.00

La meta anual muestra el total actividades otorgadas a los Adultos Mayores

DESCRIPCIÓN DE LA META ANUAL

META ANUAL	AVANCE TRIMESTRAL				AVANCE ACUMULADO			
	Programado	Alcanzado	EF%	SEMAFORO	Programado	Alcanzado	EF%	SEMAFORO
100.00	100.00	0.00	0.00	ROJO	0.00	0.00	0.00	ROJO

DESCRIPCIÓN DE RESULTADOS Y JUSTIFICACIÓN EN CASO DE VARIACIÓN SUPERIOR A ±10% RESPECTO A LO PROGRAMADO

EVALUACION DEL INDICADOR

La base de cálculo del indicador es lo programado en referencia a lo realizado
DEPENDENCIA GENERAL: B00 DIRECCIÓN GENERAL
DEPENDENCIA AUXILIAR: 301 Unidad de Asistencia Social

ELABORO: JESSIE EDGAR MARTINEZ GAMA

VO. BO.: MARISOL MOTE MARTINEZ





SISTEMA MUNICIPAL DIF DE LERMA

PHRM-08B FICHA TECNICA DE SEGUIMIENTO DE INDICADORES 2021 DE GESTION O ESTRATEGICO

TIPO DE FICHA: OSFEM

PILAR DE DESARROLLO / EJE TRANSVERSAL: 1 Pilar 1: Social
TEMA DE DESARROLLO: Desarrollo humano incluyente, sin discriminación y libre de violencia
PROGRAMA PRESUPUESTARIO: 02060804 Desarrollo Integral de la familia
PROYECTO PRESUPUESTARIO: 020608040101 Fomento a la integración de la familia
OBJETIVO DEL PROGRAMA PRESUPUESTARIO: Engloba los proyectos orientados a fomentar la integración familiar, el respeto y el impulso de valores que permitan a cada individuo un desarrollo armónico, sano, pleno que asista al mejoramiento en las condiciones de vida y empoderando el respeto a los derechos de la niñez, adolescentes mujeres, discapacitados y adultos mayores.
DEPENDENCIA GENERAL: A00 PRESIDENCIA
DEPENDENCIA AUXILIAR: A00 PRESIDENCIA

ESTRUCTURA DEL INDICADOR

NOMBRE DEL INDICADOR: Tasa de variación en el número de familias vulnerables atendidas con programas de asistencia social.
FORMULA DEL CALCULO: ((familias vulnerables atendidas a través de programas de asistencia social en el año actual/familias vulnerables atendidas a través de programas de asistencia social el año anterior)-1)*100
INTERPRETACION: El indicador muestra la tasa de variación de atención a familias vulnerables.
DIMENSION QUE ATENDE: Eficiencia
DESCRIPCION DEL FACTOR DE COMPARACION: El factor de comparación es el año anterior para verificar que se está cumpliendo lo planeado.
AMBITO GEOGRAFICO: Municipal
COBERTURA: SMDF Lerma
UNIDAD BASE: La base del cálculo del indicador es lo realizado el año anterior.
Numero: N° 1

COMPORTAMIENTO DE LAS VARIABLES DURANTE EL TRIMESTRE Octubre-Diciembre

VARIABLE	UNIDAD DE MEDIDA	OPERACION	META ANUAL	AVANCE TRIMESTRAL		AVANCE ACUMULADO	
				Programado	Alcanzado	Programado	Alcanzado
Familias vulnerables atendidas a través de programas de asistencia social en el año actual	Familia		2,655.00	2,655.00	100.00	2,655.00	100.00
Familias vulnerables atendidas a través de programas de asistencia social el año anterior	Familia		3,300.00	3,300.00	100.00	3,300.00	100.00

**COMPORTAMIENTO DEL INDICADOR
DESCRIPCION DE LA META ANUAL**

La meta anual muestra el total de familias beneficiadas con el programa "Fomento a la Integración Familiar"

META ANUAL	TRIMESTRE: Octubre-Diciembre	
	AVANCE TRIMESTRAL	AVANCE ACUMULADO
Programado	Alcanzado	Programado
-18.64	-18.64	-18.64
	EF%	SEMAFORO
	100.00	VERDE

**COMPORTAMIENTO DEL INDICADOR
DESCRIPCION DE LA META ANUAL**

El indicador es de evaluación anual
 DEPENDENCIA GENERAL: A00 PRESIDENCIA
 DEPENDENCIA AUXILIAR: A00 PRESIDENCIA

PLANEACION
 SISTEMA MUNICIPAL DIF DE LERMA
 ADMINISTRACION MUNICIPAL
 ESPERANZA CON VALORES
 SERVICIOS A LA COMUNIDAD
 VO. BO.
 SISTEMA MUNICIPAL DIF DE LERMA
 ADMINISTRACION MUNICIPAL
 ESPERANZA CON VALORES
 SERVICIOS A LA COMUNIDAD
 JESUS EDGAR MARTINEZ GAMMA
 MARISOL MORE MARTINEZ



SISTEMA MUNICIPAL DIF DE LERMA

PRM-08b FICHA TECNICA DE SEGUIMIENTO DE INDICADORES 2021 DE GESTIÓN O ESTRATEGICO



Pilar 1: Social

TIPO DE FICHA: OSFEM

PILAR DE DESARROLLO / EJE TRANSVERSAL:
TEMA DE DESARROLLO:
PROGRAMA PRESUPUESTARIO:
PROYECTO PRESUPUESTARIO:

Desarrollo humano incluyente, sin discriminación y libre de violencia
02068904 Desarrollo Integral de la familia
020690040101 Fomento a la integración de la familia

Objetivo del programa presupuestario:
Engloba los proyectos orientados a fomentar la integración familiar, el respeto y el impulso de valores que permitan a cada individuo un desarrollo armónico, sano, pleno que asista al mejoramiento en las condiciones de vida y empoderando el respeto a los derechos de la niñez, adolescentes mujeres, discapacitados y adultos mayores.

ESTRUCTURA DEL INDICADOR

NOMBRE DEL INDICADOR:
FORMULA DEL CALCULO:
INTERPRETACION:
DIMENSION QUE ATIENDE:
DESCRIPCION DEL FACTOR DE COMPARACION:
AMBITO GEOGRAFICO:
COBERTURA:
LINEA BASE:
Numero NC 1

COMPORTAMIENTO DE LAS VARIABLES DURANTE EL TRIMESTRE: Octubre-Diciembre

Table with columns: VARIABLE, UNIDAD DE MEDIDA, OPERACION, META ANUAL, AVANCE TRIMESTRAL, AVANCE ACUMULADO. Includes rows for 'Numero de servicios médicos, psicológicos, jurídicos a familias en situación de vulnerabilidad brindados' and 'Numero de servicios médicos, psicológicos, jurídicos a familias en situación de vulnerabilidad programados'.

La meta anual muestra el total de servicios otorgados a la población dentro del programa "Fomento a la Integración Familiar"

COMPORTAMIENTO DEL INDICADOR
DESCRIPCION DE LA META ANUAL

Table showing quarterly progress (Programado, Alcanzado) and cumulative progress (Programado, Alcanzado) for the indicator.

EVALUACION DEL INDICADOR

La base del calculo del indicador es lo programado para el periodo establecido
DEPENDENCIA GENERAL:
DEPENDENCIA AUXILIAR:

A00 PRESIDENCIA
A00 PRESIDENCIA

Administración del Sistema Municipal DIF de Lerma. Includes signatures of Jesus Edgar Martínez Gama and Marisol Mote Martínez, and official stamps.



SISTEMA MUNICIPAL DIF DE LERMA

PBRm-08b FICHA TECNICA DE SEGUIMIENTO DE INDICADORES 2021 DE GESTIÓN O ESTRATEGICO

PILAR DE DESARROLLO / EJE TRANSVERSAL:

TIPO DE FICHA: OSFEM

TEMA DE DESARROLLO:

Desarrollo humano incluyente, sin discriminación y libre de violencia

PROGRAMA PRESUPUESTARIO:

02060804 Desarrollo integral de la familia

PROYECTO PRESUPUESTARIO:

020608040101 Fomento a la integración de la familia

OBJETIVO DEL PROGRAMA PRESUPUESTARIO:

Englobar los proyectos orientados a fomentar la integración familiar, el respeto y el impulso de valores que permitan a cada individuo un desarrollo armónico, sano, pleno que asista al mejoramiento en las condiciones de vida y empoderando el respeto a los derechos de la niñez, adolescentes mujeres, discapacitados y adultos mayores.

DEPENDENCIA GENERAL:

A00 PRESIDENCIA

DEPENDENCIA AUXILIAR:

A00 PRESIDENCIA

ESTRUCTURA DEL INDICADOR

NOMBRE DEL INDICADOR: Porcentaje de pláticas y/o talleres dirigidos a familias vulnerables realizados.

FÓRMULA DEL CÁLCULO: (Número de pláticas y/o talleres dirigidos a familias vulnerables realizados/Total de pláticas y/o talleres dirigidos a familias vulnerables programados) *100

INTERPRETACIÓN:

DIMENSIÓN QUE ATIENDE: Eficacia

DESCRIPCIÓN DEL FACTOR DE COMPARACIÓN:

NO APLICA

ÁMBITO GEOGRÁFICO:

NO APLICA

COBERTURA:

LÍNEA BASE

FRECUENCIA DE MEDICIÓN: Trimestral

Número: NC 2 No aplica

COMPORTAMIENTO DE LAS VARIABLES DURANTE EL TRIMESTRE Octubre-Diciembre

VARIABLE	UNIDAD DE MEDIDA	OPERACIÓN	META ANUAL	AVANCE TRIMESTRAL		AVANCE ACUMULADO	
				Programado	%	Programado	%
Número de pláticas y/o talleres dirigidos a familias vulnerables realizados			0.00	0.00	0.00	0.00	0.00
Total de pláticas y/o talleres dirigidos a familias vulnerables programados			0.00	0.00	0.00	0.00	0.00

COMPORTAMIENTO DEL INDICADOR

DESCRIPCIÓN DE LA META ANUAL

META ANUAL	TRIMESTRE: Octubre-Diciembre			
	AVANCE TRIMESTRAL		AVANCE ACUMULADO	
0.00	Programado	Alcanzado	Programado	Alcanzado
	0.00	0.00	0.00	0.00
			EF%	SEMAFORO
			0.00	0.00

DESCRIPCIÓN DE RESULTADOS Y JUSTIFICACIÓN EN CASO DE VARIACIÓN SUPERIOR A ±10 % RESPECTO A LO PROGRAMADO

NO APLICA

NO APLICA

DEPENDENCIA GENERAL:

A00 PRESIDENCIA

DEPENDENCIA AUXILIAR:

A00 PRESIDENCIA

EVALUACIÓN DEL INDICADOR



EDUARDO

VO. BO.

JESÚS EDGAR MARTÍNEZ GAMA

MARISOL MOTE MARTÍNEZ



SISTEMA MUNICIPAL DIF DE LERMA

Pbrm-08b FICHA TECNICA DE SEGUIMIENTO DE INDICADORES 2021 DE GESTION O ESTRATEGICO



TIPO DE FICHA: OSFEM

PILAR DE DESARROLLO/EJE TRANSVERSAL: 1 Pilar 1: Social

TEMA DE DESARROLLO: Desarrollo humano incluyente, sin discriminación y libre de violencia
PROGRAMA PRESUPUESTARIO: 02060804 Desarrollo integral de la familia

PROYECTO PRESUPUESTARIO: 020608040101 Fomento a la integración de la familia

OBJETIVO DEL PROGRAMA PRESUPUESTARIO: Engloba los proyectos orientados a fomentar la integración familiar, el respeto y el impulso de valores que permitan a cada individuo un desarrollo armónico, sano, pleno que asista al mejoramiento en las condiciones de vida y empoderando el respeto a los derechos de la niñez, adolescentes mujeres, discapacitados y adultos mayores.

DEPENDENCIA GENERAL: A00 PRESIDENCIA
DEPENDENCIA AUXILIAR: A00 PRESIDENCIA

ESTRUCTURA DEL INDICADOR

NOMBRE DEL INDICADOR: Porcentaje de consultas médicas otorgadas
FORMULA DEL CALCULO: (Consultas médicas otorgadas/Consultas médicas programadas)*100
INTERPRETACION: El indicador muestra el cumplimiento de lo programado para el indicador de consultas médicas.
DIMENSION QUE ATENDE: Eficiencia
DESCRIPCION DEL FACTOR DE COMPARACION: El factor de comparación es lo programado en referencia a lo realizado
AMBITO GEOGRAFICO: Municipal
COBERTURA: SMOJF Lerma

FRECUENCIA DE MEDICION: Trimestral

LÍNEA BASE: La base de cálculo del indicador es lo programado para el periodo indicado.

Numero: NA 11

COMPORTAMIENTO DE LAS VARIABLES DURANTE EL TRIMESTRE Octubre-Diciembre

VARIABLE	UNIDAD DE MEDIDA	OPERACION	META ANUAL	AVANCE TRIMESTRAL		AVANCE ACUMULADO	
				Programado	%	Alcanzado	%
Consultas médicas otorgadas	Consulta		0.00	150.00	0.00	23.00	16.67
Consultas médicas programadas	Consulta		1.020.00	150.00	14.29	25.00	16.67

COMPORTAMIENTO DEL INDICADOR
DESCRIPCION DE LA META ANUAL

La meta anual muestra el total de consultas médicas otorgadas a la población.

META ANUAL	TRIMESTRE: Octubre-Diciembre						
	AVANCE TRIMESTRAL		AVANCE ACUMULADO				
Programado	Alcanzado	EF%	SEMAFORO	Programado	Alcanzado	EF%	SEMAFORO
100.00	100.00	100.00	ROJO	0.00	0.00	0.00	ROJO

COMPORTAMIENTO DEL INDICADOR

La base de cálculo del indicador es lo programado para el periodo indicado.
DEPENDENCIA GENERAL: A00 PRESIDENCIA
DEPENDENCIA AUXILIAR: A00 PRESIDENCIA

[Handwritten signature]
ELABORO

JESUS EDGAR MARTINEZ GAMA



[Handwritten signature]
VO. BO.

MARISOL MOTE MARTINEZ





SISTEMA MUNICIPAL DIF DE LERMA

PbRm-08b FICHA TECNICA DE SEGUIMIENTO DE INDICADORES 2021 DE GESTIÓN O ESTRATEGICO

TIPO DE FICHA: OSFEM

PILAR DE DESARROLLO / EJE TRANSVERSAL: 1 Pilar 1: Social
 TEMA DE DESARROLLO: Desarrollo humano incluyente, sin discriminación y libre de violencia
 PROGRAMA PRESUPUESTARIO: 02060804 Desarrollo integral de la familia
 PROYECTO PRESUPUESTARIO: 02060804101 Fomento a la integración de la familia
 OBJETIVO DEL PROGRAMA PRESUPUESTARIO: Engloba los proyectos orientados a fomentar la integración familiar, el respeto y el impulso de valores que permitan a cada individuo un desarrollo armónico, sano, pleno que asista al mejoramiento en las condiciones de vida y empoderando el respeto a los derechos de la niñez, adolescentes mujeres, discapacitados y adultos mayores.
 DEPENDENCIA GENERAL: A00 PRESIDENCIA
 DEPENDENCIA AUXILIAR: A00 PRESIDENCIA

ESTRUCTURA DEL INDICADOR

NOMBRE DEL INDICADOR: Porcentaje de consultas de apoyo psicológico otorgadas.
 FÓRMULA DEL CÁLCULO: (Número de consultas de apoyo psicológico otorgadas/Total de consultas de apoyo psicológico programadas) *100
 INTERPRETACIÓN: El indicador muestra el cumplimiento de lo programado en apoyo psicológico.
 DIMENSIÓN QUE ATIENDE: Eficiencia FRECUENCIA DE MEDICIÓN: Trimestral
 DESCRIPCIÓN DEL FACTOR DE COMPARACIÓN: El factor de comparación es lo programado en referencia a lo realizado.
 AMBITO GEOGRAFICO: Municipal
 COBERTURA: SMDIF Lerma
 LINEA BASE: La base de cálculo del indicador es lo programado para el periodo específico
 Numero: NA 1.2

COMPORTAMIENTO DE LAS VARIABLES DURANTE EL TRIMESTRE: Octubre-Diciembre

VARIABLE	UNIDAD DE MEDIDA	OPERACION	META ANUAL	AVANCE TRIMESTRAL				AVANCE ACUMULADO			
				Programado	%	Alcanzado	%	Programado	%	Alcanzado	%
Número de consultas de apoyo psicológico otorgadas	Consulta		0.00	285.00	0.00	208.00	72.98	0.00	0.00	0.00	0.00
Total de consultas de apoyo psicológico programadas	Consulta		995.00	285.00	28.64	208.00	72.98	0.00	0.00	0.00	0.00

COMPORTAMIENTO DEL INDICADOR

DESCRIPCION DE LA META ANUAL

La meta anual muestra el cumplimiento de lo programado en cuanto a consultas psicológicas.

META ANUAL	TRIMESTRE: Octubre-Diciembre							
	AVANCE TRIMESTRAL				AVANCE ACUMULADO			
	Programado	Alcanzado	EF%	SEMAFORO	Programado	Alcanzado	EF%	SEMAFORO
100.00	100.00	100.00	100.00	AMARILLO	0.00	0.00	0.00	AMARILLO

DESCRIPCIÓN DE RESULTADOS Y JUSTIFICACIÓN EN CASO DE VARIACIÓN SUPERIOR A ±10% RESPECTO A LO PROGRAMADO
El factor de comparación es lo programado en referencia a lo realizado.

EVALUACION DEL INDICADOR

La base de cálculo del indicador es lo programado para el periodo específico

DEPENDENCIA GENERAL: A00 PRESIDENCIA
DEPENDENCIA AUXILIAR: A00 PRESIDENCIA

ELABORO
 JESÚS EDGAR MARTÍNEZ GAMA



VO. BO.
 MARISOL MOTE MARTÍNEZ



SISTEMA MUNICIPAL DIF DE LERMA

Pbrm-08b FICHA TECNICA DE SEGUIMIENTO DE INDICADORES 2021 DE GESTION O ESTRATEGICO

TIPO DE FICHA: OSFEM

PILAR DE DESARROLLO/EJE TRANSVERSAL:

1 Pilar 1: Social

TEMA DE DESARROLLO

Desarrollo humano incluyente, sin discriminación y libre de violencia

PROGRAMA PRESUPUESTARIO

02060904 Desarrollo integral de la familia

PROYECTO PRESUPUESTARIO

020608040101 Fomento a la integración de la familia

OBJETIVO DEL PROGRAMA PRESUPUESTARIO

Englobar los proyectos orientados a fomentar la integración familiar, el respeto y el impulso de valores que permitan a cada individuo un desarrollo armónico, sano, pleno que esté al mejoramiento en las condiciones de vida y empoderando el respeto a los derechos de la niñez, adolescentes mujeres, discapacitados y adultos mayores.

DEPENDENCIA GENERAL:

A00 PRESIDENCIA

DEPENDENCIA AUXILIAR

A00 PRESIDENCIA

NOMBRE DEL INDICADOR:

Porcentaje de asesorías jurídicas otorgadas.

FORMULA DEL CALCULO

(Número de asesorías jurídicas otorgadas/Total de asesorías jurídicas Programadas) *100

INTERPRETACION:

El indicador muestra el cumplimiento de lo programado en la meta de asesorías jurídicas

DIMENSION QUE ATIENDE:

Eficiencia

DESCRIPCION DEL FACTOR DE COMPARACION:

El hecho de comparación es lo programado en referencia a lo realizado.

AMBITO GEOGRAFICO

Municipal

COBERTURA

SMOIF Lerma

LINEA BASE

La base del cálculo de este indicador es lo programado para el periodo indicado

Numero: NA 1.3

COMPORTAMIENTO DE LAS VARIABLES DURANTE EL TRIMESTRE Octubre-Diciembre

VARIABLE	UNIDAD DE MEDIDA	OPERACION	META ANUAL	AVANCE TRIMESTRAL		AVANCE ACUMULADO	
				Programado	%	Alcanzado	%
Número de asesorías jurídicas otorgadas	Asesoría		0.00	500.00	0.00	271.00	54.50
Total de asesorías jurídicas Programadas	Asesoría		1,400.00	500.00	35.71	271.00	54.50

COMPORTAMIENTO DEL INDICADOR DESCRIPCION DE LA META ANUAL

La meta anual muestra el cumplimiento de lo programado en asesorías jurídicas para la población

META ANUAL	TRIMESTRE Octubre-Diciembre	
	AVANCE TRIMESTRAL	AVANCE ACUMULADO
Programado	100.00	0.00
Alcanzado	100.00	0.00
EF%	100.00	0.00
SEMAFORO	AMARILLO	AMARILLO

DESCRIPCION DE RESULTADOS Y AJUSTIFICACION EN CASO DE VARIACION SUPERIOR A 10 % RESPECTO AL LO PROGRAMADO

El hecho de comparación es lo programado en referencia a lo realizado

EVALUACION DEL INDICADOR

La base del cálculo de este indicador es lo programado para el periodo indicado.

DEPENDENCIA GENERAL: A00 PRESIDENCIA

DEPENDENCIA AUXILIAR: A00 PRESIDENCIA

ELABORO



VO. BO.



JESUS EDGAR MARTINEZ GAMA

MARISOL MOTE MARTINEZ

FECHA DE ELABORACION: 17/12/2021

Hoja: 147 de 150



SISTEMA MUNICIPAL DIF DE LERMA

1 Pilar 1: Social

Desarrollo humano incluyente, sin discriminación y libre de violencia

TEMA DE DESARROLLO:

02060804 Desarrollo integral de la familia

PROGRAMA PRESUPUESTARIO:

020608040101 Fomento a la integración de la familia

PROYECTO PRESUPUESTARIO:

Engloba los proyectos orientados a fomentar la integración familiar, el respeto y el impulso de valores que permitan a cada individuo un desarrollo armónico, sano, pleno que asista al mejoramiento en las condiciones de vida y empoderando el respeto a los derechos de la niñez, adolescentes mujeres, discapacitados y adultos mayores.

DEPENDENCIA GENERAL:

A00 PRESIDENCIA

DEPENDENCIA AUXILIAR:

A00 PRESIDENCIA

NOMBRE DEL INDICADOR:

Promedio de participantes en talleres y/o pláticas dirigidos a familias vulnerables

FÓRMULA DEL CÁLCULO:

(Personas que asistan a los talleres y pláticas/Total de pláticas y talleres realizados)

INTERPRETACIÓN:

DIMENSIÓN QUE ATENDE:

Eficiencia

DESCRIPCIÓN DEL FACTOR DE COMPARACIÓN:

NO APLICA

AMBITO GEOGRAFICO:

NO APLICA

COBERTURA:

NO APLICA

LÍNEA BASE:

Numero: NA 2.2

No aplica

COMPORTAMIENTO DE LAS VARIABLES DURANTE EL TRIMESTRE: Octubre-Diciembre

VARIABLE	UNIDAD DE MEDIDA	OPERACION	META ANUAL		AVANCE TRIMESTRAL		AVANCE ACUMULADO	
			Programado	%	Programado	%	Programado	%
Personas que asistan a los talleres y pláticas								
Total de pláticas y talleres realizados								

COMPORTAMIENTO DEL INDICADOR

DESCRIPCIÓN DE LA META ANUAL

META ANUAL	AVANCE TRIMESTRAL		AVANCE ACUMULADO	
	Programado	Alcanzado	Programado	Alcanzado
0.00	0.00	0.00	0.00	0.00

DESCRIPCIÓN DE RESULTADOS Y JUSTIFICACIÓN EN CASO DE VARIACIÓN SUPERIOR A +10% RESPECTO A LO PROGRAMADO

EVALUACIÓN DEL INDICADOR

MARISOL MONTE MARTINEZ
VO. BO.

JESUS EDGAR MARTINEZ GAMA
ELBORO

NO APLICA
DEPENDENCIA GENERAL: A00 PRESIDENCIA
DEPENDENCIA AUXILIAR: A00 PRESIDENCIA





SISTEMA MUNICIPAL DIF DE LERMA

Pbrm-089 FICHA TECNICA DE SEGUIMIENTO DE INDICADORES 2021 DE GESTION O ESTRATEGICO

TIPO DE FICHA: OSFEM

PILAR DE DESARROLLO / EJE TRANSVERSAL: Eje transversal 1: Igualdad de Género

TEMA DE DESARROLLO: Cultura de igualdad y prevención de la violencia contra las mujeres

PROGRAMA PRESUPUESTARIO: 02060805 Igualdad de trato y oportunidades para la mujer y el hombre

PROYECTO PRESUPUESTARIO: 020608050101 Coordinación Institucional para la igualdad de género

OBJETIVO DEL PROGRAMA PRESUPUESTARIO: English: los proyectos para promover en todos los ámbitos sociales la igualdad sustantiva desde una perspectiva de género como una condición necesaria para el desarrollo integral de la sociedad, en igualdad de condiciones, oportunidades, derechos y obligaciones.

DEPENDENCIA GENERAL: 800 DIRECCION GENERAL

DEPENDENCIA AUXILIAR: 301 Unidad de Asistencia Social 309 Área de Servicios Educativos, 800 DIRECCION GENERAL

NOMBRE DEL INDICADOR: Porcentaje de mujeres y hombres beneficiados con los programas de igualdad, equidad y prevención de violencia

FÓRMULA DEL CÁLCULO: (Mujeres y hombres beneficiados con programas de fomento a la igualdad, equidad y prevención de la violencia / Total de la población en el municipio) * 100

INTERPRETACION: El indicador muestra el porcentaje de mujeres beneficiadas con el programa para su inserción en el mercado laboral

DIMENSION QUE ATIENDE: Eficiencia

DESCRIPCION DEL FACTOR DE COMPARACION: El factor de comparación es el año anterior para verificar que se sigan las estrategias efectivas.

AMBITO GEOGRAFICO: Municipal

COBERTURA: SMIDIF Lerma

LÍNEA BASE: La base del cálculo del indicador es lo que se realizó el año anterior.

Número: Np 1

COMPORTAMIENTO DE LAS VARIABLES DURANTE EL TRIMESTRE Octubre-Diciembre

VARIABLE	UNIDAD DE MEDIDA	OPERACION	META ANUAL	AVANCE TRIMESTRAL		AVANCE ACUMULADO	
				Programado	%	Alcanzado	%
Mujeres y hombres beneficiados con programas de fomento a la igualdad, equidad y prevención de la violencia	Persona		1,100.00	1,100.00	100.00	1,088.00	98.73
Total de la población en el municipio	Persona		170,327.00	170,327.00	100.00	1,088.00	0.64

COMPORTAMIENTO DEL INDICADOR
DESCRIPCION DE LA META ANUAL

La meta anual muestra al total de personas beneficiadas con el programa

TRIMESTRE: Octubre-Diciembre

META ANUAL	AVANCE TRIMESTRAL		AVANCE ACUMULADO	
	Programado	Alcanzado	Programado	Alcanzado
0.65	0.65	100.00	0.65	100.00

DESCRIPCION DE RESULTADOS Y JUSTIFICACION EN CASO DE VARIACION SUPERIOR A ±10% RESPECTO A LO PROGRAMADO
Para este caso trimestre el factor de comparación es lo programado en relación a lo realizado

EVALUACION DEL INDICADOR

El indicador es de evaluación anual

DEPENDENCIA GENERAL: 800 DIRECCION GENERAL
DEPENDENCIA AUXILIAR: 301 Unidad de Asistencia Social 309 Área de Servicios Educativos, 800 DIRECCION GENERAL

ELABORADO: JESUS EDGAR MARTINEZ GAMA

VO. BO. MARISOL NOTIE MARTINEZ

ADMINISTRACION MUNICIPAL DIF LERMA

ADMINISTRACION MUNICIPAL DIF LERMA



SISTEMA MUNICIPAL DIF DE LERMA

PbRm-08b FICHA TECNICA DE SEGUIMIENTO DE INDICADORES 2021 DE GESTIÓN O ESTRATEGICO

TIPO DE FICHA: OSFEM

PILAR DE DESARROLLO / EJE TRANSVERSAL: I Eje transversal I: Igualdad de Género

TEMA DE DESARROLLO: Cultura de igualdad y prevención de la violencia contra las mujeres

PROGRAMA PRESUPUESTARIO: 02060805 Igualdad de trato y oportunidades para la mujer y el hombre

PROYECTO PRESUPUESTARIO: 020608050101 Coordinación Institucional para la igualdad de género 020608050103 Atención social y educativa para hijos de madres y padres trabajadores

OBJETIVO DEL PROGRAMA PRESUPUESTARIO: Engloba los proyectos para promover en todos los ámbitos sociales la igualdad sustantiva desde una perspectiva de género como una condición necesaria para el desarrollo integral de la sociedad, en igualdad de condiciones, oportunidades, derechos y obligaciones.

DEPENDENCIA GENERAL: B00 DIRECCIÓN GENERAL

DEPENDENCIA AUXILIAR: 301 Unidad de Asistencia Social, 309 Área de Servicios Educativos, B00 DIRECCIÓN GENERAL

ESTRUCTURA DEL INDICADOR

NOMBRE DEL INDICADOR: Tasa de variación en el número de mujeres y hombres en edad productiva capacitados.

FÓRMULA DEL CÁLCULO: $((\text{Mujeres y hombres en edad productiva capacitados en el presente semestre} / \text{Mujeres y hombres en edad productiva capacitados en el semestre anterior}) - 1) * 100$

INTERPRETACIÓN: El indicador muestra la variación de capacitación a mujeres en edad productiva.

DIMENSIÓN QUE ATIENDE: Eficiencia FRECUENCIA DE MEDICIÓN: Semestral

DESCRIPCIÓN DEL FACTOR DE COMPARACIÓN: Se toma como factor de comparación el semestre anterior, para verificar que los talleres están ayudando a las mujeres del municipio.

AMBITO GEOGRAFICO: Municipal

COBERTURA: SMDIF Lerma

LINEA BASE: La base de cálculo del indicador es lo realizado el semestre anterior.

Numero: NC 1

COMPORTAMIENTO DE LAS VARIABLES DURANTE EL TRIMESTRE: Octubre-Diciembre

VARIABLE	UNIDAD DE MEDIDA	OPERACION	META ANUAL	AVANCE TRIMESTRAL				AVANCE ACUMULADO			
				Programado	%	Alcanzado	%	Programado	%	Alcanzado	%
Mujeres y hombres en edad productiva capacitados en el presente semestre	Persona	Sumable	500.00	500.00	100.00	0.00	0.00	500.00	100.00	0.00	0.00
Mujeres y hombres en edad productiva capacitados en el semestre anterior	Persona	Sumable	500.00	500.00	100.00	0.00	0.00	500.00	100.00	0.00	0.00

COMPORTAMIENTO DEL INDICADOR

DESCRIPCIÓN DE LA META ANUAL

La meta anual muestra la variación de atención entre el semestre actual y el anterior.

META ANUAL	TRIMESTRE: Octubre-Diciembre							
	AVANCE TRIMESTRAL				AVANCE ACUMULADO			
	Programado	Alcanzado	EF%	SEMAFORO	Programado	Alcanzado	EF%	SEMAFORO
0.00	0.00	0.00	0.00	ROJO	0.00	0.00	0.00	ROJO

DESCRIPCIÓN DE RESULTADOS Y JUSTIFICACIÓN EN CASO DE VARIACIÓN SUPERIOR A ±10% RESPECTO A LO PROGRAMADO

Para este cuarto trimestre el factor de comparación es lo programado en relación a lo realizado

EVALUACION DEL INDICADOR

Lo programado

DEPENDENCIA GENERAL: B00 DIRECCIÓN GENERAL

DEPENDENCIA AUXILIAR: 301 Unidad de Asistencia Social, 309 Área de Servicios Educativos, B00 DIRECCIÓN GENERAL

ELABORÓ

JESÚS EDGAR MARTÍNEZ GAMA

VO. BO.

MARISOL MOTE MARTÍNEZ





SISTEMA MUNICIPAL DIF DE LERMA

PBrm-08b FICHA TECNICA DE SEGUIMIENTO DE INDICADORES 2021 DE GESTION O ESTRATEGICO

TIPO DE FICHA: OSFEM

PLAZA DE DESARROLLO / EJE TRANSVERSAL: Eje transversal 1: Igualdad de Género

TEMA DE DESARROLLO: Cultura de igualdad y prevención de la violencia contra las mujeres

PROGRAMA PRESUPUESTARIO: 02060805 Igualdad de trato y oportunidades para la mujer y el hombre

PROYECTO PRESUPUESTARIO: 020608050101 Coordinación Institucional para la igualdad de género

OBJETIVO DEL PROGRAMA PRESUPUESTARIO: Promover los proyectos para promover en todos los ámbitos sociales la igualdad sustantiva desde una perspectiva de género como una condición necesaria para el desarrollo integral de la sociedad, en igualdad de condiciones, oportunidades, derechos y obligaciones

DEPENDENCIA GENERAL: B00 DIRECCION GENERAL

DEPENDENCIA AUXILIAR: 301 Unidad de Asistencia Social, 309 Área de Servicios Educativos, B00 DIRECCION GENERAL

ESTRUCTURA DEL INDICADOR

NOMBRE DEL INDICADOR: Porcentaje en el otorgamiento de apoyos escolares

FORMULA DEL CALCULO: Mujeres y padres trabajadores beneficiados con apoyos escolares para sus hijos/Mujeres y padres trabajadores que solicitan apoyo escolar para sus hijos) *100

INTERPRETACION: El indicador muestra el porcentaje de apoyos escolares otorgados.

DIMENSION QUE ATIENDE: Eficiencia

DESCRIPCION DEL FACTOR DE COMPARACION: El factor de comparación son las mujeres que solicitaron el apoyo escolar para sus hijos y las que realmente fueron beneficiadas

AMBITO GEOGRAFICO: Municipal

COBERTURA: SMDFI Lerma

LÍNEA BASE: La base del cálculo son las solicitudes de apoyo escolar

Número: NC 2

VARIABLE	UNIDAD DE MEDIDA	OPERACION	META ANUAL	AVANCE TRIMESTRAL		AVANCE ACUMULADO	
				Programado	%	Alcanzado	%
Mujeres y padres trabajadores beneficiados con apoyos escolares para sus hijos	Apoyo	Constante	15.00	15.00	100.00	15.00	100.00
Mujeres y padres trabajadores que solicitan apoyo escolar para sus hijos	Apoyo	Constante	50.00	50.00	100.00	50.00	100.00

COMPORTAMIENTO DE LAS VARIABLES DURANTE EL TRIMESTRE Octubre-Diciembre

COMPORTAMIENTO DEL INDICADOR

DESCRIPCION DE LA META ANUAL

META ANUAL	TRIMESTRE: Octubre-Diciembre		
	AVANCE TRIMESTRAL	AVANCE ACUMULADO	
30.00	Programado	Alcanzado	EF%
30.00	30.00	100.00	100.00
	VERDE		

La meta anual muestra el porcentaje de mujeres beneficiadas con apoyos escolares para sus hijos.

DESCRIPCION DE RESULTADOS Y JUSTIFICACION EN CASO DE VARIACION SUPERIOR A 1.10% RESPECTO AL PROGRAMA

Para este caso binarse el factor de comparación es lo programado en relación a lo realizado


Lo programado

DEPENDENCIA GENERAL: B00 DIRECCION GENERAL

DEPENDENCIA AUXILIAR: 301 Unidad de Asistencia Social, 309 Área de Servicios Educativos, B00 DIRECCION GENERAL

[Signature]
JESUS EDGAR MARTINEZ GAMA

[Signature]
MARIOL MONTE MARTINEZ





SISTEMA MUNICIPAL DIF DE LERMA

PbRm-08b FICHA TECNICA DE SEGUIMIENTO DE INDICADORES 2021 DE GESTIÓN O ESTRATEGICO

TIPO DE FICHA: OSFEM

PILAR DE DESARROLLO / EJE TRANSVERSAL: I Eje transversal I: Igualdad de Género

TEMA DE DESARROLLO: Cultura de igualdad y prevención de la violencia contra las mujeres

PROGRAMA PRESUPUESTARIO: 02060805 Igualdad de trato y oportunidades para la mujer y el hombre

PROYECTO PRESUPUESTARIO: 020608050101 Coordinación Institucional para la igualdad de género 020608050103 Atención social y educativa para hijos de madres y padres trabajadores

OBJETIVO DEL PROGRAMA PRESUPUESTARIO: Engloba los proyectos para promover en todos los ámbitos sociales la igualdad sustantiva desde una perspectiva de género como una condición necesaria para el desarrollo integral de la sociedad, en igualdad de condiciones, oportunidades, derechos y obligaciones.

DEPENDENCIA GENERAL: B00 DIRECCIÓN GENERAL

DEPENDENCIA AUXILIAR: 301 Unidad de Asistencia Social,309 Área de Servicios Educativos,B00 DIRECCION GENERAL

ESTRUCTURA DEL INDICADOR

NOMBRE DEL INDICADOR: Porcentaje de mujeres y hombres beneficiados a través de programas de cultura de igualdad.

FÓRMULA DEL CÁLCULO: (Mujeres y hombres beneficiados con programas de cultura de igualdad de género / Total de Mujeres y hombres del municipio) *100

INTERPRETACIÓN: El indicador muestra el porcentaje de mujeres capacitadas para el autoempleo

DIMENSIÓN QUE ATIENDE: Eficiencia FRECUENCIA DE MEDICIÓN: Semestral

DESCRIPCIÓN DEL FACTOR DE COMPARACIÓN: El factor de comparación es la asistencia a las capacitaciones para el autoempleo con referencia a las mujeres inscritas.

AMBITO GEOGRAFICO: Municipal

COBERTURA: SMDIF Lerma

LINEA BASE: La base del cálculo del indicador es la asistencia de las mujeres inscritas en los talleres.

Numero: NC 3

COMPORTAMIENTO DE LAS VARIABLES DURANTE EL TRIMESTRE: Octubre-Diciembre

VARIABLE	UNIDAD DE MEDIDA	OPERACION	META ANUAL	AVANCE TRIMESTRAL				AVANCE ACUMULADO			
				Programado	%	Alcanzado	%	Programado	%	Alcanzado	%
Mujeres y hombres beneficiados con programas de cultura de igualdad de género	Persona	Sumable	500.00	500.00	100.00	0.00	0.00	500.00	100.00	0.00	0.00
Total de Mujeres y hombres del municipio	Persona	Sumable	170,327.00	170,327.00	100.00	0.00	0.00	170,327.00	100.00	0.00	0.00

COMPORTAMIENTO DEL INDICADOR

DESCRIPCION DE LA META ANUAL

meta anual muestra el total de asistencias a los talleres de capacitación para el autoempleo.

META ANUAL	TRIMESTRE: Octubre-Diciembre							
	AVANCE TRIMESTRAL				AVANCE ACUMULADO			
	Programado	Alcanzado	EF%	SEMAFORO	Programado	Alcanzado	EF%	SEMAFORO
0.29	0.29	0.00	0.00	ROJO	0.29	0.00	0.00	ROJO

DESCRIPCIÓN DE RESULTADOS Y JUSTIFICACIÓN EN CASO DE VARIACIÓN SUPERIOR A ±10% RESPECTO A LO PROGRAMADO
Para este cuarto trimestre el factor de comparación es lo programado en relación a lo realizado

EVALUACION DEL INDICADOR

El indicador es de evaluación semestral por lo que en este trimestre no existe avance.

DEPENDENCIA GENERAL: B00 DIRECCIÓN GENERAL

DEPENDENCIA AUXILIAR: 301 Unidad de Asistencia Social,309 Área de Servicios Educativos,B00 DIRECCION GENERAL

ELABORO

JESÚS EDOAR MARTÍNEZ GAMA



VO. BO.

MARISOL MOTE MARTÍNEZ





PbRm-08b FICHA TECNICA DE SEGUIMIENTO DE INDICADORES 2021 DE GESTIÓN O ESTRATEGICO

SISTEMA MUNICIPAL DIF DE LERMA

TIPO DE FICHA: OSFEM

PILAR DE DESARROLLO / EJE TRANSVERSAL: I Eje transversal I: Igualdad de Género
TEMA DE DESARROLLO: Cultura de igualdad y prevención de la violencia contra las mujeres
PROGRAMA PRESUPUESTARIO: 02060805 Igualdad de trato y oportunidades para la mujer y el hombre
PROYECTO PRESUPUESTARIO: 020608050101 Coordinación Institucional para la igualdad de género
OBJETIVO DEL PROGRAMA PRESUPUESTARIO: Engloba los proyectos para promover en todos los ámbitos sociales la igualdad sustantiva desde una perspectiva de género como una condición necesaria para el desarrollo integral de la sociedad, en igualdad de condiciones, oportunidades, derechos y obligaciones.
DEPENDENCIA GENERAL: B00 DIRECCION GENERAL
DEPENDENCIA AUXILIAR: 301 Unidad de Asistencia Social,309 Área de Servicios Educativos,B00 DIRECCION GENERAL

ESTRUCTURA DEL INDICADOR

NOMBRE DEL INDICADOR: Porcentaje de mujeres y hombres atendidos en materia de violencia de género.
FÓRMULA DEL CÁLCULO: (Mujeres y hombres en situación de violencia que solicitaron atención / Total de Mujeres y hombres del municipio) *100
INTERPRETACIÓN: El indicador muestra el porcentaje de atención de hombres y mujeres en materia de violencia de género, del total de la población lermense.
DIMENSIÓN QUE ATIENDE: Eficiencia
DESCRIPCIÓN DEL FACTOR DE COMPARACIÓN: El factor de comparación es el total de hombre y mujeres atendidos en el semestre anterior.
FRECUENCIA DE MEDICIÓN: Semestral
AMBITO GEOGRAFICO: Municipal
COBERTURA: SMDIF Lerma
LINEA BASE: La base de Cálculo del indicador es lo atendido el semestre anterior.

Numero: NC 4

COMPORTAMIENTO DE LAS VARIABLES DURANTE EL TRIMESTRE: Octubre-Diciembre

Table with 10 columns: VARIABLE, UNIDAD DE MEDIDA, OPERACION, META ANUAL, AVANCE TRIMESTRAL (Programado, %, Alcanzado, %), AVANCE ACUMULADO (Programado, %, Alcanzado, %). Rows include 'Mujeres y hombres en situación de violencia que solicitaron atención' and 'Total de Mujeres y hombres del municipio'.

COMPORTAMIENTO DEL INDICADOR

DESCRIPCIÓN DE LA META ANUAL

La meta anual muestra el porcentaje de hombres y mujeres atendidos por violencia de genero del total de la población.

Table showing META ANUAL (0.06) and TRIMESTRE: Octubre-Diciembre. Columns include AVANCE TRIMESTRAL (Programado, Alcanzado, EF%, SEMAFORO) and AVANCE ACUMULADO (Programado, Alcanzado, EF%, SEMAFORO).

DESCRIPCIÓN DE RESULTADOS Y JUSTIFICACIÓN EN CASO DE VARIACIÓN SUPERIOR A ±10% RESPECTO A LO PROGRAMADO
Para este tercer trimestre no presenta avances por ser un indicador anual

EVALUACION DEL INDICADOR

Lo programado

DEPENDENCIA GENERAL: B00 DIRECCION GENERAL

DEPENDENCIA AUXILIAR: 301 Unidad de Asistencia Social,309 Área de Servicios Educativos,B00 DIRECCION GENERAL

Handwritten signature of Jesús Edgar Martínez Gama and official stamp of DIF Lerma.

Handwritten signature of Marisol Mote Martínez and official stamp of DIF Lerma.



SISTEMA MUNICIPAL DIF DE LERMA

PILAR DE DESARROLLO / EJE TRANSVERSAL:

TEMA DE DESARROLLO:

PROGRAMA PRESUPUESTARIO:

PROYECTO PRESUPUESTARIO:

OBJETIVO DEL PROGRAMA PRESUPUESTARIO:

DEPENDENCIA GENERAL:

DEPENDENCIA AUXILIAR:

NOMBRE DEL INDICADOR:

FÓRMULA DEL CÁLCULO:

INTERPRETACIÓN:

DIMENSIÓN QUE ATIENDE:

DESCRIPCIÓN DEL FACTOR DE COMPARACIÓN:

AMBITO GEOGRAFICO:

COBERTURA:

LINEA BASE

Numero: NA 1.1

I Eje transversal I: Igualdad de Género

Cultura de igualdad y prevención de la violencia contra las mujeres

02060805 Igualdad de trato y oportunidades para la mujer y el hombre

020608050101 Coordinación institucional para la igualdad de género

Engloba los proyectos para promover en todos los ámbitos sociales la igualdad sustantiva desde una perspectiva de género como una condición necesaria para el desarrollo integral de la sociedad, en igualdad de condiciones, oportunidades, derechos y obligaciones.

B00 DIRECCIÓN GENERAL

301 Unidad de Asistencia Social/309 Área de Servicios Educativos/B00 DIRECCIÓN GENERAL

ESTRUCTURA DEL INDICADOR

Porcentaje de mujeres y hombres capacitados en áreas productivas.

(Mujeres y hombres que recibieron capacitación para el trabajo inscritas en el programa de apoyo municipal/ Total de mujeres y hombres asistentes a los cursos de capacitación para el trabajo impartidos por el municipio) *100

El indicador muestra el porcentaje de mujeres capacitadas para el autoempleo

Eficiencia

El factor de comparación es la asistencia a las capacitaciones para el autoempleo con referencia a las mujeres inscritas.

Municipal

SMDF Lerma

La base del cálculo del indicador es la asistencia de las mujeres inscritas en los talleres.

PbRm-08b FICHA TECNICA DE SEGUIMIENTO DE INDICADORES 2021 DE GESTIÓN O ESTRATEGICO

TIPO DE FICHA: OSFEM

020608050103 Atención social y educativa para hijos de madres y padres trabajadores

FRECUENCIA DE MEDICIÓN: Trimestral

COMPORTAMIENTO DE LAS VARIABLES DURANTE EL TRIMESTRE: Octubre-Diciembre

VARIABLE	UNIDAD DE MEDIDA	OPERACION	META ANUAL	AVANCE TRIMESTRAL		AVANCE ACUMULADO	
				Programado	% Alcanzado	Programado	% Alcanzado
Mujeres y hombres que recibieron capacitación para el trabajo inscritas en el programa de apoyo municipal	Persona		0.00	0.00	0.00	0.00	0.00
Total de mujeres y hombres asistentes a los cursos de capacitación para el trabajo impartidos por el municipio	Persona		500.00	0.00	0.00	0.00	0.00

La meta anual muestra el total de asistencias a los talleres de capacitación para el autoempleo.

COMPORTAMIENTO DEL INDICADOR

DESCRIPCIÓN DE LA META ANUAL

META ANUAL	TRIMESTRE: Octubre-Diciembre						
	AVANCE TRIMESTRAL		AVANCE ACUMULADO				
Programado	Alcanzado	EF%	SEMAFORO	Programado	Alcanzado	EF%	SEMAFORO
100.00	0.00	0.00	VERDE	0.00	0.00	0.00	VERDE

DESCRIPCIÓN DE RESULTADOS Y JUSTIFICACIÓN EN CASO DE VARIACIÓN SUPERIOR A 10% RESPECTO A LO PROGRAMADO

Para este cuarto trimestre el factor de comparación es lo programado en relación a lo realizado.

EVALUACIÓN DEL INDICADOR

Elaborado

B00 DIRECCIÓN GENERAL

DEPENDENCIA GENERAL:

DEPENDENCIA AUXILIAR:



VO. BO.

JESÚS EDGAR MARTÍNEZ GAMA

MARISOL MOTE MARTÍNEZ



SISTEMA MUNICIPAL DIF DE LERMA

PbRm-08B FICHA TECNICA DE SEGUIMIENTO DE INDICADORES 2021 DE GESTION O ESTRATEGICO

TIPO DE FICHA: OSFEM

PILAR DE DESARROLLO/ EJE TRANSVERSAL

I Eje transversal I: Igualdad de Género

TEMA DE DESARROLLO:

Cultura de calidad y prevención de la violencia contra las mujeres

PROGRAMA PRESUPUESTARIO:

020609050101 Coordinación Institucional para la igualdad de género

020609050103

Atención social y educativa para hijos de madres y padres trabajadores

PROYECTO PRESUPUESTARIO

Engloba los proyectos para promover en todos los ámbitos sociales la igualdad sustantiva desde una perspectiva de género como una condición necesaria para el desarrollo integral de la sociedad, en calidad de condiciones, oportunidades, derechos y obligaciones.

OBJETIVO DEL PROGRAMA PRESUPUESTARIO

B00 DIRECCION GENERAL

DEPENDENCIA GENERAL:

301 Unidad de Asistencia Social 309 Área de Servicios Educativos B00 DIRECCION GENERAL

DEPENDENCIA AUXILIAR:

ESTRUCTURA DEL INDICADOR

NOMBRE DEL INDICADOR

Porcentaje de beneficiados a través de la bolsa de trabajo

FÓRMULA DEL CÁLCULO:

(Mujeres y hombres colocados en el mercado laboral/Total de Mujeres y hombres inscritos en la bolsa de trabajo) *100

INTERPRETACION:

Eficiencia

FRECUENCIA DE MEDICION

Trimestral

DESCRIPCION DEL FACTOR DE COMPARACION:

AMBITO GEOGRAFICO:

COBERTURA:

LÍNEA BASE

Número:

NA 12

No aplica

COMPORTAMIENTO DE LAS VARIABLES DURANTE EL TRIMESTRE Octubre-Diciembre

VARIABLE	UNIDAD DE MEDIDA	OPERACION	META ANUAL	AVANCE TRIMESTRAL		AVANCE ACUMULADO	
				Programado	%	Alcanzado	%
Mujeres y hombres colocados en el mercado laboral			0.00	0.00	0.00	0.00	0.00
Total de Mujeres y hombres inscritos en la bolsa de trabajo			0.00	0.00	0.00	0.00	0.00

COMPORTAMIENTO DEL INDICADOR
DESCRIPCION DE LA META ANUAL

METAANUAL	TRIMESTRE Octubre-Diciembre			
	AVANCE TRIMESTRAL		AVANCE ACUMULADO	
	Programado	Avanzado	EF%	SEMAFORO
0.00	0.00	0.00	0.00	

DESCRIPCION DE RESULTADOS Y JUSTIFICACION EN CASO DE VARIACION SUPERIOR A 10 % RESPECTO A LO PROGRAMADO
NO APLICA

EVALUACION DEL INDICADOR

NO APLICA

DEPENDENCIA GENERAL:

DEPENDENCIA AUXILIAR:

B00 DIRECCION GENERAL

301 Unidad de Asistencia Social 309 Área de Servicios Educativos B00 DIRECCION GENERAL

ELABORO
JESUS EDGAR MARTINEZ GAMMA

VO BO
MARISOL MOTE MARTINEZ



PbRm-06b FICHA TECNICA DE SEGUIMIENTO DE INDICADORES 2021 DE GESTIÓN O ESTRATEGICO

TIPO DE FICHA: OSFEM

SISTEMA MUNICIPAL DIF DE LERMA

PILAR DE DESARROLLO / EJE TRANSVERSAL: I Eje transversal I: Igualdad de Género

TEMA DE DESARROLLO: Cultura de igualdad y prevención de la violencia contra las mujeres

PROGRAMA PRESUPUESTARIO: 02060805 Igualdad de trato y oportunidades para la mujer y el hombre

PROYECTO PRESUPUESTARIO: 020608050101 Coordinación Institucional para la igualdad de género 020608050103 Atención social y educativa para hijos de madres y padres trabajadores

OBJETIVO DEL PROGRAMA PRESUPUESTARIO: Engloba los proyectos para promover en todos los ámbitos sociales la igualdad sustantiva desde una perspectiva de género como una condición necesaria para el desarrollo integral de la sociedad, en igualdad de condiciones, oportunidades, derechos y obligaciones.

DEPENDENCIA GENERAL: B00 DIRECCIÓN GENERAL

DEPENDENCIA AUXILIAR: 301 Unidad de Asistencia Social,309 Área de Servicios Educativos,B00 DIRECCION GENERAL

ESTRUCTURA DEL INDICADOR

NOMBRE DEL INDICADOR: Porcentaje de solicitudes de apoyos escolares para hijos de mujeres y hombres trabajadores atendidos.

FÓRMULA DEL CÁLCULO: (Solicitudes de apoyos escolares para hijos de mujeres y hombres trabajadores atendidos/Solicitudes de apoyos escolares para hijos de mujeres y hombres trabajadores recibidas) *100

INTERPRETACIÓN: El indicador muestra el porcentaje de apoyo escolar a hijos de madres trabajadoras.

DIMENSIÓN QUE ATIENDE: Eficiencia FRECUENCIA DE MEDICIÓN: Trimestral

DESCRIPCIÓN DEL FACTOR DE COMPARACIÓN: El factor de comparación es la recepción de solicitudes de apoyo en referencia al otorgamiento del apoyo.

AMBITO GEOGRAFICO: Municipal

COBERTURA: SMDIF Lerma

LINEA BASE: La base de cálculo es la recepción de solicitudes de apoyos escolares

Numero: NA 21

COMPORTAMIENTO DE LAS VARIABLES DURANTE EL TRIMESTRE: Octubre-Diciembre

VARIABLE	UNIDAD DE MEDIDA	OPERACION	META ANUAL	AVANCE TRIMESTRAL				AVANCE ACUMULADO			
				Programado	%	Alcanzado	%	Programado	%	Alcanzado	%
Solicitudes de apoyos escolares para hijos de mujeres y hombres trabajadores atendidos	Solicitud		0.00	15.00	0.00	15.00	100.00	0.00	0.00	0.00	0.00
Solicitudes de apoyos escolares para hijos de mujeres y hombres trabajadores recibidas	Solicitud		200.00	50.00	25.00	50.00	100.00	0.00	0.00	0.00	0.00

COMPORTAMIENTO DEL INDICADOR

DESCRIPCION DE LA META ANUAL

La meta anual muestra el porcentaje de solicitudes de apoyos escolares para hijos de madres trabajadoras.

METAANUAL	TRIMESTRE: Octubre-Diciembre							
	AVANCE TRIMESTRAL				AVANCE ACUMULADO			
	Programado	Alcanzado	EF%	SEMAFORO	Programado	Alcanzado	EF%	SEMAFORO
30.00	30.00	30.00	100.00	VERDE	0.00	0.00	0.00	VERDE

DESCRIPCION DE RESULTADOS Y JUSTIFICACION EN CASO DE VARIACION SUPERIOR A ± 10% RESPECTO A LO PROGRAMADO
El factor de comparación es la recepción de solicitudes de apoyo en referencia al otorgamiento del apoyo.

EVALUACION DEL INDICADOR

La base de cálculo es la recepción de solicitudes de apoyos escolares

DEPENDENCIA GENERAL: B00 DIRECCIÓN GENERAL

DEPENDENCIA AUXILIAR: 301 Unidad de Asistencia Social,309 Área de Servicios Educativos,B00 DIRECCION GENERAL

ELABORO

JESÚS EDGAR MARTÍNEZ GAMA



VO. BO.

MARISOL MOTÉ MARTÍNEZ





SISTEMA MUNICIPAL DIF DE LERMA

PBrm-08b FICHA TECNICA DE SEGUIMIENTO DE INDICADORES 2021 DE GESTION O ESTRATEGICO

TIPO DE FICHA: OSFEM

PILAR DE DESARROLLO / EJE TRANSVERSAL:

I Eje transversal I: Igualdad de Género

TEMA DE DESARROLLO:

Cultura de igualdad y prevención de la violencia contra las mujeres

PROGRAMA PRESUPUESTARIO:

02060805 Igualdad de trato y oportunidades para la mujer y el hombre

PROYECTO PRESUPUESTARIO:

020608050101 Coordinación Institucional para la igualdad de género

OBJETIVO DEL PROGRAMA PRESUPUESTARIO:

Engloba los proyectos para promover en todos los ámbitos sociales la igualdad sustantiva desde una perspectiva de género como una condición necesaria para el desarrollo integral de la sociedad, en igualdad de condiciones, oportunidades, derechos y obligaciones.

DEPENDENCIA GENERAL:

800 DIRECCIÓN GENERAL

DEPENDENCIA AUXILIAR:

301 Unidad de Asistencia Social,309 Área de Servicios Educativos,800 DIRECCION GENERAL

NOMBRE DEL INDICADOR:

Porcentaje de apoyos entregados

FÓRMULA DEL CÁLCULO:

(Apoyos entregados/Apoyos programados)*100

INTERPRETACIÓN:

El indicador muestra el porcentaje de cumplimiento de apoyos otorgados a hijos de madres trabajadoras

DIMENSIÓN QUE ATENDE:

Eficiencia

DESCRIPCIÓN DEL FACTOR DE COMPARACIÓN:

El factor de comparación es la eficiencia entre lo programado y lo realizado

ÁMBITO GEOGRÁFICO:

Municipal

COBERTURA:

SMDIF Lerma

LÍNEA BASE:

La base de cálculo del indicador es lo programado para el indicador

Numero: NA 2.2

COMPORTAMIENTO DE LAS VARIABLES DURANTE EL TRIMESTRE: Octubre-Diciembre

VARIABLE	UNIDAD DE MEDIDA	OPERACION	META ANUAL	AVANCE TRIMESTRAL				AVANCE ACUMULADO	
				Programado	%	A alcanzado	%	Programado	%
Apoyos entregados	Apoyo		60.00	15.00	25.00	15.00	100.00	0.00	0.00
Apoyos programados	Apoyo		0.00	15.00	0.00	15.00	100.00	0.00	0.00

COMPORTAMIENTO DEL INDICADOR

DESCRIPCIÓN DE LA META ANUAL

La meta anual muestra la eficiencia en la entrega de apoyos escolares a hijos de madres trabajadoras

META ANUAL	AVANCE TRIMESTRAL				AVANCE ACUMULADO	
	Programado	A alcanzado	EF%	SEMAFORO	Programado	VERDE
100.00	100.00	100.00	100.00	VERDE	0.00	0.00

DESCRIPCIÓN DE RESULTADOS Y JUSTIFICACIÓN EN CASO DE VARIACIÓN SUPERIOR A 10% RESPECTO A LO PROGRAMADO

El factor de comparación es la eficiencia entre lo programado y lo realizado

La base de cálculo del indicador es lo programado para el indicador

DEPENDENCIA GENERAL:

800 DIRECCIÓN GENERAL

DEPENDENCIA AUXILIAR:

301 Unidad de Asistencia Social,309 Área de Servicios Educativos,800 DIRECCION GENERAL

ELABORÓ:

JESUS EDGAR MARTINEZ GAMA

VO. BO.

MARISOL MOTE MARTINEZ





SISTEMA MUNICIPAL DIF DE LERMA

PILAR DE DESARROLLO / EJE TRANSVERSAL:

TEMA DE DESARROLLO:

PROGRAMA PRESUPUESTARIO:

PROYECTO PRESUPUESTARIO:

OBJETIVO DEL PROGRAMA PRESUPUESTARIO:

DEPENDENCIA GENERAL:

DEPENDENCIA AUXILIAR:

I Eje transversal 1: Igualdad de Género

Cultura de Igualdad y prevención de la violencia contra las mujeres

02060805 Igualdad de trato y oportunidades para la mujer y el hombre

020608050101 Coordinación Institucional para la igualdad de género

Engloba los proyectos para promover en todos los ámbitos sociales la igualdad sustantiva desde una perspectiva de género como una condición integral de la sociedad, en igualdad de condiciones, oportunidades, derechos y obligaciones.

800 DIRECCIÓN GENERAL

301 Unidad de Asistencia Social,309 Área de Servicios Educativos,800 DIRECCIÓN GENERAL

ESTRUCTURA DEL INDICADOR

Porcentaje de eventos en materia de género realizados

(Eventos en materia de género realizados / Eventos en materia de género programados) *100

El indicador muestra el porcentaje de eficiencia en la realización de pláticas informativas y preventivas de violencia de género.

Eficiencia

El factor de comparación es lo programado en referencia a lo realizado.

Municipal

SMDF Lerma

La base de cálculo del indicador es lo programado del indicador en el año

FRECUENCIA DE MEDICIÓN: Trimestral

TIPO DE FICHA: OSFEM

PBRm-08b FICHA TECNICA DE SEGUIMIENTO DE INDICADORES 2021 DE GESTION O ESTRATEGICO

020608050103

Atención social y educativa para hijos de madres y padres trabajadores

Numero: NA 3 1

COMPORTAMIENTO DE LAS VARIABLES DURANTE EL TRIMESTRE Octubre-Diciembre

VARIABLE	UNIDAD DE MEDIDA	OPERACION	META ANUAL	AVANCE TRIMESTRAL		AVANCE ACUMULADO	
				Programado	%	Programado	%
Eventos en materia de género realizados	Jornada		0.00	1.00	0.00	0.00	0.00
Eventos en materia de género programados	Jornada		1.00	1.00	100.00	0.00	0.00

COMPORTAMIENTO DEL INDICADOR

DESCRIPCION DE LA META ANUAL

La meta anual muestra la eficiencia en la realización de jornadas programadas en materia de género.

META ANUAL	TRIMESTRE: Octubre-Diciembre						
	AVANCE TRIMESTRAL		AVANCE ACUMULADO				
Programado	Alcanzado	EF%	SEMAFORO	Programado	Alcanzado	EF%	SEMAFORO
100.00	0.00	0.00	ROJO	0.00	0.00	0.00	ROJO

DESCRIPCION DE RESULTADOS Y JUSTIFICACION EN CASO DE VARIACION SUPERIOR A +/-10% RESPECTO A LO PROGRAMADO

El factor de comparación es lo programado en referencia a lo realizado.

La base de cálculo del indicador es lo programado del indicador en el año.

800 DIRECCIÓN GENERAL

301 Unidad de Asistencia Social,309 Área de Servicios Educativos,800 DIRECCIÓN GENERAL

EVALUACION DEL INDICADOR



ELABORO:

VO. BO.

ELABORADO: JESÚS EDGAR MARTÍNEZ GAMA

VO. BO. MARISOL MOCHÉ MARTÍNEZ



SISTEMA MUNICIPAL DIF DE LERMA

PBrm-08b FICHA TECNICA DE SEGUIMIENTO DE INDICADORES 2021 DE GESTION O ESTRATEGICO

TIPO DE FICHA: OSFEM

PILAR DE DESARROLLO / EJE TRANSVERSAL:

Eje transversal I: Igualdad de Género

TEMA DE DESARROLLO

Cultura de igualdad y prevención de la violencia contra las mujeres

PROGRAMA PRESUPUESTARIO

02060805 Igualdad de trato y oportunidades para la mujer y el hombre

PROYECTO PRESUPUESTARIO

020608050101 Coordinación Institucional para la igualdad de género

OBJETIVO DEL PROGRAMA PRESUPUESTARIO

Engloba los proyectos para promover en todos los ámbitos sociales la igualdad sustantiva desde una perspectiva de género como una condición necesaria para el desarrollo integral de la sociedad, en igualdad de condiciones, oportunidades, derechos y obligaciones.

DEPENDENCIA GENERAL:

B00 DIRECCION GENERAL

DEPENDENCIA AUXILIAR:

301 Unidad de Asistencia Social,309 Área de Servicios Educativos, B00 DIRECCION GENERAL

NOMBRE DEL INDICADOR

Porcentaje de otorgamiento de pláticas con perspectiva de género.

FÓRMULA DEL CÁLCULO

(Pláticas con perspectiva de género realizadas / Pláticas con perspectiva de género programadas) * 100

INTERPRETACIÓN:

El indicador muestra el porcentaje de eficiencia en la realización de pláticas con perspectiva de género

DIMENSIÓN QUE ATENDE:

Eficiencia

El factor de comparación es lo programado en referencia a lo realizado.

DESCRIPCIÓN DEL FACTOR DE COMPARACIÓN

Municipal

AMBITO GEOGRAFICO

COBERTURA

SM-DIF Lerma

LINEA BASE

La base de cálculo del indicador es lo programado para el indicador

Numero NA: 4.1

COMPORTAMIENTO DE LAS VARIABLES DURANTE EL TRIMESTRE: Octubre-Diciembre

VARIABLE	UNIDAD DE MEDIDA	OPERACION	META ANUAL		AVANCE TRIMESTRAL		AVANCE ACUMULADO	
			Programado	%	Programado	%	Programado	%
Pláticas con perspectiva de género realizadas	Pláticas	Sumable	34.00	8.00	23.53	7.00	87.50	34.00
Pláticas con perspectiva de género programadas	Pláticas	Sumable	34.00	8.00	23.53	7.00	87.50	34.00
								100.00
								33.00
								87.06

COMPORTAMIENTO DEL INDICADOR

DESCRIPCIÓN DE LA META ANUAL

La meta anual muestra la eficiencia entre lo programado y realizado.

META ANUAL	AVANCE TRIMESTRAL		AVANCE ACUMULADO	
	Programado	Alcanzado	Programado	Alcanzado
100.00	100.00	100.00	100.00	100.00
	EF%	EF%		EF%
	SEMAFORO	SEMAFORO		SEMAFORO

DESCRIPCIÓN DE RESULTADOS Y JUSTIFICACIÓN EN CASO DE VARIACIÓN SUPERIOR A 10% RESPECTO A LO PROGRAMADO

El factor de comparación es lo programado en referencia a lo realizado

EVALUACION DEL INDICADOR

La base de cálculo del indicador es lo programado para el indicador

B00 DIRECCION GENERAL

DEPENDENCIA GENERAL:

301 Unidad de Asistencia Social,309 Área de Servicios Educativos, B00 DIRECCION GENERAL

ELABORO

JESUS EDGAR MARTINEZ GAMA

VO. BO.

MARISOL MOTE MARTINEZ





SISTEMA MUNICIPAL DIF DE LERMA

PbRm-08b FICHA TECNICA DE SEGUIMIENTO DE INDICADORES 2021 DE GESTIÓN O ESTRATEGICO

TIPO DE FICHA: OSFEM

PILAR DE DESARROLLO / EJE TRANSVERSAL: 1 Pilar 1: Social
 TEMA DE DESARROLLO: Desarrollo humano incluyente, sin discriminación y libre de violencia
 PROGRAMA PRESUPUESTARIO: 02060806 Oportunidades para los jóvenes
 PROYECTO PRESUPUESTARIO: 020608060102 Bienestar y orientación juvenil 020608060103 Promoción del desarrollo integral del adolescente
 020608060105 Atención integral a la madre adolescente
 OBJETIVO DEL PROGRAMA PRESUPUESTARIO: Contiene acciones que se orientan a brindar más y mejores oportunidades a los jóvenes que les permitan alcanzar su desarrollo físico ? mental adecuado, que les permita incorporarse a la sociedad de manera productiva.
 DEPENDENCIA GENERAL: B00 DIRECCIÓN GENERAL
 DEPENDENCIA AUXILIAR: 301 Unidad de Asistencia Social,310 Área de Salud y Deporte,B00 DIRECCION GENERAL

ESTRUCTURA DEL INDICADOR

NOMBRE DEL INDICADOR: Tasa de variación en la población juvenil atendida a través de programas de asistencia social.
 FÓRMULA DEL CÁLCULO: ((Población juvenil atendida a través de programas de asistencia social en el año actual/Población Juvenil atendida a través de programas de asistencia social en el año anterior)-1)*100
 INTERPRETACIÓN: El indicador muestra la tasa de variación de población juvenil atendida en el año.
 DIMENSIÓN QUE ATIENDE: Eficiencia FRECUENCIA DE MEDICIÓN: Anual
 DESCRIPCIÓN DEL FACTOR DE COMPARACIÓN: El factor de comparación que se toma es el año anterior en referencia a lo realizado este año.
 AMBITO GEOGRAFICO: Municipal
 COBERTURA: SMDIF Lerma
 LINEA BASE: La base de cálculo del indicador es lo realizado el año anterior.
 Numero: NF 1

COMPORTAMIENTO DE LAS VARIABLES DURANTE EL TRIMESTRE: Octubre-Diciembre

VARIABLE	UNIDAD DE MEDIDA	OPERACION	META ANUAL	AVANCE TRIMESTRAL				AVANCE ACUMULADO			
				Programado	%	Alcanzado	%	Programado	%	Alcanzado	%
Población juvenil atendida a través de programas de asistencia social en el año actual	Persona		10,000.00	10,000.00	100.00	10,000.00	100.00	10,000.00	100.00	10,000.00	100.00
Población Juvenil atendida a través de programas de asistencia social en el año anterior	Persona		10,000.00	10,000.00	100.00	10,000.00	100.00	10,000.00	100.00	10,000.00	100.00

COMPORTAMIENTO DEL INDICADOR

DESCRIPCION DE LA META ANUAL

La meta anual muestra la vanación de atención a población juvenil en el año

META ANUAL	TRIMESTRE: Octubre-Diciembre							
	AVANCE TRIMESTRAL				AVANCE ACUMULADO			
	Programado	Alcanzado	EF%	SEMAFORO	Programado	Alcanzado	EF%	SEMAFORO
0.00	0.00	0.00	0.00	VERDE	0.00	0.00	0.00	VERDE

DESCRIPCIÓN DE RESULTADOS Y JUSTIFICACIÓN EN CASO DE VARIACIÓN SUPERIOR A ±10% RESPECTO A LO PROGRAMADO
Para este cuarto trimestre el factor de comparación es lo programado en relación a lo realizado

EVALUACION DEL INDICADOR

El indicador es de evaluación anual

DEPENDENCIA GENERAL: B00 DIRECCIÓN GENERAL
 DEPENDENCIA AUXILIAR: 301 Unidad de Asistencia Social,310 Área de Salud y Deporte,B00 DIRECCION GENERAL

ELABORÓ

JESÚS EDGAR MARTÍNEZ GAMA

VO. BO.

MARISOL MOTE MARTÍNEZ





PbRm-08b FICHA TECNICA DE SEGUIMIENTO DE INDICADORES 2021 DE GESTIÓN O ESTRATEGICO

SISTEMA MUNICIPAL DIF DE LERMA

TIPO DE FICHA: OSFEM

PILAR DE DESARROLLO / EJE TRANSVERSAL: 1 Pilar 1: Social
TEMA DE DESARROLLO: Desarrollo humano incluyente, sin discriminación y libre de violencia
PROGRAMA PRESUPUESTARIO: 02060806 Oportunidades para los jóvenes
PROYECTO PRESUPUESTARIO: 020608060102 Bienestar y orientación juvenil
020608060105 Atención integral a la madre adolescente
OBJETIVO DEL PROGRAMA PRESUPUESTARIO: Contiene acciones que se orientan a brindar más y mejores oportunidades a los jóvenes que les permitan alcanzar su desarrollo físico y mental adecuado, que les permita incorporarse a la sociedad de manera productiva.
DEPENDENCIA GENERAL: B00 DIRECCIÓN GENERAL
DEPENDENCIA AUXILIAR: 301 Unidad de Asistencia Social, 310 Área de Salud y Deporte, B00 DIRECCION GENERAL

ESTRUCTURA DEL INDICADOR

NOMBRE DEL INDICADOR: Porcentaje de la población juvenil que es beneficiada con programas de asistencia
FÓRMULA DEL CÁLCULO: (Población juvenil beneficiada con programas de asistencia social/Población juvenil del municipio)*100
INTERPRETACIÓN: El indicador muestra el porcentaje de atención juvenil que se le da a la población del municipio con los programas que el SMDIF opera.
DIMENSIÓN QUE ATIENDE: Eficiencia
DESCRIPCIÓN DEL FACTOR DE COMPARACIÓN: Se toma como factor de comparación a la población juvenil del municipio en referencia a la población juvenil atendida
AMBITO GEOGRAFICO: Municipal
COBERTURA: SMDIF Lerma
LINEA BASE: La base de cálculo del indicador es la población juvenil del municipio.

FRECUENCIA DE MEDICIÓN: Anual

Numero: NP 1

COMPORTAMIENTO DE LAS VARIABLES DURANTE EL TRIMESTRE: Octubre-Diciembre

Table with 12 columns: VARIABLE, UNIDAD DE MEDIDA, OPERACION, META ANUAL, AVANCE TRIMESTRAL (Programado, %, Alcanzado, %), AVANCE ACUMULADO (Programado, %, Alcanzado, %). Rows include 'Población juvenil beneficiada con programas de asistencia social' and 'Población juvenil del municipio'.

COMPORTAMIENTO DEL INDICADOR

DESCRIPCION DE LA META ANUAL

La meta anual muestra el porcentaje de población juvenil atendida con los programas de asistencia social a la juventud

Table with 9 columns: META ANUAL, TRIMESTRE Octubre-Diciembre, AVANCE TRIMESTRAL (Programado, Alcanzado, EF%, SEMAFORO), AVANCE ACUMULADO (Programado, Alcanzado, EF%, SEMAFORO). Values are 100.00 for all metrics, with SEMAFORO VERDE.

DESCRIPCIÓN DE RESULTADOS Y JUSTIFICACIÓN EN CASO DE VARIACIÓN SUPERIOR A ±10% RESPECTO A LO PROGRAMADO
Para este cuarto trimestre el factor de comparación es lo programado en relación a lo realizado

EVALUACION DEL INDICADOR

El indicador es de evaluación anual

DEPENDENCIA GENERAL: B00 DIRECCIÓN GENERAL
DEPENDENCIA AUXILIAR: 301 Unidad de Asistencia Social, 310 Área de Salud y Deporte, B00 DIRECCION GENERAL

Handwritten signature of Jesús Edgar Martínez Gama and official stamp of DIF Lerma.

Handwritten signature of Marisol Mote Martínez and official stamp of DIF Lerma.



SISTEMA MUNICIPAL DIF DE LERMA

PbRm-08b FICHA TECNICA DE SEGUIMIENTO DE INDICADORES 2021 DE GESTIÓN O ESTRATEGICO

TIPO DE FICHA: OSFEM

PILAR DE DESARROLLO / EJE TRANSVERSAL: 1 Pilar 1: Social
 TEMA DE DESARROLLO: Desarrollo humano incluyente, sin discriminación y libre de violencia
 PROGRAMA PRESUPUESTARIO: 02060806 Oportunidades para los jóvenes
 PROYECTO PRESUPUESTARIO: 020608060102 Bienestar y orientación juvenil 020608060103 Promoción del desarrollo integral del adolescente
 020608060105 Atención integral a la madre adolescente
 OBJETIVO DEL PROGRAMA PRESUPUESTARIO: Contiene acciones que se orientan a brindar más y mejores oportunidades a los jóvenes que les permitan alcanzar su desarrollo físico y mental adecuado, que les permita incorporarse a la sociedad de manera productiva.
 DEPENDENCIA GENERAL: B00 DIRECCIÓN GENERAL
 DEPENDENCIA AUXILIAR: 301 Unidad de Asistencia Social,310 Área de Salud y Deporte,B00 DIRECCION GENERAL

ESTRUCTURA DEL INDICADOR

NOMBRE DEL INDICADOR: Porcentaje de actividades enfocadas a la prevención de adicciones realizadas.
 FÓRMULA DEL CÁLCULO: (Actividades enfocadas a la prevención de adicciones realizadas/Actividades enfocadas a la prevención de adicciones programadas) *100
 INTERPRETACIÓN: El indicador muestra el porcentaje de acciones destinadas a la prevención de las adicciones en la población juvenil del municipio.
 DIMENSIÓN QUE ATIENDE: Eficiencia
 DESCRIPCIÓN DEL FACTOR DE COMPARACIÓN: El factor de comparación para el indicador es lo programado en referencia a lo realizado.
 FRECUENCIA DE MEDICIÓN: Semestral
 AMBITO GEOGRAFICO: Municipal
 COBERTURA: SMDIF Lerma
 LINEA BASE: La base del cálculo del indicador es lo programado en relación a lo realizado.

Número: NC 1

COMPORTAMIENTO DE LAS VARIABLES DURANTE EL TRIMESTRE: Octubre-Diciembre

VARIABLE	UNIDAD DE MEDIDA	OPERACION	META ANUAL	AVANCE TRIMESTRAL				AVANCE ACUMULADO			
				Programado	%	Alcanzado	%	Programado	%	Alcanzado	%
Actividades enfocadas a la prevención de adicciones realizadas	Actividad		0.00	87.00	0.00	53.00	60.92	0.00	0.00	0.00	0.00
Actividades enfocadas a la prevención de adicciones programadas	Actividad		167.00	87.00	52.10	53.00	60.92	0.00	0.00	0.00	0.00

COMPORTAMIENTO DEL INDICADOR

DESCRIPCIÓN DE LA META ANUAL

La meta anual muestra el porcentaje de cumplimiento en la realización de las actividades para la prevención de las adicciones en la población juvenil.

META ANUAL	TRIMESTRE: Octubre-Diciembre							
	AVANCE TRIMESTRAL				AVANCE ACUMULADO			
	Programado	Alcanzado	EF%	SEMAFORO	Programado	Alcanzado	EF%	SEMAFORO
100.00	100.00	100.00	100.00	VERDE	0.00	0.00	0.00	VERDE

DESCRIPCIÓN DE RESULTADOS Y JUSTIFICACIÓN EN CASO DE VARIACIÓN SUPERIOR A ±10% RESPECTO A LO PROGRAMADO
Para este cuarto trimestre el factor de comparación es lo programado en relación a lo realizado

EVALUACION DEL INDICADOR

El indicador es de evaluación semestral

DEPENDENCIA GENERAL: B00 DIRECCIÓN GENERAL
 DEPENDENCIA AUXILIAR: 301 Unidad de Asistencia Social,310 Área de Salud y Deporte,B00 DIRECCION GENERAL

ELABORÓ
 JESUS EDGAR MARTINEZ GAMA



VO. BO.
 MARISOL MOTE MARTINEZ





SISTEMA MUNICIPAL DIF DE LERMA

PRM-08B FICHA TECNICA DE SEGUIMIENTO DE INDICADORES 2021 DE GESTION O ESTRATEGICO

TIPO DE FICHA: OSFEM

PLAR DE DESARROLLO / EJE TRANSVERSAL: 1 Pilar 1: Social

TEMA DE DESARROLLO: Desarrollo humano incluyente, sin discriminación y libre de violencia

PROGRAMA PRESUPUESTARIO: 02090808 Oportunidades para los Jóvenes

PROYECTO PRESUPUESTARIO: 020908080102 Bienestar y orientación juvenil

020908080105 Atención integral a la madre adolescente

020908080103 Promoción del desarrollo integral del adolescente

OBJETIVO DEL PROGRAMA PRESUPUESTARIO: Contiene acciones que se orientan a brindar más y mejores oportunidades a los jóvenes que les permitan alcanzar su desarrollo físico y mental adecuado, que les permita incorporarse a la sociedad de manera productiva.

DEPENDENCIA GENERAL: 800 DIRECCION GENERAL

DEPENDENCIA AUXILIAR: 301 Unidad de Asistencia Social 310 Área de Salud y Deporte 800 DIRECCION GENERAL

ESTRUCTURA DEL INDICADOR

FRECUENCIA DE MEDICION: Semestral

NOMBRE DEL INDICADOR: Porcentaje de concursos para los jóvenes realizados

FORMULA DEL CALCULO: (Concursos para los jóvenes realizados/Concursos para los jóvenes programados) *100

INTERPRETACION: El indicador muestra el porcentaje de concursos realizados para beneficio de la población juvenil del municipio

DIMENSION QUE ATIENDE: Eficiencia

DESCRIPCION DEL FACTOR DE COMPARACION: El factor de comparación tomado es la programación en referencia a lo que se realiza a lo largo del año

AMBITO GEOGRAFICO: Municipal

COBERTURA: SMDIF Lerma

UNDA BASE: La base del cálculo del indicador es lo programado en el tiempo especificado

Numero: NC 2

COMPORTAMIENTO DE LAS VARIABLES DURANTE EL TRIMESTRE Octubre-Diciembre

VARIABLE	UNIDAD DE MEDIDA	OPERACION	META ANUAL	AVANCE TRIMESTRAL		AVANCE ACUMULADO	
				Programado	%	Alcanzado	%
Concursos para los jóvenes realizados	CONCURSO		0.00	1.00	0.00	1.00	100.00
Concursos para los jóvenes programados	CONCURSO		1.00	1.00	100.00	1.00	100.00

COMPORTAMIENTO DEL INDICADOR: DESCRIPCION DE LA METAANUAL

La meta anual muestra la realización del concurso del niño difusor por parte del SMDIF Lerma, para que el menor ganador represente al municipio ante DIFEM

METAANUAL	AVANCE TRIMESTRAL				AVANCE ACUMULADO			
	Programado	Alcanzado	EF%	SEMAFORO	Programado	Alcanzado	EF%	SEMAFORO
100.00	100.00	100.00	100.00	VERDE	0.00	0.00	0.00	VERDE

DESCRIPCION DE RESULTADOS Y JUSTIFICACION EN CASO DE VARIACION SUPERIOR A +/- 10% RESPECTO AL O PROGRAMADO

Para este cuadro se mide el factor de comparación en relación a lo realizado

EVALUACION DEL INDICADOR

El indicador es de evaluación semestral

DEPENDENCIA GENERAL: 800 DIRECCION GENERAL

DEPENDENCIA AUXILIAR: 301 Unidad de Asistencia Social 310 Área de Salud y Deporte 800 DIRECCION GENERAL

Handwritten signature of Jesus Edgar Martínez Gama

FECHERO

JESUS EDGAR MARTINEZ GAMA



Handwritten signature of Marisol Noyte Magallanes

VO. BO.

MARISOL NOYTE MAGALLANES





SISTEMA MUNICIPAL DIF DE LERMA

PILAR DE DESARROLLO / EJE TRANSVERSAL:

TEMA DE DESARROLLO:

PROGRAMA PRESUPUESTARIO:

PROYECTO PRESUPUESTARIO:

1 Pilar 1. Social

Desarrollo humano incluyente, sin discriminación y libre de violencia

020608060102 Oportunidades para los jóvenes

Bienestar y orientación juvenil

Atención integral a la madre adolescente

020608060103

Promoción del desarrollo integral del adolescente

TIPO DE FICHA: OSFEM

PBRm-08b FICHA TECNICA DE SEGUIMIENTO DE INDICADORES 2021 DE GESTIÓN O ESTRATEGICO

OBJETIVO DEL PROGRAMA PRESUPUESTARIO:

DEPENDENCIA GENERAL:

DEPENDENCIA AUXILIAR:

Contiene acciones que se orientan a brindar más y mejores oportunidades a los jóvenes que les permitan alcanzar su desarrollo físico y mental adecuado, que les permita incorporarse a la sociedad de manera productiva.

B00 DIRECCIÓN GENERAL

301 Unidad de Asistencia Social,310 Área de Salud y Deporte B00 DIRECCION GENERAL

ESTRUCTURA DEL INDICADOR

Nombre del indicador: Porcentaje de apoyos a proyectos de jóvenes emprendedores otorgados

Fórmula del cálculo: (Apoyos a proyectos de jóvenes emprendedores otorgados/Apoyos a proyectos de jóvenes emprendedores programados) *100

Interpretación:

Eficiencia

Dimensión que atiende:

Descripción del factor de comparación:

Ámbito geográfico:

Cobertura:

Línea base:

Frecuencia de medición: Semestral

Número: NC 3

No aplica

COMPORTAMIENTO DE LAS VARIABLES DURANTE EL TRIMESTRE: Octubre-Diciembre

VARIABLE	UNIDAD DE MEDIDA	OPERACION	META ANUAL	AVANCE TRIMESTRAL		AVANCE ACUMULADO	
				Programado	%	Programado	%
Apoyos a proyectos de jóvenes emprendedores otorgados			0.00	0.00	0.00	0.00	0.00
Apoyos a proyectos de jóvenes emprendedores programados			0.00	0.00	0.00	0.00	0.00

COMPORTAMIENTO DEL INDICADOR

DESCRIPCIÓN DE LA META ANUAL

META ANUAL	AVANCE TRIMESTRAL		AVANCE ACUMULADO		SEMAFORO
	Programado	EF%	Programado	EF%	
0.00	0.00	0.00	0.00	0.00	0.00

DESCRIPCIÓN DE RESULTADOS Y JUSTIFICACIÓN EN CASO DE VARIACIÓN SUPERIORA ± 10% RESPECTO A LO PROGRAMADO


EVALUACION DEL INDICADOR

B00 DIRECCIÓN GENERAL

301 Unidad de Asistencia Social,310 Área de Salud y Deporte B00 DIRECCION GENERAL

ELABORÓ: JESUS EDGAR MARTINEZ GAMA

VO. BO. MARIOL MOTE MARTINEZ





SISTEMA MUNICIPAL DIF DE LERMA

PILAR DE DESARROLLO / EJE TRANSVERSAL:

TEMA DE DESARROLLO:

PROGRAMA PRESUPUESTARIO:

PROYECTO PRESUPUESTARIO:

OBJETIVO DEL PROGRAMA PRESUPUESTARIO:

DEPENDENCIA GENERAL:

DEPENDENCIA AUXILIAR:

NOMBRE DEL INDICADOR:

FÓRMULA DEL CÁLCULO:

INTERPRETACIÓN:

DIMENSIÓN QUE ATIENDE:

DESCRIPCIÓN DEL FACTOR DE COMPARACIÓN:

AMBITO GEOGRÁFICO:

COBERTURA:

LÍNEA BASE:

Numero: NC 4 No aplica

PbRm-08b FICHA TECNICA DE SEGUIMIENTO DE INDICADORES 2021 DE GESTIÓN O ESTRATEGICO

1 Pilar 1: Social

Desarrollo humano incluyente, sin discriminación y libre de violencia

02060806 Oportunidades para los jóvenes

020608060102 Bienestar y orientación juvenil

020608060105 Atención integral a la madre adolescente

Contiene acciones que se orientan a brindar más y mejores oportunidades a los jóvenes que les permitan alcanzar su desarrollo físico 7 mental adecuado, que les permita incorporarse a la sociedad de manera productiva.

B00 DIRECCIÓN GENERAL

301 Unidad de Asistencia Social.310 Área de Salud y Deporte.B00 DIRECCION GENERAL

ESTRUCTURA DEL INDICADOR

Porcentaje de espacios rehabilitados

(Espacios rehabilitados/(Espacios concortados)*100

Eficiencia

Semestral

FRECUENCIA DE MEDICIÓN

TIPO DE FICHA: OSFEM

020608060103 Promoción del desarrollo integral del adolescente

COMPORTAMIENTO DE LAS VARIABLES DURANTE EL TRIMESTRE: Octubre-Diciembre

VARIABLE	UNIDAD DE MEDIDA	OPERACION	META ANUAL		AVANCE TRIMESTRAL		AVANCE ACUMULADO	
			Programado	Alcanzado	%	Alcanzado	%	Alcanzado
Espacios rehabilitados			0.00	0.00	0.00	0.00	0.00	0.00
Espacios concortados			0.00	0.00	0.00	0.00	0.00	0.00

COMPORTAMIENTO DEL INDICADOR

DESCRIPCION DE LA META ANUAL

META ANUAL	TRIMESTRE: Octubre-Diciembre			AVANCE ACUMULADO		
	Programado	Alcanzado	EF%	Programado	Alcanzado	EF%
0.00	0.00	0.00	0.00	0.00	0.00	0.00

DESCRIPCION DE RESULTADOS Y JUSTIFICACION EN CASO DE VARIACION SUPERIORA ±10% RESPECTO A LO PROGRAMADO

EVALUACION DEL INDICADOR

DEPENDENCIA GENERAL

B00 DIRECCIÓN GENERAL

301 Unidad de Asistencia Social.310 Área de Salud y Deporte.B00 DIRECCION GENERAL



ELABORO: JESUS EDGAR MARTINEZ GAMA



VO. BO. MARISOL MONTE MARTINEZ



SISTEMA MUNICIPAL DIF DE LERMA

PILAR DE DESARROLLO / EJE TRANSVERSAL:

TEMA DE DESARROLLO:

PROGRAMA PRESUPUESTARIO:

PROYECTO PRESUPUESTARIO:

OBJETIVO DEL PROGRAMA PRESUPUESTARIO:

DEPENDENCIA GENERAL:

DEPENDENCIA AUXILIAR:

NOMBRE DEL INDICADOR:

FÓRMULA DEL CÁLCULO:

INTERPRETACIÓN:

DIMENSIÓN QUE ATIENDE:

DESCRIPCIÓN DEL FACTOR DE COMPARACIÓN:

AMBITO GEOGRAFICO:

COBERTURA:

LINEA BASE

Número: NA 1.1

PBRm-08b FICHA TECNICA DE SEGUIMIENTO DE INDICADORES 2021 DE GESTIÓN O ESTRATEGICO

TIPO DE FICHA: OSFEM

1 Pilar 1: Social

Desarrollo humano incluyente, sin discriminación y libre de violencia

02060806 Oportunidades para los jóvenes

020608060102 Bienestar y orientación juvenil

020608060105 Atención integral a la madre adolescente

Contiene acciones que se orientan a brindar más y mejores oportunidades a los jóvenes que les permitan alcanzar su desarrollo físico y mental adecuado, que les permita incorporarse a la sociedad de manera productiva.

800 DIRECCIÓN GENERAL

301 Unidad de Asistencia Social 310 Área de Salud y Deporte 800 DIRECCION GENERAL

ESTRUCTURA DEL INDICADOR

Porcentaje de cumplimiento en la emisión de convocatorias para becas

(Convocatorias publicadas/ Convocatorias programadas)*100

El indicador muestra el cumplimiento en la publicación de la convocatoria para el otorgamiento del apoyo.

Eficiencia

El factor de comparación es la programación en referencia de lo realizado

Municipal

SMDIF Lerma

La base de cálculo del indicador es la programación realizada para el periodo especificado.

FRECUENCIA DE MEDICIÓN: Trimestral

COMPORTAMIENTO DE LAS VARIABLES DURANTE EL TRIMESTRE: Octubre-Diciembre

VARIABLE	UNIDAD DE MEDIDA	OPERACION	META ANUAL	AVANCE TRIMESTRAL			AVANCE ACUMULADO		
				Programado	% Alcanzado	%	Programado	% Alcanzado	%
Convocatorias publicadas	Convocatorias		0.00	0.00	0.00	0.00	0.00	0.00	0.00
Convocatorias programadas	Convocatorias		1.00	0.00	0.00	0.00	0.00	0.00	0.00

COMPORTAMIENTO DEL INDICADOR

DESCRIPCIÓN DE LA META ANUAL

La meta anual muestra el total de convocatorias públicas para el proceso de becas

META ANUAL	AVANCE TRIMESTRAL			AVANCE ACUMULADO		
	Programado	Alcanzado	EF%	Programado	Alcanzado	EF%
100.00	0.00	0.00	0.00	0.00	0.00	0.00
				VERDE		VERDE

DESCRIPCIÓN DE RESULTADOS Y JUSTIFICACIÓN EN CASO DE VARIACIÓN SUPERIORA ± 10% RESPECTO A LO PROGRAMADO

El factor de comparación es lo programado en relación a lo realizado.

EVALUACIÓN DEL INDICADOR

Lo programado

800 DIRECCIÓN GENERAL

301 Unidad de Asistencia Social 310 Área de Salud y Deporte 800 DIRECCION GENERAL



ENABORO

VO. BO.

JESUS EDGAR MARTINEZ GAMA

MARISOL MONTEJUMARTINEZ



PBrm-08b FICHA TECNICA DE SEGUIMIENTO DE INDICADORES 2021 DE GESTIÓN O ESTRATEGICO

SISTEMA MUNICIPAL DIF DE LERMA

PILAR DE DESARROLLO / EJE TRANSVERSAL:

1 Pilar 1: Social

TEMA DE DESARROLLO:

Desarrollo humano incluyente, sin discriminación y libre de violencia

PROGRAMA PRESUPUESTARIO:

02060806 Oportunidades para los jóvenes

PROYECTO PRESUPUESTARIO:

020608060102 Bienestar y orientación juvenil

OBJETIVO DEL PROGRAMA PRESUPUESTARIO:

Atención integral a la madre adolescente

DEPENDENCIA GENERAL:

B00 DIRECCIÓN GENERAL

DEPENDENCIA AUXILIAR:

301 Unidad de Asistencia Social, 310 Área de Salud y Deporte, B00 DIRECCION GENERAL

NOMBRE DEL INDICADOR:

Porcentaje de participación a través de solicitudes de becas

FÓRMULA DEL CÁLCULO:

(Solicitudes recibidas/Solicitudes esperadas)*100

INTERPRETACIÓN:

El indicador muestra el porcentaje de la participación de los jóvenes para solicitar una beca al SMDIF Lerma.

DIMENSIÓN QUE ATIENDE:

Eficiencia

DESCRIPCIÓN DEL FACTOR DE COMPARACIÓN:

El factor de comparación es lo esperado o proyectado en relación a lo real.

AMBITO GEOGRAFICO:

Municipal

COBERTURA:

SMDIF Lerma

LÍNEA BASE:

Se toma como base lo programado

Numero:

N/A 1 2

DESCRIPCIÓN DE LA META ANUAL
La meta anual muestra el total de solicitudes atendidas en relación a las recibidas por parte de la población juvenil del municipio.

COMPORTAMIENTO DE LAS VARIABLES DURANTE EL TRIMESTRE: Octubre-Diciembre

VARIABLE	UNIDAD DE MEDIDA	OPERACION	META ANUAL	AVANCE TRIMESTRAL				AVANCE ACUMULADO			
				Programado	%	Alcanzado	%	Programado	%	Alcanzado	%
Solicitudes recibidas			0.00	0.00	0.00	0.00	0.00	0.00	0.00	0.00	0.00
Solicitudes esperadas			2,200.00	0.00	0.00	0.00	0.00	0.00	0.00	0.00	0.00

COMPORTAMIENTO DEL INDICADOR

META ANUAL	AVANCE TRIMESTRAL				AVANCE ACUMULADO			
	Programado	Alcanzado	EF%	SEMAFORO	Programado	Alcanzado	EF%	SEMAFORO
102 27	0.00	0.00	0.00	VERDE	0.00	0.00	0.00	VERDE

El factor de comparación es lo programado en relación a lo realizado

EVALUACION DEL INDICADOR

VO. BO.
 MARISSOL MONTE MARTINEZ
 SISTEMA MUNICIPAL DE LA FAMILIA DE LERMA - DIRECCION GENERAL DE DESARROLLO INTEGRAL DE LA FAMILIA DE LERMA - ADMINISTRACION 2019-2021

ELABORÓ
 JESUS EDGAR MARTINEZ GAMA
 301 Unidad de Asistencia Social, 310 Área de Salud y Deporte, B00 DIRECCION GENERAL
 B00 DIRECCION GENERAL
 DEPENDENCIA GENERAL:
 DEPENDENCIA AUXILIAR:



SISTEMA MUNICIPAL DIF DE LERMA

PBRm-086 FICHA TECNICA DE SEGUIMIENTO DE INDICADORES 2021 DE GESTIÓN O ESTRATEGICO

TIPO DE FICHA: OSFEM

PILAR DE DESARROLLO /EJE TRANSVERSAL:

TEMA DE DESARROLLO:

PROGRAMA PRESUPUESTARIO:

PROYECTO PRESUPUESTARIO:

1 Pilar 1: Social

Desarrollo humano incluyente, sin discriminación y libre de violencia

02060806 Oportunidades para los jóvenes

020608060102 Bienestar y orientación juvenil

020608060105 Atención integral a la madre adolescente

020608060103 Promoción del desarrollo integral del adolescente

OBJETIVO DEL PROGRAMA PRESUPUESTARIO

DEPENDENCIA GENERAL:

DEPENDENCIA AUXILIAR:

Contiene acciones que se orientan a brindar más y mejores oportunidades a los jóvenes que les permitan alcanzar su desarrollo físico 7 mental adecuado, que les permita incorporarse a la sociedad de manera productiva.

800 DIRECCIÓN GENERAL

301 Unidad de Asistencia Social 310 Área de Salud y Deporte, 800 DIRECCION GENERAL

ESTRUCTURA DEL INDICADOR

Nombre del indicador

Fórmula del cálculo

Interpretación:

Dimensión que atiende:

Descripción del factor de comparación:

Ambito geográfico:

Cobertura:

Línea base

Porcentaje del total de recursos otorgados mediante estímulos.

(Monto total de recursos otorgados/Total de recursos programados)*100

El indicador muestra el total de estímulos entregado a los beneficiarios del programa

Eficiencia

El factor de comparación es lo programado en referencia a lo entregado

Municipal

SMDIF Lerma

La base de cálculo del indicador es lo programado para el periodo específico

Frecuencia de medición: Trimestral

Número: NA 1.3

COMPORTAMIENTO DE LAS VARIABLES DURANTE EL TRIMESTRE: Octubre-Diciembre

Variable	Unidad de medida	Operación	Meta Anual	Avance Trimestral			Avance Acumulado		
				Programado	%	Alcanzado	Programado	%	Alcanzado
Monto total de recursos otorgados	Informe		0.00	0.00	0.00	0.00	0.00	0.00	0.00
Total de recursos programados	Informe		0.00	0.00	0.00	0.00	0.00	0.00	0.00

La meta anual muestra el total de informes que contienen los montos de las becas otorgadas a jóvenes del municipio.

COMPORTAMIENTO DEL INDICADOR

DESCRIPCIÓN DE LA META ANUAL

Meta Anual	Avance Trimestral			Avance Acumulado		
	Programado	Alcanzado	EF%	Programado	Alcanzado	EF%
100.00	0.00	0.00	0.00	0.00	0.00	0.00
			VERDE			VERDE

DESCRIPCIÓN DE RESULTADOS Y JUSTIFICACIÓN EN CASO DE VARIACIÓN SUPERIOR A ±10% RESPECTO A LO PROGRAMADO
El factor de comparación es el programado en relación a lo realizado

EVALUACION DEL INDICADOR

Lo programado

800 DIRECCIÓN GENERAL

301 Unidad de Asistencia Social 310 Área de Salud y Deporte 800 DIRECCION GENERAL

ELABORADO

EDGAR MARTÍNEZ GAMA

VO. BO.

MARISOL MOTTE MARY INEZ





SISTEMA MUNICIPAL DIF DE LERMA

PHm-08b FICHA TECNICA DE SEGUIMIENTO DE INDICADORES 2021 DE GESTION O ESTRATEGICO

TIPO DE FICHA: OSFEM

PLAZA DE DESARROLLO / EJE TRANSVERSAL

1 Pilar 1. Social

TEMA DE DESARROLLO:

Desarrollo humano incluyente, sin discriminación y libre de violencia

PROGRAMA PRESUPUESTARIO

02050806 Oportunidades para los jóvenes

PROYECTO PRESUPUESTARIO

020508060102 Bienestar y orientación juvenil
020508060105 Atención integral a la madre adolescente

020508060103 Promoción del desarrollo integral del adolescente

OBJETIVO DEL PROGRAMA PRESUPUESTARIO

Contiene acciones que se orientan a brindar más y mejores oportunidades a los jóvenes que les permitan alcanzar su desarrollo físico, mental adecuado, que les permita incorporarse a la sociedad de manera productiva

DEPENDENCIA GENERAL:

800 DIRECCION GENERAL

DEPENDENCIA AUXILIAR

301 Unidad de Asistencia Social 310 Área de Salud y Deportes 800 DIRECCION GENERAL

ESTRUCTURA DEL INDICADOR

NOMBRE DEL INDICADOR

Porcentaje en la realización de concursos

FÓRMULA DEL CÁLCULO

(Concursos realizados/Concursos programados)*100

INTERPRETACION:

El indicador muestra la realización del concurso del niño difuser a nivel municipal.

DIMENSION QUE ATIENDE:

Eficiencia

FRECUENCIA DE MEDICION

Trimestral

DESCRIPCION DEL FACTOR DE COMPARACION:

El factor de comparación es lo programado en relación con lo realizado

AMBITO GEOGRAFICO:

Municipal

COBERTURA:

SMDF Lerma

LÍNEA BASE

La base del indicador es lo realizado en el año.

Número

NA 21

COMPORTAMIENTO DE LAS VARIABLES DURANTE EL TRIMESTRE: Octubre-Diciembre

VARIABLE	UNIDAD DE MEDIDA	OPERACION	META ANUAL	AVANCE TRIMESTRAL			AVANCE ACUMULADO		
				Programado	%	Alcanzado	Programado	%	Alcanzado
Concursos realizados	Concurso		0.00	1.00	0.00	0.00	0.00	0.00	
Concursos programados	Concurso		1.00	1.00	100.00	0.00	0.00	0.00	

COMPORTAMIENTO DEL INDICADOR

La media anual muestra el desarrollo del concurso del niño difuser que se realiza en el municipio para elegir al menor que representa a Lerma ante los eventos de DIFEM

DESCRIPCION DE LA META ANUAL

TRIMESTRE: Octubre-Diciembre

META ANUAL	AVANCE TRIMESTRAL			AVANCE ACUMULADO		
	Programado	Alcanzado	EF%	Programado	Alcanzado	EF%
100.00	100.00	0.00	0.00	0.00	0.00	0.00

DESCRIPCION DE RESULTADOS Y JUSTIFICACION EN CASO DE VARIACION SUPERIOR A +/- 10% RESPECTO AL O PROGRAMADO

El factor de comparación es lo programado en relación a lo realizado

EVALUACION DEL INDICADOR

Lo programado
DEPENDENCIA GENERAL
DEPENDENCIA AUXILIAR

800 DIRECCION GENERAL
301 Unidad de Asistencia Social 310 Área de Salud y Deportes 800 DIRECCION GENERAL

ELABORÓ
JESUS EDGAR MARTINEZ GAMA



VO. BO.
MARISOL MORE MARTINEZ





SISTEMA MUNICIPAL DIF DE LERMA

Pbrm-08b FICHA TECNICA DE SEGUIMIENTO DE INDICADORES 2021 DE GESTION O ESTRATEGICO

TIPO DE FICHA: OSFEM

PILAR DE DESARROLLO / EJE TRANSVERSAL: 1 Pilar 1: Social
 TEMA DE DESARROLLO: Desarrollo humano incluyente, sin discriminación y libre de violencia
 PROGRAMA PRESUPUESTARIO: 02060806 Oportunidades para los jóvenes
 PROYECTO PRESUPUESTARIO: 020608060102 Bienestar y orientación juvenil
 020608060105 Atención integral a la madre adolescente
 OBJETIVO DEL PROGRAMA PRESUPUESTARIO: Contiene acciones que se orientan a brindar más y mejores oportunidades a los jóvenes que les permitan alcanzar su desarrollo físico y mental adecuado, que les permita incorporarse a la sociedad de manera productiva.
 DEPENDENCIA GENERAL: B00 DIRECCIÓN GENERAL
 DEPENDENCIA AUXILIAR: 301 Unidad de Asistencia Social 310 Área de Salud y Deporte, B00 DIRECCIÓN GENERAL

NOMBRE DEL INDICADOR: Porcentaje de actividades de orientación vocacional realizadas

FÓRMULA DEL CÁLCULO: ((Actividades de orientación vocacional realizadas / Actividades de orientación vocacional programadas) * 100

INTERPRETACIÓN: Eficiencia

DIMENSIÓN QUE ATENDE: Eficiencia

DESCRIPCIÓN DEL FACTOR DE COMPARACIÓN: NO APLICA

AMBITO GEOGRAFICO: NO APLICA

COBERTURA: NO APLICA

LÍNEA BASE: No aplica

Numero: NA 22

VARIABLE	UNIDAD DE MEDIDA	OPERACION	META ANUAL	AVANCE TRIMESTRAL				AVANCE ACUMULADO	
				Programado	%	Alcanzado	%	Programado	%
Actividades de orientación vocacional realizadas			0.00	0.00	0.00	0.00	0.00	0.00	0.00
Actividades de orientación vocacional programadas			0.00	0.00	0.00	0.00	0.00	0.00	0.00

COMPORTAMIENTO DE LAS VARIABLES DURANTE EL TRIMESTRE: Octubre-Diciembre

COMPORTAMIENTO DEL INDICADOR

DESCRIPCIÓN DE LA META ANUAL

META ANUAL	AVANCE TRIMESTRAL		AVANCE ACUMULADO	
	Programado	Alcanzado	Programado	Alcanzado
0.00	0.00	0.00	0.00	0.00
	EF%	SEMAFORO	Programado	Alcanzado
	0.00		0.00	0.00

DESCRIPCIÓN DE RESULTADOS Y JUSTIFICACIÓN EN CASO DE VARIACIÓN SUPERIOR A ±10% RESPECTO A LO PROGRAMADO

EVALUACIÓN DEL INDICADOR

NO APLICA
 DEPENDENCIA GENERAL:
 DEPENDENCIA AUXILIAR:

B00 DIRECCIÓN GENERAL
 301 Unidad de Asistencia Social 310 Área de Salud y Deporte, B00 DIRECCIÓN GENERAL

ELABORÓ: JESUS EDGAR MARTINEZ GAMA

VO. BO.: MARISOL MONTE MARTINEZ





SISTEMA MUNICIPAL DIF DE LERMA

PIRm-08b FICHA TECNICA DE SEGUIMIENTO DE INDICADORES 2021 DE GESTION O ESTRATEGICO

TIPO DE FICHA: OSFEM

PLAZA DE DESARROLLO/EJE TRANSVERSAL
 TEMA DE DESARROLLO
 PROGRAMA PRESUPUESTARIO
 PROYECTO PRESUPUESTARIO

1 Pilar 1 Social
 Desarrollo Humano incluyente, sin discriminación y libre de violencia
020509060102 Oportunidades para los Jóvenes
 020509060102 Bienestar y orientación juvenil
 020509060105 Atención integral a la madre adolescente

020509060103 Promoción del desarrollo integral del adolescente

OBJETIVO DEL PROGRAMA PRESUPUESTARIO
 DEPENDENCIA GENERAL
 DEPENDENCIA AUXILIAR

Contiene acciones que se orientan a brindar más y mejores oportunidades a los jóvenes que les permitan alcanzar su desarrollo físico, mental adecuado, que les permita incorporarse a la sociedad de manera productiva.
 B00 DIRECCION GENERAL
 301 Unidad de Asistencia Social 310 Área de Salud y Deportes B00 DIRECCION GENERAL

ESTRUCTURA DEL INDICADOR

NOMBRE DEL INDICADOR: Porcentaje en la dictaminación de proyectos
 FÓRMULA DEL CÁLCULO: (Proyectos dictaminados/Proyectos recibidos)*100
 INTERPRETACION: El indicador muestra el total de proyectos dictaminados para recibir un estímulo, en relación a los proyectos participativos.
 DIMENSION QUE ATIENDE: Eficiencia
 DESCRIPCION DEL FACTOR DE COMPARACION: El factor de comparación es la dictaminación, es decir para que un proyecto participe entre a dictaminación deberá de cumplir con ciertos requisitos estipulados en la convocatoria del concurso del
 AMBIENTO GEOGRAFICO: Municipal
 COBERTURA: SMOJF Lerma
 LINEA BASE: La línea base del indicador son los requisitos a cumplir para entrar a dictaminación
 Numero: NA 2.3

FRECUENCIA DE MEDICION: Trimestral

COMPORTAMIENTO DE LAS VARIABLES DURANTE EL TRIMESTRE Octubre-Diciembre

Variable	UNIDAD DE MEDIDA	OPERACION	META ANUAL		AVANCE TRIMESTRAL		AVANCE ACUMULADO		
			Programado	Alcanzado	%	Alcanzado	%	Alcanzado	%
Proyectos dictaminados	Proyecto		0.00	3.00	0.00	3.00	100.00	0.00	0.00
Proyectos recibidos	Proyecto		3.00	3.00	100.00	3.00	100.00	0.00	0.00

La meta anual muestra el total de proyectos de los menores participantes en el concurso del Niño Disador evaluados por el jurado.

COMPORTAMIENTO DEL INDICADOR
 DESCRIPCION DE LA META ANUAL

TRIMESTRE Octubre-Diciembre

META ANUAL	AVANCE TRIMESTRAL			AVANCE ACUMULADO		
	Programado	Alcanzado	EF%	Programado	Alcanzado	EF%
100.00	100.00	100.00	100.00	0.00	0.00	0.00

DESCRIPCION DE RESULTADOS Y JUSTIFICACION EN CASO DE VARIACION SUPERIOR A 10% RESPECTO A LO PROGRAMADO
 El factor de comparación es lo programado en relación a lo realizado.

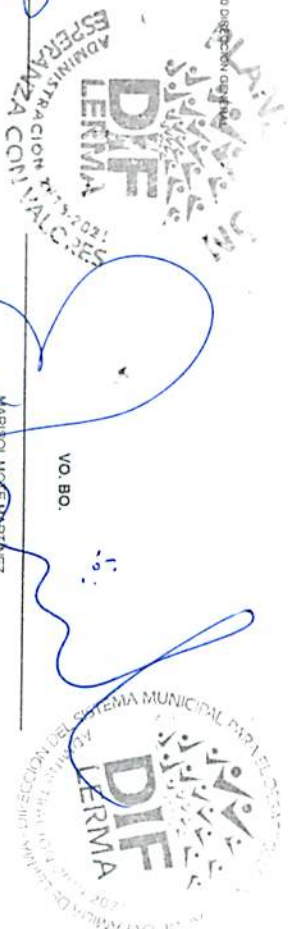
EVALUACION DEL INDICADOR

Lo programado:
 DEPENDENCIA GENERAL
 DEPENDENCIA AUXILIAR

B00 DIRECCION GENERAL
 301 Unidad de Asistencia Social 310 Área de Salud y Deportes B00 DIRECCION GENERAL

[Handwritten signature]
 ELABORO
 JESUS EDGAR MARTINEZ GAMA

[Handwritten signature]
 VO. BO.
 MARISOL MORENO MARTINEZ





PBrm-08b FICHA TECNICA DE SEGUIMIENTO DE INDICADORES DE GESTION O ESTRATEGICO

SISTEMA MUNICIPAL DIF DE LERMA

PLANA DE DESARROLLO / EJE TRANSVERSAL:

1 Pilar 1: Social

TEMA DE DESARROLLO:

Desarrollo humano incluyente, sin discriminación y libre de violencia

PROGRAMA PRESUPUESTARIO:

02060806 Oportunidades para los jóvenes

PROYECTO PRESUPUESTARIO:

02060606102 Bienestar y orientación juvenil

OBJETIVO DEL PROGRAMA PRESUPUESTARIO:

Contiene acciones que se orientan a brindar más y mejores oportunidades a los jóvenes que les permitan alcanzar su desarrollo físico y mental adecuado, que les permita incorporarse a la sociedad de manera productiva.

DEPENDENCIA GENERAL:

B00 DIRECCION GENERAL

DEPENDENCIA AUXILIAR:

301 Unidad de Asistencia Social,310 Área de Salud y Deporte,B00 DIRECCION GENERAL

NOMBRE DEL INDICADOR:

Porcentaje de jóvenes beneficiados con estímulos

FÓRMULA DEL CÁLCULO:

(Jóvenes que reciben estímulos/Jóvenes participantes en concursos)*100

INTERPRETACIÓN:

El indicador muestra el porcentaje de menores beneficiados con el concurso del Niño Difusor.

DIMENSIÓN QUE ATENDE:

Eficiencia

DESCRIPCIÓN DEL FACTOR DE COMPARACIÓN:

El factor de comparación son los 3 menores ganadores del concurso del Niño Difusor (Primer, segundo y tercer lugar)

AMBITO GEOGRAFICO:

Municipal

COBERTURA:

SMDIF Lema

LÍNEA BASE

La línea base es el total de menores concursantes.

Número: NA 24

VARIABLE

UNIDAD DE MEDIDA OPERACION

META ANUAL

COMPORTAMIENTO DE LAS VARIABLES DURANTE EL TRIMESTRE Octubre-Diciembre		COMPORTAMIENTO DEL INDICADOR	
AVANCE TRIMESTRAL	AVANCE ACUMULADO	Programado	%
Programado	Programado	3.00	100.00
Alcanzado	Alcanzado	0.00	0.00
%	%	0.00	0.00
Alcanzado	Alcanzado	0.00	0.00
%	%	0.00	0.00

COMPORTAMIENTO DEL INDICADOR

La meta anual muestra el total de niños participantes beneficiados con algún apoyo del primer, segundo o tercer lugar del concurso del niño difusor.

DESCRIPCIÓN DE LA META ANUAL

TRIMESTRE: Octubre-Diciembre		AVANCE TRIMESTRAL		AVANCE ACUMULADO	
Programado	Alcanzado	Programado	Alcanzado	Programado	Alcanzado
100.00	100.00	0.00	0.00	0.00	0.00
EF%	EF%	SEMAFORO	SEMAFORO	SEMAFORO	SEMAFORO
0.00	0.00	ROJO	ROJO	ROJO	ROJO

DESCRIPCIÓN DE RESULTADOS Y JUSTIFICACIÓN EN CASO DE VARIACIÓN SUPERIOR A ± 10 % RESPECTO A LO PROGRAMADO

El factor de comparación es lo programado en relación a lo realizado

EVALUACION DEL INDICADOR

Lo programado

DEPENDENCIA GENERAL:

B00 DIRECCION GENERAL

DEPENDENCIA AUXILIAR:

301 Unidad de Asistencia Social,310 Área de Salud y Deporte,B00 DIRECCION GENERAL

ELABORO

JESÚS EDGAR MARTÍNEZ GAMA

VO. BO.

MARISOL MONTE MARTÍNEZ





SISTEMA MUNICIPAL DIF DE LERMA

PBRm-08b FICHA TECNICA DE SEGUIMIENTO DE INDICADORES 2021 DE GESTION O ESTRATEGICO

PLUR DE DESARROLLO/EJE TRANSVERSAL

1 Pilar 1: Social

TIPO DE FICHA: OSFEM

TEMA DE DESARROLLO:
PROGRAMA PRESUPUESTARIO
PROYECTO PRESUPUESTARIO

Desarrollo humano incluyente, sin discriminación y libre de violencia
02060806 Oportunidades para los jóvenes
020608060102 Bienestar y orientación juvenil
020608060105 Atención integral a la madre adolescente

020608060103 Promoción del desarrollo integral del adolescente

OBJETIVO DEL PROGRAMA PRESUPUESTARIO:
DEPENDENCIA GENERAL:
DEPENDENCIA AUXILIAR:

Contiene acciones que se intentan a brindar más y mejores oportunidades a los jóvenes que les permitan alcanzar su desarrollo físico y mental adecuado, que les permita incorporarse a la sociedad de manera productiva.
B00 DIRECCION GENERAL
301 Unidad de Asistencia Social 310 Area de Salud y Deporte B00 DIRECCION GENERAL

ESTRUCTURA DEL INDICADOR

NOMBRE DEL INDICADOR: Porcentaje de las convocatorias emitidas
FORMULA DEL CALCULO: (Convocatorias publicadas/Convocatorias programadas)*100
INTERPRETACION: Eficiencia

FRECUENCIA DE MEDICION

Trimestral

DESCRIPCION DEL FACTOR DE COMPARACION:
AMBITO GEOGRAFICO: NO APLICA
COBERTURA: NO APLICA
LINEA BASE
Numero: NA 31 No aplica

COMPORTAMIENTO DE LAS VARIABLES DURANTE EL TRIMESTRE: Octubre-Diciembre

CONVOCATORIAS PUBLICADAS CONVOCATORIAS PROGRAMADAS	VARIABLE	UNIDAD DE MEDIDA	OPERACION	META ANUAL	AVANCE TRIMESTRAL			AVANCE ACUMULADO		
					Programado	%	Alcance	Programado	%	Alcance
0.00				0.00	0.00	0.00	0.00	0.00	0.00	0.00
0.00				0.00	0.00	0.00	0.00	0.00	0.00	0.00

COMPORTAMIENTO DEL INDICADOR
DESCRIPCION DE LA METAANUAL

METAANUAL	AVANCE TRIMESTRAL			AVANCE ACUMULADO		
	Programado	Alcance	EF%	Programado	Alcance	EF%
0.00	0.00	0.00	0.00	0.00	0.00	0.00

DESCRIPCION DE RESULTADOS Y JUSTIFICACION EN CASO DE VARIACION SUPERIOR A +10% RESPECTO AL O PROGRAMADO
NO APLICA

EVALUACION DEL INDICADOR

NO APLICA
DEPENDENCIA GENERAL:
DEPENDENCIA AUXILIAR:

B00 DIRECCION GENERAL
301 Unidad de Asistencia Social 310 Area de Salud y Deporte B00 DIRECCION GENERAL

JESOS EDSAR MARTINEZ GAMA
Eduardo

MARISOL MOTE MARTINEZ
VO. BO.





SISTEMA MUNICIPAL DIF DE LERMA

PILAR DE DESARROLLO / EJE TRANSVERSAL:

1 Pilar 1: Social

TIPO DE FICHA: OSFEM

TEMA DE DESARROLLO:

Desarrollo humano incluyente, sin discriminación y libre de violencia

PROGRAMA PRESUPUESTARIO

02060006 Oportunidades para los jóvenes

PROYECTO PRESUPUESTARIO

020600060102 Bienestar y orientación juvenil

020600060105 Atención integral a la madre adolescente

020600060103 Promoción del desarrollo integral del adolescente

OBJETIVO DEL PROGRAMA PRESUPUESTARIO

Contiene acciones que se orientan a brindar más y mejores oportunidades a los jóvenes que les permitan alcanzar su desarrollo físico, mental adecuado, que les permita incorporarse a la sociedad de manera productiva.

DEPENDENCIA GENERAL

800 DIRECCIÓN GENERAL

DEPENDENCIA AUXILIAR

301 Unidad de Asistencia Social, 310 Área de Salud y Deporte, 800 DIRECCIÓN GENERAL

ESTRUCTURA DEL INDICADOR

NOMBRE DEL INDICADOR: Porcentaje de estímulos gestionados que fueron entregados.

FÓRMULA DEL CÁLCULO: (Estímulos otorgados/Estímulos gestionados)*100

INTERPRETACIÓN:

Eficiencia

DIMENSIÓN QUE ATIENDE:

Eficiencia

DESCRIPCIÓN DEL FACTOR DE COMPARACIÓN

NO APLICA

ÁMBITO GEOGRÁFICO

NO APLICA

COBERTURA:

NO APLICA

LÍNEA BASE

No aplica

Número: NA 3.2

No aplica

FRECUENCIA DE MEDICIÓN: Trimestral

COMPORTAMIENTO DE LAS VARIABLES DURANTE EL TRIMESTRE Octubre-Diciembre

VARIABLE	UNIDAD DE MEDIDA	OPERACION	META ANUAL	AVANCE TRIMESTRAL		AVANCE ACUMULADO	
				Programado	% Alcanzado	Programado	% Alcanzado
Estímulos otorgados			0.00	0.00	0.00	0.00	0.00
Estímulos gestionados			0.00	0.00	0.00	0.00	0.00

COMPORTAMIENTO DEL INDICADOR

DESCRIPCIÓN DE LA META ANUAL

META ANUAL	AVANCE TRIMESTRAL		AVANCE ACUMULADO	
	Alcanzado	EF%	Alcanzado	EF%
0.00	0.00	0.00	0.00	0.00

DESCRIPCIÓN DE RESULTADOS Y JUSTIFICACIÓN EN CASO DE VARIACIÓN SUPERIOR A 10% RESPECTO A LO PROGRAMADO

NO APLICA

EVALUACIÓN DEL INDICADOR


NO APLICA

DEPENDENCIA GENERAL

800 DIRECCIÓN GENERAL

DEPENDENCIA AUXILIAR

301 Unidad de Asistencia Social, 310 Área de Salud y Deporte, 800 DIRECCIÓN GENERAL



ECYBORDO

JESÚS EDGAR MARTÍNEZ GAMA

MARISOL MOTE MARTÍNEZ



SISTEMA MUNICIPAL DIF DE LERMA

PbRm-08b FICHA TECNICA DE SEGUIMIENTO DE INDICADORES 2021 DE GESTIÓN O ESTRATEGICO

TIPO DE FICHA: OSFEM

PILAR DE DESARROLLO/ EJE TRANSVERSAL: 1 Pilar 1: Social

TEMA DE DESARROLLO: Desarrollo humano incluyente, sin discriminación y libre de violencia

PROGRAMA PRESUPUESTARIO: 02060806 Oportunidades para los jóvenes

PROYECTO PRESUPUESTARIO: 020608060102 Bienestar y orientación juvenil 020608060103 Promoción del desarrollo integral del adolescente
020608060105 Atención integral a la madre adolescente

OBJETIVO DEL PROGRAMA PRESUPUESTARIO: Contiene acciones que se pretentan a brindar más y mejores oportunidades a los jóvenes que les permitan alcanzar su desarrollo físico y mental adecuado, que les permita incorporarse a la sociedad de manera productiva.

DEPENDENCIA GENERAL: B00 DIRECCIÓN GENERAL

DEPENDENCIA AUXILIAR: 301 Unidad de Asistencia Social 310 Área de Salud y Deporte, B00 DIRECCION GENERAL

ESTRUCTURA DEL INDICADOR

NOMBRE DEL INDICADOR: Porcentaje en la dictaminación técnica de proyectos

FÓRMULA DEL CÁLCULO: $(\text{Proyectos dictaminados} / \text{Proyectos recibidos}) * 100$

INTERPRETACIÓN:

DIMENSIÓN QUE ATIENDE: Eficiencia

DESCRIPCIÓN DEL FACTOR DE COMPARACIÓN: FRECUENCIA DE MEDICIÓN: Trimestral

AMBITO GEOGRAFICO: NO APLICA

COBERTURA: NO APLICA

LINEA BASE

Número: NA 33 No aplica

COMPORTAMIENTO DE LAS VARIABLES DURANTE EL TRIMESTRE: Octubre-Diciembre

VARIABLE	UNIDAD DE MEDIDA	OPERACION	META ANUAL	AVANCE TRIMESTRAL				AVANCE ACUMULADO			
				Programado	%	Alcanzado	%	Programado	%	Alcanzado	%
Proyectos dictaminados			0.00	0.00	0.00	0.00	0.00	0.00	0.00	0.00	0.00
Proyectos recibidos			0.00	0.00	0.00	0.00	0.00	0.00	0.00	0.00	0.00

COMPORTAMIENTO DEL INDICADOR

DESCRIPCION DE LA META ANUAL

META ANUAL	TRIMESTRE: Octubre-Diciembre							
	AVANCE TRIMESTRAL				AVANCE ACUMULADO			
	Programado	Alcanzado	EF%	SEMAFORO	Programado	Alcanzado	EF%	SEMAFORO
0.00	0.00	0.00	0.00		0.00	0.00	0.00	

DESCRIPCIÓN DE RESULTADOS Y JUSTIFICACIÓN EN CASO DE VARIACIÓN SUPERIOR A ±10% RESPECTO A LO PROGRAMADO
NO APLICA

EVALUACION DEL INDICADOR

NO APLICA

DEPENDENCIA GENERAL:

B00 DIRECCIÓN GENERAL

DEPENDENCIA AUXILIAR:

301 Unidad de Asistencia Social 310 Área de Salud y Deporte, B00 DIRECCION GENERAL

ELABORÓ

JESÚS EDGAR MARTÍNEZ GAMA



VO. BO.

MARIJOS MOTZ MARTÍNEZ





SISTEMA MUNICIPAL DIF DE LERMA

PDRm-08b FICHA TECNICA DE SEGUIMIENTO DE INDICADORES 2021 DE GESTIÓN O ESTRATEGICO

PILAR DE DESARROLLO /EJE TRANSVERSAL:

1 Pilar 1: Social

TEMA DE DESARROLLO:
PROGRAMA PRESUPUESTARIO:

Desarrollo humano incluyente, sin discriminación y libre de violencia

PROYECTO PRESUPUESTARIO:

02060806 Oportunidades para los jóvenes

DEPENDENCIA GENERAL:

020608060102 Bienestar y orientación juvenil

DEPENDENCIA AUXILIAR:

020608060105 Atención integral a la madre adolescente

OBJETIVO DEL PROGRAMA PRESUPUESTARIO:

Contiene acciones que se orientan a brindar más y mejores oportunidades a los jóvenes que les permitan alcanzar su desarrollo físico, mental adecuado, que les permita incorporarse a la sociedad de manera productiva

DEPENDENCIA GENERAL:

800 DIRECCION GENERAL

DEPENDENCIA AUXILIAR:

301 Unidad de Asistencia Social 310 Área de Salud y Deporte 800 DIRECCION GENERAL

NOMBRE DEL INDICADOR:

ESTRUCTURA DEL INDICADOR

Porcentaje de jóvenes emprendedores beneficiados con estímulos

(Estímulos otorgados/Estímulos Programados)*100

INTERPRETACION:

Eficiencia

DESCRIPCIÓN DEL FACTOR

DE COMPARACION

AMBITO GEOGRAFICO:

NO APLICA

COBERTURA:

NO APLICA

LINEA BASE

Numero: NA 3 4 No aplica

FRECUENCIA DE MEDICIÓN: Trimestral

TIPO DE FICHA: OSFEM

COMPORTAMIENTO DE LAS VARIABLES DURANTE EL TRIMESTRE: Octubre-Diciembre

VARIABLE	UNIDAD DE MEDIDA	OPERACION	META ANUAL	AVANCE TRIMESTRAL		AVANCE ACUMULADO	
				Programado	%	Programado	%
Estímulos otorgados			0.00	0.00	0.00	0.00	0.00
Estímulos Programados			0.00	0.00	0.00	0.00	0.00

COMPORTAMIENTO DEL INDICADOR
DESCRIPCIÓN DE LA META ANUAL

META ANUAL	TRIMESTRE: Octubre-Diciembre						
	AVANCE TRIMESTRAL		AVANCE ACUMULADO				
Programado	Alcanzado	EF%	SEMAFORO	Programado	Alcanzado	EF%	SEMAFORO
0.00	0.00	0.00	0.00	0.00	0.00	0.00	0.00

DESCRIPCIÓN DE RESULTADOS Y JUSTIFICACIÓN EN CASO DE VARIACIÓN SUPERIOR A ±10% RESPECTO A LO PROGRAMADO

EVALUACION DEL INDICADOR

NO APLICA

DEPENDENCIA GENERAL:
DEPENDENCIA AUXILIAR:

800 DIRECCION GENERAL
301 Unidad de Asistencia Social 310 Área de Salud y Deporte 800 DIRECCION GENERAL



ELABORO
JESUS EDGAR MARTINEZ GAMA

VO. BO.
MARI SOL MOTE MARTINEZ



SISTEMA MUNICIPAL DIF DE LERMA

PRM-08b FICHA TECNICA DE SEGUIMIENTO DE INDICADORES 2021 DE GESTION O ESTRATEGICO

TIPO DE FICHA: OSFEM

PILAR DE DESARROLLO/EJE TRANSVERSAL

1 Pilar 1: Social

TEMA DE DESARROLLO

Desarrollo Humano incluyente, sin discriminación y libre de violencia

PROGRAMA PRESUPUESTARIO

02060806 Oportunidades para los jóvenes

PROYECTO PRESUPUESTARIO

020609090102 Bienestar y orientación juvenil

020609090105 Atención integral a la madre adolescente

020609090103 Promoción del desarrollo integral del adolescente

OBJETIVO DEL PROGRAMA PRESUPUESTARIO

Contiene acciones que se presentan a brindar más y mejores oportunidades a los jóvenes que les permitan alcanzar su desarrollo físico mental adecuado, que les permita incorporarse a la sociedad de manera productiva

800 DIRECCION GENERAL

301 Unidad de Asistencia Social, 310 Área de Salud y Deporte, 800 DIRECCION GENERAL

ESTRUCTURA DEL INDICADOR

800 DIRECCION GENERAL

301 Unidad de Asistencia Social, 310 Área de Salud y Deporte, 800 DIRECCION GENERAL

NOMBRE DEL INDICADOR

Porcentaje programas de concientización y rehabilitación realizadas

FÓRMULA DEL CÁLCULO

(Acciones de concientización y rehabilitación de lugares de esparcimiento y deportivos realizados/Acciones de concientización y rehabilitación de lugares de esparcimiento y deportivos programadas)*100

INTERPRETACION

DIMENSION QUE ATIENDE

Eficiencia

FRECUENCIA DE MEDICION

Trimestral

DESCRIPCION DEL FACTOR DE COMPARACION

AMBITO GEOGRAFICO

COBERTURA:

LINEA BASE

Numero: NA 4 1

No aplica

COMPORTAMIENTO DE LAS VARIABLES DURANTE EL TRIMESTRE Octubre-Diciembre

VARIABLE	UNIDAD DE MEDIDA	OPERACION	META ANUAL		AVANCE TRIMESTRAL				AVANCE ACUMULADO			
			Programado	Alcanzado	%	Alcanzado	%	Programado	%	Alcanzado	%	
Acciones de concientización y rehabilitación de lugares de esparcimiento y deportivos realizadas			0.00	0.00	0.00	0.00	0.00	0.00	0.00	0.00	0.00	
Acciones de concientización y rehabilitación de lugares de esparcimiento y deportivos programadas			0.00	0.00	0.00	0.00	0.00	0.00	0.00	0.00	0.00	

COMPORTAMIENTO DEL INDICADOR
DESCRIPCION DE LA METAANUAL

METAANUAL	AVANCE TRIMESTRAL				AVANCE ACUMULADO			
	Programado	Alcanzado	EF%	SEMAFORO	Programado	Alcanzado	EF%	SEMAFORO
0.00	0.00	0.00	0.00	0.00	0.00	0.00	0.00	0.00

DESCRIPCION DE RESULTADOS Y JUSTIFICACION EN CASO DE VARIACION SUPERIOR A 10% RESPECTO A LO PROGRAMADO

NO APLICA

EVALUACION DEL INDICADOR

DEPENDENCIA GENERAL

800 DIRECCION GENERAL

301 Unidad de Asistencia Social, 310 Área de Salud y Deporte, 800 DIRECCION GENERAL

DEPENDENCIA AUXILIAR

800 DIRECCION GENERAL

301 Unidad de Asistencia Social, 310 Área de Salud y Deporte, 800 DIRECCION GENERAL

ELABORO

JESUS EDGAR MARTINEZ GAMA

VO. BO.

MARISOL MORE MARTINEZ



SISTEMA MUNICIPAL DIF DE LERMA

PbRm-08b FICHA TECNICA DE SEGUIMIENTO DE INDICADORES 2021 DE GESTIÓN O ESTRATEGICO

TIPO DE FICHA: OSFEM

PILAR DE DESARROLLO / EJE TRANSVERSAL: 1 Pilar 1: Social

TEMA DE DESARROLLO: Desarrollo humano incluyente, sin discriminación y libre de violencia

PROGRAMA PRESUPUESTARIO: 02060806 Oportunidades para los jóvenes

PROYECTO PRESUPUESTARIO: 020608060102 Bienestar y orientación juvenil 020608060103 Promoción del desarrollo integral del adolescente

OBJETIVO DEL PROGRAMA PRESUPUESTARIO: 020608060105 Atención integral a la madre adolescente

DEPENDENCIA GENERAL: Contiene acciones que se orientan a brindar más y mejores oportunidades a los jóvenes que les permitan alcanzar su desarrollo físico y mental adecuado, que les permita incorporarse a la sociedad de manera productiva.

DEPENDENCIA AUXILIAR: B00 DIRECCIÓN GENERAL

301 Unidad de Asistencia Social, 310 Área de Salud y Deporte, B00 DIRECCION GENERAL

NOMBRE DEL INDICADOR: Porcentaje de actividades recreativas y deportivas realizadas

FÓRMULA DEL CÁLCULO: $(\text{Actividades recreativas y deportivas realizadas} / \text{Actividades recreativas y deportivas realizadas programadas}) * 100$

INTERPRETACIÓN:

DIMENSIÓN QUE ATIENDE: Eficiencia

DESCRIPCIÓN DEL FACTOR DE COMPARACIÓN: FRECUENCIA DE MEDICIÓN: Trimestral

AMBITO GEOGRAFICO: NO APLICA

COBERTURA: NO APLICA

LINEA BASE

Numero: NA 4.2 No aplica

ESTRUCTURA DEL INDICADOR

COMPORTAMIENTO DE LAS VARIABLES DURANTE EL TRIMESTRE: Octubre-Diciembre

VARIABLE	UNIDAD DE MEDIDA	OPERACION	META ANUAL	AVANCE TRIMESTRAL				AVANCE ACUMULADO			
				Programado	%	Alcanzado	%	Programado	%	Alcanzado	%
Actividades recreativas y deportivas realizadas			0.00	0.00	0.00	0.00	0.00	0.00	0.00	0.00	0.00
Actividades recreativas y deportivas realizadas programadas			0.00	0.00	0.00	0.00	0.00	0.00	0.00	0.00	0.00

COMPORTAMIENTO DEL INDICADOR

DESCRIPCION DE LA META ANUAL

META ANUAL	TRIMESTRE: Octubre-Diciembre							
	AVANCE TRIMESTRAL				AVANCE ACUMULADO			
	Programado	Alcanzado	EF%	SEMAFORO	Programado	Alcanzado	EF%	SEMAFORO
0.00	0.00	0.00	0.00		0.00	0.00	0.00	

DESCRIPCIÓN DE RESULTADOS Y JUSTIFICACIÓN EN CASO DE VARIACIÓN SUPERIOR A ±10% RESPECTO A LO PROGRAMADO NO APLICA

NO APLICA

DEPENDENCIA GENERAL:
DEPENDENCIA AUXILIAR:

B00 DIRECCIÓN GENERAL

301 Unidad de Asistencia Social, 310 Área de Salud y Deporte, B00 DIRECCION GENERAL

EVALUACION DEL INDICADOR



ELABORÓ

JESÚS EDGAR MARTÍNEZ GAMA

VO. BO.

MARISOL MOTE MARTÍNEZ