

PbRm-08b FICHA TECNICA DE SEGUIMIENTO DE INDICADORES 2020 DE GESTIÓN O ESTRATEGICO

SISTEMA MUNICIPAL DIF DE LERMA

TIPO DE FICHA: OSFEM

PILAR DE DESARROLLO / EJE TRANSVERSAL: II Eje transversal II: Gobierno Moderno, Capaz y Responsable  
 TEMA DE DESARROLLO: Comunicación y diálogo con la ciudadanía como elemento clave de gobernabilidad.  
 PROGRAMA PRESUPUESTARIO: 01030101 Conducción de las políticas generales de gobierno  
 PROYECTO PRESUPUESTARIO: 0103010101 Relaciones públicas  
 OBJETIVO DEL PROGRAMA PRESUPUESTARIO: Ejercer un gobierno democrático que impulse la participación social y ofrezca servicio de calidad en el marco de legalidad y justicia, para elevar las condiciones de vida de la población.  
 DEPENDENCIA GENERAL: A00 PRESIDENCIA  
 DEPENDENCIA AUXILIAR: 300 Secretaría Particular

ESTRUCTURA DEL INDICADOR

NOMBRE DEL INDICADOR: Porcentaje de políticas públicas municipales actualizadas.  
 FÓRMULA DEL CÁLCULO: (Políticas públicas municipales actualizadas / Total de políticas públicas municipales) \*100  
 INTERPRETACIÓN:  
 DIMENSIÓN QUE ATIENDE: Eficiencia  
 FRECUENCIA DE MEDICIÓN: Trimestral  
 DESCRIPCIÓN DEL FACTOR DE COMPARACIÓN:  
 AMBITO GEOGRAFICO:  
 COBERTURA:  
 LINEA BASE  
 Numero: NA 1,1 No aplica

COMPORTAMIENTO DE LAS VARIABLES DURANTE EL TRIMESTRE: Enero-Marzo

VARIABLE	UNIDAD DE MEDIDA	OPERACION	META ANUAL	AVANCE TRIMESTRAL				AVANCE ACUMULADO			
				Programado	%	Alcanzado	%	Programado	%	Alcanzado	%
Políticas públicas municipales actualizadas			0.00	0.00	0.00	0.00	0.00	0.00	0.00	0.00	0.00
Total de políticas públicas municipales			0.00	0.00	0.00	0.00	0.00	0.00	0.00	0.00	0.00

COMPORTAMIENTO DEL INDICADOR

DESCRIPCION DE LA META ANUAL

META ANUAL	TRIMESTRE: Enero-Marzo							
	AVANCE TRIMESTRAL				AVANCE ACUMULADO			
	Programado	Alcanzado	EF%	SEMAFORO	Programado	Alcanzado	EF%	SEMAFORO
0.00	0.00	0.00	0.00		0.00	0.00	0.00	

DESCRIPCIÓN DE RESULTADOS Y JUSTIFICACIÓN EN CASO DE VARIACIÓN SUPERIOR A ±10% RESPECTO A LO PROGRAMADO

EVALUACION DEL INDICADOR

DEPENDENCIA GENERAL: A00 PRESIDENCIA  
 DEPENDENCIA AUXILIAR: 300 Secretaría Particular

ELABORÓ

REVISÓ





SISTEMA MUNICIPAL DIF DE LERMA

PRM-08b FICHA TECNICA DE SEGUIMIENTO DE INDICADORES 2020 DE GESTIÓN O ESTRATEGICO

PILAR DE DESARROLLO/ EJE TRANSVERSAL:

II Eje Transversal II: Gobierno Moderno, Capaz y Responsable

TEMA DE DESARROLLO:

Comunicación y diálogo con la ciudadanía como elemento clave de gobernabilidad.

PROGRAMA PRESUPUESTARIO:

01030101 Conducta de las políticas generales de gobierno

PROYECTO PRESUPUESTARIO:

010301010101 Relaciones públicas

OBJETIVO DEL PROGRAMA PRESUPUESTARIO:

Ejercer un gobierno democrático que impulse la participación social y ofrezca servicio de calidad en el marco de legalidad y justicia, para elevar las condiciones de vida de la población.

DEPENDENCIA GENERAL:

A00 PRESIDENCIA

DEPENDENCIA AUXILIAR:

300 Secretaría Particular

ESTRUCTURA DEL INDICADOR

NOMBRE DEL INDICADOR:

Porcentaje de propuestas ciudadanas.

FÓRMULA DEL CÁLCULO:

(Propuestas ciudadanas incorporadas a las políticas públicas municipales/Propuestas ciudadanas recibidas a las políticas públicas municipales)\*100

INTERPRETACIÓN:

Eficiencia

DIMENSIÓN QUE ATIENDE:

Eficiencia

DESCRIPCIÓN DEL FACTOR DE COMPARACIÓN:

Eficiencia

AMBITO GEOGRAFICO:

COBERTURA

LÍNEA BASE

0.00

Numero

NA

1.2

No aplica

FRECUENCIA DE MEDICIÓN:

Trimestral

TIPO DE FICHA: OSFEM



COMPORTAMIENTO DE LAS VARIABLES DURANTE EL TRIMESTRE Enero-Marzo

VARIABLE	UNIDAD DE MEDIDA	OPERACION	META ANUAL		AVANCE TRIMESTRAL		AVANCE ACUMULADO	
			Programado	%	Programado	%	Programado	%
Propuestas ciudadanas incorporadas a las políticas públicas municipales			0.00	0.00	0.00	0.00	0.00	0.00
Propuestas ciudadanas recibidas a las políticas públicas municipales			0.00	0.00	0.00	0.00	0.00	0.00

COMPORTAMIENTO DEL INDICADOR DESCRIPCIÓN DE LA META ANUAL

META ANUAL	TRIMESTRE Enero-Marzo				
	AVANCE TRIMESTRAL		AVANCE ACUMULADO		
	Programado	Alcanzado	Programado	Alcanzado	
0.00	0.00	0.00	0.00	0.00	
		EF%	SEMAFORO	EF%	SEMAFORO
		0.00		0.00	

EVALUACION DEL INDICADOR

DEPENDENCIA GENERAL: A00 PRESIDENCIA

DEPENDENCIA AUXILIAR: 300 Secretaría Particular

ELABORÓ

REVISÓ



FECHA DE ELABORACION: 21/07/2020

Hoja: 2 de 81



SISTEMA MUNICIPAL DIF DE LERMA

PbRm-08b FICHA TÉCNICA DE SEGUIMIENTO DE INDICADORES 2020 DE GESTIÓN O ESTRATEGICO

TIPO DE FICHA: OSFEM

**PILAR DE DESARROLLO / EJE TRANSVERSAL:** II Eje transversal II: Gobierno Moderno, Capaz y Responsable

**TEMA DE DESARROLLO:** Eficiencia y eficacia en el sector público

**PROGRAMA PRESUPUESTARIO:** 01030401 Desarrollo de la función pública y ética en el servicio público

**PROYECTO PRESUPUESTARIO:** 010304010101 Fiscalización, control y evaluación interna de la gestión pública      010304010102 Participación social en la formulación, seguimiento, control y evaluación de obras, programas

**OBJETIVO DEL PROGRAMA PRESUPUESTARIO:** Considera las acciones tendientes a elevar la calidad de los servicios que se prestan a la población y para mejorar la atención a la ciudadanía, fomentando una vocación de servicio ético y profesional de los servidores públicos. Así mismo se incluyen las acciones de participación social que contribuyan a lograr los objetivos.

**DEPENDENCIA GENERAL:** G00 CONTRALORÍA INTERNA

**DEPENDENCIA AUXILIAR:** 303 Contraloría Interna, G00 CONTRALORIA

**NOMBRE DEL INDICADOR:** Porcentaje de asistentes a las capacitaciones

**FÓRMULA DEL CÁLCULO:**  $(\text{Número de servidores públicos asistentes a capacitaciones} / \text{Número de servidores públicos}) * 100$

**INTERPRETACIÓN:**

**DIMENSIÓN QUE ATIENDE:** Eficiencia

**DESCRIPCIÓN DEL FACTOR DE COMPARACIÓN:**

**AMBITO GEOGRAFICO:**

**COBERTURA:**

**LINEA BASE**

**Numero:** NA 1,2 No aplica

**ESTRUCTURA DEL INDICADOR**

**FRECUENCIA DE MEDICIÓN:** Trimestral

COMPORTAMIENTO DE LAS VARIABLES DURANTE EL TRIMESTRE: Enero-Marzo

VARIABLE	UNIDAD DE MEDIDA	OPERACION	META ANUAL	AVANCE TRIMESTRAL				AVANCE ACUMULADO			
				Programado	%	Alcanzado	%	Programado	%	Alcanzado	%
Número de servidores públicos asistentes a capacitaciones			0.00	0.00	0.00	0.00	0.00	0.00	0.00	0.00	0.00
Número de servidores públicos			0.00	0.00	0.00	0.00	0.00	0.00	0.00	0.00	0.00

COMPORTAMIENTO DEL INDICADOR  
DESCRIPCIÓN DE LA META ANUAL

META ANUAL	TRIMESTRE: Enero-Marzo							
	AVANCE TRIMESTRAL				AVANCE ACUMULADO			
	Programado	Alcanzado	EF%	SEMAFORO	Programado	Alcanzado	EF%	SEMAFORO
0.00	0.00	0.00	0.00		0.00	0.00	0.00	

DESCRIPCIÓN DE RESULTADOS Y JUSTIFICACIÓN EN CASO DE VARIACIÓN SUPERIOR A ±10% RESPECTO A LO PROGRAMADO

EVALUACION DEL INDICADOR

**DEPENDENCIA GENERAL:** G00 CONTRALORÍA INTERNA

**DEPENDENCIA AUXILIAR:** 303 Contraloría Interna, G00 CONTRALORIA

ELABORÓ

JESÚS EDGAR MARTÍNEZ GAMA



REVISÓ

MARISOL MOTE MARTÍNEZ





SISTEMA MUNICIPAL DIF DE LERMA

PBrIn-08b FICHA TECNICA DE SEGUIMIENTO DE INDICADORES 2020 DE GESTIÓN O ESTRATEGICO



TIPO DE FICHA: OSFEM

PILAR DE DESARROLLO / EJE TRANSVERSAL:

II Eje transversal II: Gobierno Moderno, Capaz y Responsable

TEMA DE DESARROLLO:

Comunicación y diálogo con la ciudadanía como elemento clave de gobernabilidad.

PROGRAMA PRESUPUESTARIO:

01030101 Conducta de las políticas generales de gobierno

PROYECTO PRESUPUESTARIO:

010301010101 Relaciones públicas

OBJETIVO DEL PROGRAMA PRESUPUESTARIO:

Fomentar un gobierno democrático que impulse la participación social y ofrezca servicio de calidad en el marco de legalidad y justicia, para elevar las condiciones de vida de la población.

DEPENDENCIA GENERAL:

A00 PRESIDENCIA

DEPENDENCIA AUXILIAR:

300 Secretaría Particular

ESTRUCTURA DEL INDICADOR

NOMBRE DEL INDICADOR: Porcentaje de reuniones institucionales realizadas con los COPACI's y autoridades auxiliares para desarrollar las políticas públicas municipales.

FÓRMULA DEL CÁLCULO:

(Reuniones institucionales con los COPACI's y autoridades auxiliares para desarrollar las políticas públicas municipales realizadas/reuniones institucionales con los COPACI's y autoridades auxiliares para desarrollar las políticas públicas municipales programadas) \*100

INTERPRETACIÓN:

NO APLICA

DIMENSIÓN QUE ATIENDE:

Eficiencia

DESCRIPCIÓN DEL FACTOR DE COMPARACIÓN:

NO APLICA

AMBITO GEOGRAFICO:

NO APLICA

COBERTURA:

NO APLICA

LÍNEA BASE:

NO APLICA

Número: NA 2.1

FRECUENCIA DE MEDICIÓN:

Trimestral

COMPORTAMIENTO DE LAS VARIABLES DURANTE EL TRIMESTRE Enero-Marzo

VARIABLE	UNIDAD DE MEDIDA	OPERACION	META ANUAL	AVANCE TRIMESTRAL		AVANCE ACUMULADO	
				Programado	%	Alcanzado	%
Reuniones institucionales con los COPACI's y autoridades auxiliares para desarrollar las políticas públicas municipales realizadas			0.00	0.00	0.00	0.00	0.00
Reuniones institucionales con los COPACI's y autoridades auxiliares para desarrollar las políticas públicas municipales programadas			0.00	0.00	0.00	0.00	0.00

COMPORTAMIENTO DEL INDICADOR DESCRIPCIÓN DE LA META ANUAL

META ANUAL	TRIMESTRE: Enero-Marzo			
	AVANCE TRIMESTRAL		AVANCE ACUMULADO	
	Programado	Alcanzado	EF%	SEMAFORO
0.00	0.00	0.00	0.00	

EVALUACION DEL INDICADOR

DEPENDENCIA GENERAL: A00 PRESIDENCIA

DEPENDENCIA AUXILIAR: 300 Secretaría Particular

ELABORÓ

REVISÓ







**SISTEMA MUNICIPAL DIF DE LERMA**

**PdRm-08b FICHA TECNICA DE SEGUIMIENTO DE INDICADORES 2020 DE GESTIÓN O ESTRATEGICO**

TIPO DE FICHA: OSFEM

PILAR DE DESARROLLO / JEJE TRANSVERSAL:

II Eje transversal II: Gobierno Moderno, Capaz y Responsable

TEMA DE DESARROLLO:

Eficiencia y eficacia en el sector público

PROGRAMA PRESUPUESTARIO:

01030401 Desarrollo de la función pública y ética en el servicio público

PROYECTO PRESUPUESTARIO:

010304010101 Fiscalización, control y evaluación interna de la gestión pública

OBJETIVO DEL PROGRAMA PRESUPUESTARIO:

Considera las acciones tendientes a elevar la calidad de los servicios que se prestan a la población y para mejorar la atención a la ciudadanía, fomentando una vocación de servicio ético y profesional de los servidores públicos. Así mismo se incluyen las acciones de participación social que contribuyan a lograr los objetivos.

DEPENDENCIA GENERAL:

G00 CONTRALORIA INTERNA

DEPENDENCIA AUXILIAR:

303 Contraloría Interna,G00 CONTRALORIA

NOMBRE DEL INDICADOR:

Porcentaje de carteles informativos elaborados.

FÓRMULA DEL CÁLCULO:

(Carteles informativos elaborados/Carteles informativos requeridos)\*100

INTERPRETACIÓN:

Eficiencia

FRECUENCIA DE MEDICIÓN: Trimestral

Trimestral

AMBITO GEOGRAFICO:

COBERTURA:

LÍNEA BAZE

Numero: NA 2.1 No aplica

**COMPORTAMIENTO DE LAS VARIABLES DURANTE EL TRIMESTRE: Enero-Marzo**

VARIABLE	UNIDAD DE MEDIDA	OPERACION	META ANUAL	AVANCE TRIMESTRAL		AVANCE ACUMULADO	
				Programado	%	Programado	%
Carteles informativos elaborados			0.00	0.00	0.00	0.00	0.00
Carteles informativos requeridos			0.00	0.00	0.00	0.00	0.00

**COMPORTAMIENTO DEL INDICADOR**

**DESCRIPCION DE LA META ANUAL**

META ANUAL	AVANCE TRIMESTRAL		AVANCE ACUMULADO	
	Programado	SEMÁFORO	Programado	SEMÁFORO
0.00	0.00	0.00	0.00	0.00

DESCRIPCION DE RESULTADOS Y JUSTIFICACION EN CASO DE VARIACION SUPERIOR A 10% RESPECTO A LO PROGRAMADO

**EVALUACION DEL INDICADOR**

DEPENDENCIA GENERAL: G00 CONTRALORIA INTERNA

DEPENDENCIA AUXILIAR: 303 Contraloría Interna,G00 CONTRALORIA



ELABORÓ:

REVISÓ:

JESUS ESCOBAR MARTINEZ GAMA

MARISOL MONTE MARTINEZ





SISTEMA MUNICIPAL DIF DE LERMA

PHR-08b FICHA TECNICA DE SEGUIMIENTO DE INDICADORES 2020 DE GESTIÓN O ESTRATEGICO



TIPO DE FICHA: OSFEM

II Eje transversal II Gobierno Moderno, Capaz y Responsable

Eficiencia y eficacia en el sector público

01030401 Desarrollo de la función pública y ética en el servicio público

010304010101 Fiscalización control y evaluación interna de la gestión pública

Considera las acciones tendientes a elevar la calidad de los servicios que se presta a la población y para mejorar la atención a la ciudadanía, fomentando una vezación de servicio ético y profesional de los servidores. Así mismo se incluyen las acciones de participación social que contribuyan a lograr los objetivos.

010304010102 Participación social en la formulación seguimiento control y evaluac int de obras, program

G00 CONTRALORIA INTERNA

303 Contraloría Interna,G00 CONTRALORIA

ESTRUCTURA DEL INDICADOR

Nombre del indicador: Porcentaje de reportes de auditorías integrados al expediente (Reportes de auditorías integrados al expediente/Reportes de auditorías generados)\*100

Formula del cálculo: El indicador se debe de cumplir para dejar evidencia de la realización de las auditorías, ya que al integrar un expediente de auditoría con los reportes, se plasma el funcionamiento de las actividades y las acciones de mejora.

Dimensión que atiende: Eficiencia

Descripción del factor de comparación: Se toma como factor de comparación los expedientes integrados, es decir si se condujo la auditoría y se generaron los reportes, es preciso integrar un expediente.

Ambito geográfico: Municipal

Cobertura: SMIDF Lerma

Línea base: Reportes de Auditoría generados.

Numero: NA 3.1

COMPORTAMIENTO DE LAS VARIABLES DURANTE EL TRIMESTRE Enero-Marzo

VARIABLE	UNIDAD DE MEDIDA	OPERACION	META ANUAL	AVANCE TRIMESTRAL		AVANCE ACUMULADO	
				Programado	%	Programado	%
Reporte de auditorías integrados al expediente	Reporte		0.00	0.00	0.00	0.00	0.00
Reporte de auditorías generados	Reporte		2.00	0.00	0.00	0.00	0.00

COMPORTAMIENTO DEL INDICADOR  
DESCRIPCION DE LA META ANUAL

META ANUAL	TRIMESTRE: Enero-Marzo			
	AVANCE TRIMESTRAL		AVANCE ACUMULADO	
	Programado	Alcanzado	EF%	SEMAFORO
100.00	0.00	0.00	0.00	Verde

DESCRIPCION DE RESULTADOS Y JUSTIFICACION EN CASO DE VARIACION SUPERIOR A 10% RESPECTO A LO PROGRAMADO  
El indicador esta programado de forma semestral, por lo cual no se cuentan con resultados a evaluar para este primer trimestre.

EVALUACION DEL INDICADOR

Para este primer trimestre no se cuentan con datos para hacer la evaluación del indicador, ya que esta programado de forma semestral.

DEPENDENCIA GENERAL: G00 CONTRALORIA INTERNA  
DEPENDENCIA AUXILIAR: 303 Contraloría Interna,G00 CONTRALORIA

ELABORO

JESÚS EDOAR MARTÍNEZ GONIA

REVISÓ

MARISOL NOTTE MARTÍNEZ



FECHA DE ELABORACION: 21/07/2020

Hojas de 81



**SISTEMA MUNICIPAL DIF DE LERMA**

**PbRin-08b FICHA TECNICA DE SEGUIMIENTO DE INDICADORES 2020 DE GESTIÓN O ESTRATEGICO**

TIPO DE FICHA: OSFEM

PILAR DE DESARROLLO / EJE TRANSVERSAL:

II Eje transversal II: Gobierno Moderno, Capaz y Responsable

TEMA DE DESARROLLO:

Sistema Anticorrupción del Estado de México y Municipios

PROGRAMA PRESUPUESTARIO:

01030402 Sistema Anticorrupción del Estado de México y Municipios

PROYECTO PRESUPUESTARIO:

Responsabilidades administrativas

OBJETIVO DEL PROGRAMA PRESUPUESTARIO:

Investigación de faltas administrativas

DEPENDENCIA GENERAL:

G00 CONTRALORIA INTERNA

DEPENDENCIA AUXILIAR:

G00 CONTRALORIA

010304020202 Declaración de situación patrimonial de interés y constancia de la declaración fiscal de

Conjunto de acciones orientadas a establecer las bases de coordinación entre el Estado y los Municipios para el funcionamiento de los Sistemas Anticorrupción, de conformidad con lo dispuesto en la Constitución Política de los Estados Unidos Mexicanos, la Constitución Política del Estado Libre y Soberano de México y la Ley General del Sistema Nacional Anticorrupción, para que las autoridades estatales

**ESTRUCTURA DEL INDICADOR**

NOMBRE DEL INDICADOR: Porcentaje de acuerdos cumplidos en el seno de las sesiones del Comité Coordinador Municipal como parte del Sistema Anticorrupción Municipal.

FÓRMULA DEL CÁLCULO: (Acuerdos cumplidos / Acuerdos registrados) \* 100

INTERPRETACIÓN:

Eficiencia

FRECUENCIA DE MEDICIÓN: Trimestral

DESCRIPCIÓN DEL FACTOR DE COMPARACIÓN:

AMBITO GEOGRAFICO:

COBERTURA:

LÍNEA BASE

Numero: NC 1

No aplica

**COMPORTAMIENTO DE LAS VARIABLES DURANTE EL TRIMESTRE: Enero-Marzo**

VARIABLE	UNIDAD DE MEDIDA	OPERACION	META ANUAL	AVANCE TRIMESTRAL		AVANCE ACUMULADO	
				Programado	%	Programado	%
Acuerdos cumplidos			0.00	0.00	0.00	0.00	0.00
Acuerdos registrados			0.00	0.00	0.00	0.00	0.00

**COMPORTAMIENTO DEL INDICADOR**

DESCRIPCION DE LA META ANUAL

META ANUAL	AVANCE TRIMESTRAL		AVANCE ACUMULADO	
	Programado	EF%	Programado	SEMAFORO
0.00	0.00	0.00	0.00	0.00

DESCRIPCION DE RESULTADOS Y JUSTIFICACION EN CASO DE VARIACION SUPERIOR A ± 10 % RESPECTO A LO PROGRAMADO

**EVALUACION DEL INDICADOR**

DEPENDENCIA GENERAL: G00 CONTRALORIA INTERNA

DEPENDENCIA AUXILIAR: G00 CONTRALORIA

ELABORÓ: JESÚS EDGAR MARTÍNEZ OJAMA  
 REVISÓ: MARIOL MOTTE MARTÍNEZ

FECHA DE ELABORACION: 21/07/2020

Hoja: 7 de 81





SISTEMA MUNICIPAL DIF DE LERMA

PRM-08b FICHA TECNICA DE SEGUIMIENTO DE INDICADORES 2020 DE GESTIÓN O ESTRATEGICO

TIPO DE FICHA: OSFEM

PILAR DE DESARROLLO / EJE TRANSVERSAL: II Eje transversal II: Gobierno Moderno, Capaz y Responsable

TEMA DE DESARROLLO: Sistema Anticorrupción del Estado de México y Municipios

PROGRAMA PRESUPUESTARIO: 010304020301 Sistema Anticorrupción del Estado de México y Municipios

PROYECTO PRESUPUESTARIO: 010304020301 Responsabilidades administrativas

010304020304 Investigación de filias administrativas

OBJETIVO DEL PROGRAMA PRESUPUESTARIO: Conjunto de acciones orientadas a establecer las bases de coordinación entre el Estado y los Municipios para el funcionamiento de los Sistemas Anticorrupción, de conformidad con lo dispuesto en la Constitución Política de los Estados Unidos Mexicanos, la Constitución Política del Estado Libre y Soberano de México y la Ley General del Sistema Nacional Anticorrupción, para que las autoridades estatales

DEPENDENCIA GENERAL: G00 CONTRALORIA INTERNA

DEPENDENCIA AUXILIAR: G00 CONTRALORIA

ESTRUCTURA DEL INDICADOR

NOMBRE DEL INDICADOR: Porcentaje de sesiones del Comité Coordinador Municipal del Sistema Anticorrupción Municipal  
FÓRMULA DEL CÁLCULO: (Sesiones realizadas del Sistema Anticorrupción Municipal / Sesiones programadas del Sistema Anticorrupción Municipal) \* 100

INTERPRETACIÓN: Eficiencia

FRECUENCIA DE MEDICIÓN: Trimestral

DESCRIPCIÓN DEL FACTOR DE COMPARACIÓN:

AMBITO GEOGRAFICO: COBERTURA:

LÍNEA BASE

Numero: NA 1:1 No aplica

COMPORTAMIENTO DE LAS VARIABLES DURANTE EL TRIMESTRE Enero-Marzo

VARIABLE	UNIDAD DE MEDIDA	OPERACION	META ANUAL	AVANCE TRIMESTRAL		AVANCE ACUMULADO	
				Programado	%	Programado	%
Sesiones realizadas del Sistema Anticorrupción Municipal			0.00	0.00	0.00	0.00	0.00
Sesiones programadas del Sistema Anticorrupción Municipal			0.00	0.00	0.00	0.00	0.00

COMPORTAMIENTO DEL INDICADOR DESCRIPCIÓN DE LA META ANUAL

META ANUAL	TRIMESTRE Enero-Marzo			AVANCE ACUMULADO		
	Programado	Alcanzado	EF%	Programado	Alcanzado	EF%
0.00	0.00	0.00	0.00	0.00	0.00	0.00

EVALUACION DEL INDICADOR

DEPENDENCIA GENERAL: G00 CONTRALORIA INTERNA  
DEPENDENCIA AUXILIAR: G00 CONTRALORIA

ELABORÓ

REVISÓ

JESSE EDGAR MARTINEZ GAMA

MARQUEL MOTE MARTINEZ



FECHA DE ELABORACION: 21/07/2020





SISTEMA MUNICIPAL DIF DE LERMA

PILAR DE DESARROLLO / EJE TRANSVERSAL:

TEMA DE DESARROLLO:

PROGRAMA PRESUPUESTARIO:

PROYECTO PRESUPUESTARIO:

OBJETIVO DEL PROGRAMA PRESUPUESTARIO

DEPENDENCIA GENERAL:

DEPENDENCIA AUXILIAR:

NOMBRE DEL INDICADOR:

FÓRMULA DEL CÁLCULO:

INTERPRETACIÓN:

DIMENSIÓN QUE ATIENDE:

DESCRIPCIÓN DEL FACTOR

DE COMPARACIÓN:

AMBITO GEOGRAFICO:

COBERTURA:

LÍNEA BASE

Numero: NA 3.1 No aplica

PbRm-08b FICHA TÉCNICA DE SEGUIMIENTO DE INDICADORES 2020 DE GESTIÓN O ESTRATEGICO

TIPO DE FICHA: OSFEM

II Eje transversal II: Gobierno Moderno, Capaz y Responsable

Sistema Anticorrupción del Estado de México y Municipios

01030402 Sistema Anticorrupción del Estado de México y Municipios

010304020201 Responsabilidades administrativas

010304020204 Investigación de faltas administrativas

Conjunto de acciones orientadas a establecer las bases de coordinación entre el Estado y los Municipios para el funcionamiento de los Sistemas Anticorrupción, de conformidad con lo dispuesto en la Constitución Política de los Estados Unidos Mexicanos, la Constitución Política del Estado Libre y Soberano de México y la Ley General del Sistema Nacional Anticorrupción, para que las autoridades estatales

G00 CONTRALORÍA INTERNA

G00 CONTRALORIA

ESTRUCTURA DEL INDICADOR

Promedio de servidores públicos asistentes a los eventos de concientización.

(Servidores públicos que asisten a los eventos / Total de eventos de concientización)

Eficiencia

FRECUENCIA DE MEDICIÓN: Trimestral

COMPORTAMIENTO DE LAS VARIABLES DURANTE EL TRIMESTRE: Enero-Marzo

VARIABLE	UNIDAD DE MEDIDA	OPERACION	META ANUAL		AVANCE TRIMESTRAL		AVANCE ACUMULADO	
			Programado	Alcanzado	%	Alcanzado	%	Alcanzado
Servidores públicos que asisten a los eventos			0.00	0.00	0.00	0.00	0.00	0.00
Total de eventos de concientización			0.00	0.00	0.00	0.00	0.00	0.00

COMPORTAMIENTO DEL INDICADOR

DESCRIPCIÓN DE LA META ANUAL

META ANUAL	AVANCE TRIMESTRAL		AVANCE ACUMULADO	
	Programado	Alcanzado	Programado	Alcanzado
0.00	0.00	0.00	0.00	0.00

DESCRIPCIÓN DE RESULTADOS Y JUSTIFICACIÓN EN CASO DE VARIACIÓN SUPERIOR A ± 10 % RESPECTO A LO PROGRAMADO

EVALUACION DEL INDICADOR

DEPENDENCIA GENERAL: G00 CONTRALORIA INTERNA

DEPENDENCIA AUXILIAR: G00 CONTRALORIA

ELABORÓ

JESÚS EDGAR MARTÍNEZ GAMA

REVISÓ

MARISOL MOTTS MARTÍNEZ





SISTEMA MUNICIPAL DIF DE LERMA

PBrm-08b FICHA TECNICA DE SEGUIMIENTO DE INDICADORES 2020 DE GESTIÓN O ESTRATEGICO

TIPO DE FICHA: OSFEM

II Eje transversal II Gobierno Moderno, Capaz y Responsable

Sistema Anticorrupción del Estado de México y Municipios

010304020201 Sistema Anticorrupción del Estado de México y Municipios

010304020201 Responsabilidades administrativas

010304020204 Investigación de fallas administrativas

010304020202 Declaración de situación patrimonial, de interés y constancia de la declaración fiscal de

OBJETIVO DEL PROGRAMA PRESUPUESTARIO

Conjunto de acciones orientadas a establecer las bases de coordinación entre el Estado y los Municipios para el funcionamiento de los Sistemas Anticorrupción, de conformidad con lo dispuesto en la Constitución Política de los Estados Unidos Mexicanos, la Constitución Política del Estado Libre y Soberano de México y la Ley General del Sistema Nacional Anticorrupción, para que las autoridades estela

DEPENDENCIA GENERAL:

DEPENDENCIA AUXILIAR:

ESTRUCTURA DEL INDICADOR

Nombre del indicador: Porcentaje de cumplimiento en la elaboración del programa anual de auditorías

Formula del cálculo: (Programa anual de auditorías realizado / Programa anual de auditorías programado) \* 100

Interpretación: El indicador muestra el cumplimiento en la realización de las auditorías programadas en el año.

Dimensión que atiende: Eficiencia

Descripción del factor de comparación: El factor de comparación es el total de auditorías programadas en relación a las auditorías realizadas.

Frecuencia de medición

Trimestral

Ámbito geográfico: Municipal

Cobertura: SMDF Lerma

Línea base: Lo programado.

Número: NA 2.1

COMPORTAMIENTO DE LAS VARIABLES DURANTE EL TRIMESTRE Enero-Marzo

Variable	Unidad de medida	Operación	Meta Anual	Avance Trimestral		Avance Acumulado	
				Programado	%	Programado	%
Programa anual de auditorías realizado	Índice		0.00	0.00	0.00	0.00	0.00
Programa anual de auditorías programado	Índice		2.00	0.00	0.00	0.00	0.00

COMPORTAMIENTO DEL INDICADOR DESCRIPCIÓN DE LA META ANUAL

La meta anual muestra el cumplimiento de las auditorías programadas

TRIMESTRE: Enero-Marzo

Meta Anual	Avance Trimestral		Avance Acumulado	
	Programado	Alcanzado	Programado	Alcanzado
100.00	0.00	0.00	0.00	0.00

DESCRIPCIÓN DE RESULTADOS Y JUSTIFICACIÓN EN CASO DE VARIACIÓN SUPERIOR A 10% RESPECTO A LO PROGRAMADO El indicador está programado de forma semestral, es por esto que para este primer trimestre no se tienen datos a proyectar.

EVALUACION DEL INDICADOR

Para este primer trimestre no se tienen datos a evaluar debido a que el indicador está programado de forma semestral.

DEPENDENCIA GENERAL: G00 CONTRALORIA INTERNA

DEPENDENCIA AUXILIAR: G00 CONTRALORIA

ELABORO

JESUS EDCAR MARTINEZ GAMMA

REVISÓ

MARISAL MOTTE MARTINEZ



FECHA DE ELABORACION: 21/07/2020

Hoja: 9 de 81





SISTEMA MUNICIPAL DIF DE LERMA

PILAR DE DESARROLLO / JEJE TRANSVERSAL:

II Eje transversal II: Gobierno Moderno, Capaz y Responsable

TEMA DE DESARROLLO:

Finanzas públicas sanas

PROGRAMA PRESUPUESTARIO:

01050202 Fortalecimiento de los ingresos

PROYECTO PRESUPUESTARIO:

010502020401 Registro y control de caja y tesorería

OBJETIVO DEL PROGRAMA PRESUPUESTARIO:

Incluir acciones que permitan elevar la calidad, capacidad y equidad tributaria, con seguridad jurídica, transparencia y simplificación de trámites para el contribuyente, desarrollando un régimen fiscal que amplíe la base de contribuyentes e intensificando las acciones de control para el cumplimiento de las obligaciones tributarias que eviten la elusión y evasión fiscal.

DEPENDENCIA GENERAL:

C00 TESORERIA

DEPENDENCIA AUXILIAR:

C00 TESORERIA

NOMBRE DEL INDICADOR:

Tasa de variación de la recaudación corriente durante el primer trimestre del ejercicio fiscal

FÓRMULA DEL CÁLCULO:

((Recaudación corriente obtenida en el primer trimestre del año actual/(Recaudación corriente obtenida en el primer trimestre del año anterior-1))\*100

INTERPRETACIÓN:

Eficiencia

Dimensión que atiende:

DESCRIPCIÓN DEL FACTOR DE COMPARACIÓN:

Trimestral

AMBITO GEOGRAFICO:

Trimestral

COBERTURA:

Trimestral

LINEA BAZE:

Trimestral

Numero: NC 1 No aplica

COMPORTAMIENTO DE LAS VARIABLES DURANTE EL TRIMESTRE: Enero-Marzo

VARIABLE	UNIDAD DE MEDIDA	OPERACION	META ANUAL	AVANCE TRIMESTRAL		AVANCE ACUMULADO	
				Programado	% Alcanzado	Programado	% Alcanzado
Recaudación corriente obtenida en el primer trimestre del año actual			0.00	0.00	0.00	0.00	0.00
Recaudación corriente obtenida en el primer trimestre del año anterior			0.00	0.00	0.00	0.00	0.00

COMPORTAMIENTO DEL INDICADOR

DESCRIPCION DE LA META ANUAL

META ANUAL	AVANCE TRIMESTRAL		AVANCE ACUMULADO	
	Programado	EF%	Programado	SEMÁFORO
0.00	0.00	0.00	0.00	0.00

DESCRIPCION DE RESULTADOS Y JUSTIFICACION EN CASO DE VARIACION SUPERIOR A 10% RESPECTO A LO PROGRAMADO

EVALUACION DEL INDICADOR

DEPENDENCIA GENERAL: C00 TESORERIA

DEPENDENCIA AUXILIAR: C00 TESORERIA



ELABORO

JESUPE EDOAR MARTINEZ GAMA

REVISÓ

MARISOL MOTTE MARTINEZ

TIPO DE FICHA: OSFEM





PbRm-08b FICHA TECNICA DE SEGUIMIENTO DE INDICADORES 2020 DE GESTIÓN O ESTRATEGICO

SISTEMA MUNICIPAL DIF DE LERMA

TIPO DE FICHA: OSFEM

PILAR DE DESARROLLO / EJE TRANSVERSAL: II Eje transversal II: Gobierno Moderno, Capaz y Responsable
TEMA DE DESARROLLO: Finanzas públicas sanas
PROGRAMA PRESUPUESTARIO: 01050202 Fortalecimiento de los ingresos
PROYECTO PRESUPUESTARIO: 01050202041 Registro y control de caja y tesorería
OBJETIVO DEL PROGRAMA PRESUPUESTARIO: Incluye acciones que permitan elevar la calidad, capacidad y equidad tributaria, con seguridad jurídica, transparencia y simplificación de trámites para el contribuyente, desarrollando un régimen fiscal que amplíe la base de contribuyentes e intensificando las acciones de control para el cumplimiento de las obligaciones tributarias que eviten la elusión y evasión fiscal.
DEPENDENCIA GENERAL: C00 TESORERIA
DEPENDENCIA AUXILIAR: C00 TESORERIA

ESTRUCTURA DEL INDICADOR

NOMBRE DEL INDICADOR: Tasa de variación del monto de ingresos por cobro de accesorios
FÓRMULA DEL CÁLCULO: ((Monto de ingresos por cobro de accesorios en el trimestre actual/Monto de ingresos por cobro de accesorios en el trimestre anterior)-1)\*100
INTERPRETACIÓN: Dada la naturaleza del indicador no puede ser aplicado a las actividades de este SMDIF Lerma, ya que aquí no se realiza recaudación como tal, solo se perciben cuotas de recuperación si es que la población requiere ciertos servicios y esta en condiciones de pagarlas, de lo contrario los servicios son
DIMENSIÓN QUE ATIENDE: Eficiencia
DESCRIPCIÓN DEL FACTOR DE COMPARACIÓN: NO APLICA
FRECUENCIA DE MEDICIÓN: Trimestral
AMBITO GEOGRAFICO: Este indicador no aplica debido a la naturaleza de las actividades de este organismo de asistencia social, por lo que no se realizan cobros de accesorios.
COBERTURA: Este indicador no aplica debido a la naturaleza de las actividades de este organismo de asistencia social, por lo que no se realizan cobros de accesorios.
LINEA BASE: NO APLICA

Numero: NC 2

COMPORTAMIENTO DE LAS VARIABLES DURANTE EL TRIMESTRE: Enero-Marzo

Table with 12 columns: VARIABLE, UNIDAD DE MEDIDA, OPERACION, META ANUAL, AVANCE TRIMESTRAL (Programado, %, Alcanzado, %), AVANCE ACUMULADO (Programado, %, Alcanzado, %). Rows show data for 'Monto de ingresos por cobro de accesorios en el trimestre actual' and 'Monto de ingresos por cobro de accesorios en el trimestre anterior'.

COMPORTAMIENTO DEL INDICADOR

DESCRIPCION DE LA META ANUAL

Table with 10 columns: META ANUAL, AVANCE TRIMESTRAL (Programado, Alcanzado, EF%, SEMAFORO), AVANCE ACUMULADO (Programado, Alcanzado, EF%, SEMAFORO). Shows values for 0.00 across all metrics.

DESCRIPCION DE RESULTADOS Y JUSTIFICACION EN CASO DE VARIACION SUPERIOR A +/- 10% RESPECTO A LO PROGRAMADO
Este indicador no aplica debido a la naturaleza de las actividades de este organismo de asistencia social, por lo que no se realizan cobros de accesorios.

EVALUACION DEL INDICADOR

Este indicador no aplica debido a la naturaleza de las actividades de este organismo de asistencia social, por lo que no se realizan cobros de accesorios.

DEPENDENCIA GENERAL: C00 TESORERIA
DEPENDENCIA AUXILIAR: C00 TESORERIA


ELABORÓ

JESÚS EDGAR MARTÍNEZ GAMERO



REVISÓ

MARISOL MOTE MARTÍNEZ



SISTEMA MUNICIPAL DIF DE LERMA

PbRm-08b FICHA TECNICA DE SEGUIMIENTO DE INDICADORES 2020 DE GESTIÓN O ESTRATEGICO

TIPO DE FICHA: OSFEM

PILAR DE DESARROLLO / EJE TRANSVERSAL: II Eje transversal II: Gobierno Moderno, Capaz y Responsable  
 TEMA DE DESARROLLO: Finanzas públicas sanas  
 PROGRAMA PRESUPUESTARIO: 01050202 Fortalecimiento de los ingresos  
 PROYECTO PRESUPUESTARIO: D10502020401 Registro y control de caja y tesorería  
 OBJETIVO DEL PROGRAMA PRESUPUESTARIO: Incluye acciones que permitan elevar la calidad, capacidad y equidad tributaria, con seguridad jurídica, transparencia y simplificación de trámites para el contribuyente, desarrollando un régimen fiscal que amplíe la base de contribuyentes e intensificando las acciones de control para el cumplimiento de las obligaciones tributarias que eviten la elusión y evasión fiscal.  
 DEPENDENCIA GENERAL: C00 TESORERIA  
 DEPENDENCIA AUXILIAR: C00 TESORERIA

ESTRUCTURA DEL INDICADOR

NOMBRE DEL INDICADOR: Porcentaje de difusión del pago  
 FÓRMULA DEL CÁLCULO: (Campañas de difusión efectuadas/Campañas de difusión programadas)\*100  
 INTERPRETACIÓN:  
 DIMENSIÓN QUE ATIENDE: Eficiencia  
 FRECUENCIA DE MEDICIÓN: Trimestral  
 DESCRIPCIÓN DEL FACTOR DE COMPARACIÓN:  
 AMBITO GEOGRAFICO:  
 COBERTURA:  
 LINEA BASE  
 Numero: NA 1.2 No aplica

COMPORTAMIENTO DE LAS VARIABLES DURANTE EL TRIMESTRE: Enero-Marzo

VARIABLE	UNIDAD DE MEDIDA	OPERACION	META ANUAL	AVANCE TRIMESTRAL				AVANCE ACUMULADO			
				Programado	%	Alcanzado	%	Programado	%	Alcanzado	%
Campañas de difusión efectuadas			0.00	0.00	0.00	0.00	0.00	0.00	0.00	0.00	0.00
Campañas de difusión programadas			0.00	0.00	0.00	0.00	0.00	0.00	0.00	0.00	0.00

COMPORTAMIENTO DEL INDICADOR

DESCRIPCION DE LA METAANUAL

META ANUAL	TRIMESTRE: Enero-Marzo							
	AVANCE TRIMESTRAL				AVANCE ACUMULADO			
	Programado	Alcanzado	EF%	SEMAFORO	Programado	Alcanzado	EF%	SEMAFORO
0.00	0.00	0.00	0.00		0.00	0.00	0.00	

DESCRIPCION DE RESULTADOS Y JUSTIFICACION EN CASO DE VARIACION SUPERIOR A ±10% RESPECTO A LO PROGRAMADO

EVALUACION DEL INDICADOR

DEPENDENCIA GENERAL: C00 TESORERIA  
 DEPENDENCIA AUXILIAR: C00 TESORERIA

ELABORÓ

JESÚS EDGAR MARTÍNEZ GAMA

REVISÓ

MARISOL MONTE MARTÍNEZ







SISTEMA MUNICIPAL DIF DE LERMA

PBrn-08b FICHA TECNICA DE SEGUIMIENTO DE INDICADORES 2020 DE GESTIÓN O ESTRATEGICO

TIPO DE FICHA: OSFEM

PILAR DE DESARROLLO / EJE TRANSVERSAL: Eje transversal II Gobierno Moderno, Capaz y Responsable

TEMA DE DESARROLLO: Finanzas publicas sanas

PROGRAMA PRESUPUESTARIO: 01050202 Fortalecimiento de los ingresos

PROYECTO PRESUPUESTARIO: 010502020401 Registro y control de caja y tesoreria

OBJETIVO DEL PROGRAMA PRESUPUESTARIO: Incluye acciones que permitan elevar la calidad, capacidad y equidad tributaria, con seguridad jurídica, transparencia y simplificación de trámites para el contribuyente, desarrollando un régimen fiscal que amplíe la base de contribuyentes e intensificando las acciones de control para el cumplimiento de las obligaciones tributarias que eviten la elusión y evasión fiscal.

DEPENDENCIA GENERAL: CO0 TESORERIA

DEPENDENCIA AUXILIAR: CO0 TESORERIA

NOMBRE DEL INDICADOR: Porcentaje de convenios suscritos

FÓRMULA DEL CÁLCULO: (Convenios vigentes suscritos con el gobierno del Estado/Convenios susceptibles de firmar con el gobierno del Estado)\*100

FRECUENCIA DE MEDICIÓN: Trimestral

INTERPRETACIÓN: Eficiencia

DIMENSIÓN QUE ATIENDE: Eficiencia

DESCRIPCIÓN DEL FACTOR DE COMPARACIÓN:

ÁMBITO GEOGRÁFICO:

COBERTURA:

LÍNEA BAZE: No aplica

COMPORTAMIENTO DE LAS VARIABLES DURANTE EL TRIMESTRE Enero-Marzo

VARIABLE	UNIDAD DE MEDIDA	OPERACION	META ANUAL	AVANCE TRIMESTRAL		AVANCE ACUMULADO	
				Programado	%	Programado	%
Convenios vigentes suscritos con el gobierno del Estado			0.00	0.00	0.00	0.00	0.00
Convenios susceptibles de firmar con el gobierno del Estado			0.00	0.00	0.00	0.00	0.00

COMPORTAMIENTO DEL INDICADOR DESCRIPCIÓN DE LA META ANUAL

META ANUAL	TRIMESTRE: Enero-Marzo			
	AVANCE TRIMESTRAL		AVANCE ACUMULADO	
	Programado	Alcanzado	Programado	Alcanzado
0.00	0.00	0.00	0.00	0.00

DESCRIPCIÓN DE RESULTADOS Y JUSTIFICACIÓN EN CASO DE VARIACIÓN SUPERIOR A ± 10 % RESPECTO A LO PROGRAMADO

EVALUACION DEL INDICADOR

DEPENDENCIA GENERAL: CO0 TESORERIA

DEPENDENCIA AUXILIAR: CO0 TESORERIA

ELABORO

JESUS EDGAR MARTINEZ GAMA

REVISO

MARISOL MORA MARTINEZ



FECHA DE ELABORACION: 21/07/2020

Hoja: 14 de 91



SISTEMA MUNICIPAL DIF DE LERMA

PbRm-08b FICHA TECNICA DE SEGUIMIENTO DE INDICADORES 2020 DE GESTIÓN O ESTRATEGICO

TIPO DE FICHA: OSFEM

PILAR DE DESARROLLO / EJE TRANSVERSAL: II Eje transversal II: Gobierno Moderno, Capaz y Responsable  
 TEMA DE DESARROLLO: Finanzas públicas sanas  
 PROGRAMA PRESUPUESTARIO: 01050202 Fortalecimiento de los Ingresos  
 PROYECTO PRESUPUESTARIO: D10502020401 Registro y control de caja y tesorería  
 OBJETIVO DEL PROGRAMA PRESUPUESTARIO: Incluye acciones que permitan elevar la calidad, capacidad y equidad tributaria, con seguridad jurídica, transparencia y simplificación de trámites para el contribuyente, desarrollando un régimen fiscal que amplíe la base de contribuyentes e intensificando las acciones de control para el cumplimiento de las obligaciones tributarias que eviten la elusión y evasión fiscal.  
 DEPENDENCIA GENERAL: C00 TESORERIA  
 DEPENDENCIA AUXILIAR: C00 TESORERIA

ESTRUCTURA DEL INDICADOR

NOMBRE DEL INDICADOR: Tasa de variación de las cajas móviles instaladas en el primer trimestre del año  
 FÓRMULA DEL CÁLCULO:  $((\text{Número de cajas móviles instaladas en el primer trimestre del ejercicio fiscal actual} / \text{Número de cajas móviles instaladas en el primer trimestre del ejercicio fiscal anterior}) - 1) * 100$   
 INTERPRETACIÓN:  
 DIMENSIÓN QUE ATIENDE: Eficiencia  
 DESCRIPCIÓN DEL FACTOR DE COMPARACIÓN:  
 AMBITO GEOGRAFICO:  
 COBERTURA:  
 LINEA BASE  
 Numero: NA 1.4 No aplica

COMPORTAMIENTO DE LAS VARIABLES DURANTE EL TRIMESTRE: Enero-Marzo

VARIABLE	UNIDAD DE MEDIDA	OPERACION	META ANUAL	AVANCE TRIMESTRAL				AVANCE ACUMULADO			
				Programado	%	Alcanzado	%	Programado	%	Alcanzado	%
Número de cajas móviles instaladas en el primer trimestre del ejercicio fiscal actual			0.00	0.00	0.00	0.00	0.00	0.00	0.00	0.00	0.00
Número de cajas móviles instaladas en el primer trimestre del ejercicio fiscal anterior			0.00	0.00	0.00	0.00	0.00	0.00	0.00	0.00	0.00

COMPORTAMIENTO DEL INDICADOR

DESCRIPCION DE LA META ANUAL

META ANUAL	TRIMESTRE: Enero-Marzo							
	AVANCE TRIMESTRAL				AVANCE ACUMULADO			
	Programado	Alcanzado	EF%	SEMAFORO	Programado	Alcanzado	EF%	SEMAFORO
0.00	0.00	0.00	0.00		0.00	0.00	0.00	

DESCRIPCION DE RESULTADOS Y JUSTIFICACION EN CASO DE VARIACION SUPERIOR A ± 10 % RESPECTO A LO PROGRAMADO

EVALUACION DEL INDICADOR

DEPENDENCIA GENERAL: C00 TESORERIA  
 DEPENDENCIA AUXILIAR: C00 TESORERIA

ELABORO

JESÚS EDGAR MARTÍNEZ GAMA

REVISÓ

MARISOL MOTE MARTÍNEZ





SISTEMA MUNICIPAL DIF DE LERMA

PBRm-08b FICHA TECNICA DE SEGUIMIENTO DE INDICADORES 2020 DE GESTIÓN O ESTRATEGICO

TIPO DE FICHA: OSFEM

PILAR DE DESARROLLO / EJE TRANSVERSAL: II Eje transversal II Gobierno Moderno, Capaz y Responsable

TEMA DE DESARROLLO: Finanzas públicas sanas

PROGRAMA PRESUPUESTARIO: 01050202 Fortalecimiento de los ingresos

PROYECTO PRESUPUESTARIO: 010502020401 Registro y control de caja y tesorería

OBJETIVO DEL PROGRAMA PRESUPUESTARIO: Incluye acciones que permitan elevar la calidad, capacidad y equidad tributaria, con seguridad jurídica, transparencia y simplificación de trámites para el contribuyente, desarrollando un régimen fiscal que amplíe la base de contribuyentes e intensificando las acciones de control para el cumplimiento de las obligaciones tributarias que eviten la elusión y evasión fiscal.

DEPENDENCIA GENERAL: C00 TESORERIA

DEPENDENCIA AUXILIAR: C00 TESORERIA

ESTRUCTURA DEL INDICADOR

NOMBRE DEL INDICADOR: Tasa de variación en los registros trimestrales de los padrones  
FÓRMULA DEL CÁLCULO: ((Registros en los padrones del trimestre actual/Registros en los padrones del trimestre anterior))-1)\*100

INTERPRETACIÓN: Eficiencia

FRECUENCIA DE MEDICIÓN: Trimestral

DIMENSIÓN QUE ATIENDE: NO APLICA

DESCRIPCIÓN DEL FACTOR DE COMPARACIÓN: Este indicador no aplica debido a la naturaleza de las actividades de asistencia social, por lo que no se realizan padrones de cobros.

AMBITO GEOGRAFICO: Este indicador no aplica debido a la naturaleza de las actividades de asistencia social, por lo que no se realizan padrones de cobros.

COBERTURA: NO APLICA

LÍNEA BASE: NA 2.1

COMPORTAMIENTO DE LAS VARIABLES DURANTE EL TRIMESTRE: Enero-Marzo

VARIABLE	UNIDAD DE MEDIDA	OPERACION	META ANUAL	AVANCE TRIMESTRAL		AVANCE ACUMULADO	
				Programado	%	Programado	%
Registros en los padrones del trimestre actual			0.00	0.00	0.00	0.00	0.00
Registros en los padrones del trimestre anterior			0.00	0.00	0.00	0.00	0.00

COMPORTAMIENTO DEL INDICADOR  
DESCRIPCIÓN DE LA META ANUAL

META ANUAL	TRIMESTRE: Enero-Marzo			
	AVANCE TRIMESTRAL		AVANCE ACUMULADO	
	Programado	Alcanzado	EF%	SEMAFORO
0.00	0.00	0.00	0.00	0.00

DESCRIPCIÓN DE RESULTADOS Y JUSTIFICACIÓN EN CASO DE VARIACIÓN SUPERIOR A ±10% RESPECTO A LO PROGRAMADO  
Este indicador no aplica debido a la naturaleza de las actividades de asistencia social por lo que no se realizan padrones de cobros.

EVALUACIÓN DEL INDICADOR

Este indicador no aplica debido a la naturaleza de las actividades de este organismo de asistencia social por lo que no se realizan padrones de cobros.

DEPENDENCIA GENERAL: C00 TESORERIA

DEPENDENCIA AUXILIAR: C00 TESORERIA

ELABORÓ

JESUS EDGAR MARTINEZ GAMA

REVISÓ

MARISOL MONTE MARTINEZ



FECHA DE ELABORACION: 21/07/2020

Hoja: 10 de 91





**SISTEMA MUNICIPAL DIF DE LERMA**

**PDRM-08B FICHA TECNICA DE SEGUIMIENTO DE INDICADORES 2020 DE GESTIÓN O ESTRATEGICO**

TIPO DE FICHA: OSFEM

**PILAR DE DESARROLLO / EJE TRANSVERSAL:** II Eje transversal II: Gobierno Moderno, Capaz y Responsable  
**TEMA DE DESARROLLO:** Finanzas públicas sanas  
**PROGRAMA PRESUPUESTARIO:** 01050202 Fortalecimiento de los ingresos  
**PROYECTO PRESUPUESTARIO:** 010502020401 Registro y control de caja y tesorería  
**OBJETIVO DEL PROGRAMA PRESUPUESTARIO:** Incluye acciones que permitan elevar la calidad, transparencia y equidad tributaria, con seguridad jurídica, transparencia y simplificación de trámites para el contribuyente, desarrollando un régimen fiscal que amplíe la base de contribuyentes e intensificando las acciones de control para el cumplimiento de las obligaciones tributarias que eviten la elusión y evasión fiscal.  
**DEPENDENCIA GENERAL:** CO0 TESORERIA  
**DEPENDENCIA AUXILIAR:** CO0 TESORERIA

**NOMBRE DEL INDICADOR:** Tasa de variación en el número de contribuyentes detectados en situación fiscalizable.  
**FÓRMULA DEL CÁLCULO:** ((Contribuyentes detectados en situación fiscalizable del trimestre actual/Contribuyentes detectados en situación fiscalizable en trimestre anterior)-1)\*100  
**INTERPRETACIÓN:**  
**DIMENSIÓN QUE ATIENDE:** Eficiencia  
**DE COMPARACIÓN:** NO APLICA  
**AMBITO GEOGRAFICO:** Este indicador no aplica debido a la naturaleza de las actividades de este organismo de asistencia social, por lo que no se tienen contribuyentes.  
**COBERTURA:** Este indicador no aplica debido a la naturaleza de las actividades de este organismo de asistencia social, por lo que no se tienen contribuyentes.  
**LINEA BASE:** NO APLICA

**Numero:** NA 2.2

**COMPORTAMIENTO DE LAS VARIABLES DURANTE EL TRIMESTRE: Enero-Marzo**

VARIABLE	UNIDAD DE MEDIDA	OPERACION	META ANUAL		AVANCE TRIMESTRAL		AVANCE ACUMULADO	
			Programado	Alcanzado	%	Alcanzado	%	Alcanzado
Contribuyentes detectados en situación fiscalizable del trimestre actual			0.00	0.00	0.00	0.00	0.00	0.00
Contribuyentes detectados en situación fiscalizable en trimestre anterior			0.00	0.00	0.00	0.00	0.00	0.00

**COMPORTAMIENTO DEL INDICADOR**  
**DESCRIPCION DE LA META ANUAL**

**TRIMESTRE: Enero-Marzo**

META ANUAL	AVANCE TRIMESTRAL		AVANCE ACUMULADO	
	Programado	Alcanzado	Programado	Alcanzado
0.00	0.00	0.00	0.00	0.00

**DESCRIPCION DE RESULTADOS Y JUSTIFICACION EN CASO DE VARIACION SUPERIOR A ±10% RESPECTO A LO PROGRAMADO**  
 Este indicador no aplica debido a la naturaleza de las actividades de este organismo de asistencia social, por lo que no se tienen contribuyentes.

**EVALUACION DEL INDICADOR**

Este indicador no aplica debido a la naturaleza de las actividades de este organismo de asistencia social, por lo que no se tienen contribuyentes.  
**DEPENDENCIA GENERAL:** CO0 TESORERIA  
**DEPENDENCIA AUXILIAR:** CO0 TESORERIA



**ELABORÓ:** JESUS EDGAR MARTINEZ GAMA  
**REVISÓ:** MARISOL MOYTE MARTINEZ



SISTEMA MUNICIPAL DIF DE LERMA

PBrh-08b FICHA TECNICA DE SEGUIMIENTO DE INDICADORES 2020 DE GESTIÓN O ESTRATEGICO

TIPO DE FICHA: OSFEM

PILAR DE DESARROLLO / EJE TRANSVERSAL: II Eje transversal II Gobierno Moderno, Capaz y Responsable

TEMA DE DESARROLLO: Finanzas públicas sanas  
PROGRAMA PRESUPUESTARIO: 01050202 Fortalecimiento de los ingresos  
PROYECTO PRESUPUESTARIO: 010502020401 Registro y control de caja y tesorería

OBJETIVO DEL PROGRAMA PRESUPUESTARIO: Incluye acciones que permitan elevar la calidad, capacidad y equidad tributaria, con seguridad jurídica, transparencia y simplificación de trámites para el contribuyente, desarrollando un régimen fiscal que amplíe la base de contribuyentes e intensificando las acciones de control para el cumplimiento de las obligaciones tributarias que eviten la elusión y evasión fiscal.

DEPENDENCIA GENERAL: C00 TESORERIA  
DEPENDENCIA AUXILIAR: C00 TESORERIA

ESTRUCTURA DEL INDICADOR

NOMBRE DEL INDICADOR: Porcentaje de notificaciones  
Fórmula del cálculo: (Notificaciones entregadas/Notificaciones esperadas)\*100

INTERPRETACIÓN: Eficiencia  
DIMENSIÓN QUE ATIENDE: NO APLICA  
DESCRIPCIÓN DEL FACTOR DE COMPARACIÓN: NO APLICA

FRECUENCIA DE MEDICIÓN: Mensual

AMBITO GEOGRAFICO: Este indicador no aplica debido a la naturaleza de las actividades de este organismo de asistencia social, por lo que no se realizan notificaciones a los contribuyentes.  
COBERTURA: Este indicador no aplica debido a la naturaleza de las actividades de este organismo de asistencia social, por lo que no se realizan notificaciones a los contribuyentes.  
LINEA BASE: NO APLICA

Numero: NA 2.3

COMPORTAMIENTO DE LAS VARIABLES DURANTE EL TRIMESTRE: Enero-Marzo

VARIABLE	UNIDAD DE MEDIDA	OPERACION	META ANUAL	AVANCE TRIMESTRAL				AVANCE ACUMULADO			
				Programado	%	Alcanzado	%	Programado	%	Alcanzado	%
Notificaciones entregadas			0.00	0.00	0.00	0.00	0.00	0.00	0.00	0.00	0.00
Notificaciones esperadas			0.00	0.00	0.00	0.00	0.00	0.00	0.00	0.00	0.00

COMPORTAMIENTO DEL INDICADOR  
DESCRIPCIÓN DE LA METAANUAL

METAANUAL	TRIMESTRE: Enero-Marzo			
	AVANCE TRIMESTRAL		AVANCE ACUMULADO	
	Programado	Alcanzado	EF%	SEMAFORO
0.00	0.00	0.00	0.00	0.00

DESCRIPCIÓN DE RESULTADOS Y JUSTIFICACIÓN EN CASO DE VARIACIÓN SUPERIOR A 10% RESPECTO A LO PROGRAMADO  
Este indicador no aplica debido a la naturaleza de las actividades de este organismo de asistencia social, por lo que no se realizan notificaciones a los contribuyentes.

EVALUACIÓN DEL INDICADOR

Este indicador no aplica debido a la naturaleza de las actividades de este organismo de asistencia social, por lo que no se realizan notificaciones a los contribuyentes.

DEPENDENCIA GENERAL: C00 TESORERIA  
DEPENDENCIA AUXILIAR: C00 TESORERIA

ELABORÓ: JESÚS EDGAR MARTÍNEZ GAMA



REVISÓ: MARIBEL NOTE MARTÍNEZ



FECHA DE ELABORACIÓN: 21/07/2020





**SISTEMA MUNICIPAL DIF DE LERMA**

**PBRm-08b FICHA TECNICA DE SEGUIMIENTO DE INDICADORES 2020 DE GESTIÓN O ESTRATEGICO**

TIPO DE FICHA: OSFEM

PILAR DE DESARROLLO / EJE TRANSVERSAL: II Eje transversal III Gobierno Moderno, Capaz y Responsable

TEMA DE DESARROLLO: Gestión para Resultados y evaluación del desempeño

PROGRAMA PRESUPUESTARIO: 010502050102

PROYECTO PRESUPUESTARIO: 010502050107

OBJETIVO DEL PROGRAMA PRESUPUESTARIO: Comprende el conjunto de actividades para la coordinación, participación, elaboración, actualización e instrumentación del Plan de Desarrollo Municipal y programas que de él se derivan, asimismo incluye las actividades asociadas a la operación del Sistema de Coordinación Hacendaria del Estado de México, así como la definición de los mecanismos necesarios para facilitar el proceso de planeación

DEPENDENCIA GENERAL: A00 PRESIDENCIA

DEPENDENCIA AUXILIAR: 304 Planeación

010502050107 Planeación y evaluación para el desarrollo municipal

304 Planeación

Planeación de proyectos para el desarrollo social

Planeación y evaluación para el desarrollo municipal

Planeación y evaluación para el desarrollo municipal

**ESTRUCTURA DEL INDICADOR**

NOMBRE DEL INDICADOR: Porcentaje de asesorías brindadas en materia del Sistema de Evaluación del Desempeño Municipal  
FÓRMULA DEL CÁLCULO: (Total de asesorías brindadas en materia del SED / Total de asesorías solicitadas en materia del SED) \*100

INTERPRETACIÓN: Eficiencia

DIMENSIÓN QUE ATIENDE: Eficiencia

DESCRIPCIÓN DEL FACTOR DE COMPARACIÓN:

AMBITO GEOGRAFICO:

COBERTURA:

LÍNEA BASE

Numero: NC 2 No aplica

FRECUENCIA DE MEDICIÓN: Trimestral

**COMPORTAMIENTO DE LAS VARIABLES DURANTE EL TRIMESTRE: Enero-Marzo**

VARIABLE	UNIDAD DE MEDIDA	OPERACION	META ANUAL	AVANCE TRIMESTRAL		AVANCE ACUMULADO	
				Programado	% Alcanzado	Programado	% Alcanzado
Total de asesorías brindadas en materia del SED			0.00	0.00	0.00	0.00	0.00
Total de asesorías solicitadas en materia del SED			0.00	0.00	0.00	0.00	0.00

**COMPORTAMIENTO DEL INDICADOR**

DESCRIPCION DE LA META ANUAL

META ANUAL	AVANCE TRIMESTRAL		AVANCE ACUMULADO	
	Programado	EF%	Programado	SEMAFORO
0.00	0.00	0.00	0.00	0.00

DESCRIPCION DE RESULTADOS Y JUSTIFICACION EN CASO DE VARIACION SUPERIOR A ±10% RESPECTO A LO PROGRAMADO

EVALUACION DEL INDICADOR

DEPENDENCIA GENERAL: A00 PRESIDENCIA

DEPENDENCIA AUXILIAR: 304 Planeación

ELABORÓ:

REVISÓ:

ADMINISTRACION NACIONAL DE PRESUPUESTOS

DIF LERMA

SECRETARIA DE ECONOMIA

DIRECCION DEL SISTEMA MUNICIPAL DE PLANEACION PARA EL DESARROLLO INTEGRAL DE LA FAMILIA DE LERMA

ADMINISTRACION MUNICIPAL

2021

JESÚS EDGAR MARTÍNEZ GAMA

MARISOL MOTE MARTÍNEZ

SISTEMA MUNICIPAL DIF DE LERMA

PbRm-08b FICHA TECNICA DE SEGUIMIENTO DE INDICADORES 2020 DE GESTIÓN O ESTRATEGICO

TIPO DE FICHA: OSFEM

PILAR DE DESARROLLO / EJE TRANSVERSAL: II Eje transversal II: Gobierno Moderno, Capaz y Responsable  
 TEMA DE DESARROLLO: Finanzas públicas sanas  
 PROGRAMA PRESUPUESTARIO: 01050202 Fortalecimiento de los ingresos  
 PROYECTO PRESUPUESTARIO: 010502020401 Registro y control de caja y tesorería  
 OBJETIVO DEL PROGRAMA PRESUPUESTARIO: Incluye acciones que permitan elevar la calidad, capacidad y equidad tributaria, con seguridad jurídica, transparencia y simplificación de trámites para el contribuyente, desarrollando un régimen fiscal que amplíe la base de contribuyentes e intensificando las acciones de control para el cumplimiento de las obligaciones tributarias que eviten la elusión y evasión fiscal.  
 DEPENDENCIA GENERAL: C00 TESORERIA  
 DEPENDENCIA AUXILIAR: C00 TESORERIA

ESTRUCTURA DEL INDICADOR

NOMBRE DEL INDICADOR: Porcentaje de cobranza  
 FÓRMULA DEL CÁLCULO:  $(\text{Créditos fiscales recuperados} / \text{Créditos fiscales determinados}) * 100$   
 INTERPRETACIÓN:  
 DIMENSIÓN QUE ATIENDE: Eficiencia  
 DESCRIPCIÓN DEL FACTOR DE COMPARACIÓN: NO APLICA  
 AMBITO GEOGRAFICO: Este indicador no aplica debido a la naturaleza de las actividades de este organismo de asistencia social, por lo que no se tienen créditos fiscales.  
 COBERTURA: Este indicador no aplica debido a la naturaleza de las actividades de este organismo de asistencia social, por lo que no se tienen créditos fiscales.  
 LINEA BASE NO APLICA

FRECUENCIA DE MEDICIÓN: Mensual

Numero: NA 2.4

COMPORTAMIENTO DE LAS VARIABLES DURANTE EL TRIMESTRE: Enero-Marzo

VARIABLE	UNIDAD DE MEDIDA	OPERACION	META ANUAL	AVANCE TRIMESTRAL				AVANCE ACUMULADO			
				Programado	%	Alcanzado	%	Programado	%	Alcanzado	%
Créditos fiscales recuperados			0.00	0.00	0.00	0.00	0.00	0.00	0.00	0.00	0.00
Créditos fiscales determinados			0.00	0.00	0.00	0.00	0.00	0.00	0.00	0.00	0.00

COMPORTAMIENTO DEL INDICADOR  
DESCRIPCIÓN DE LA META ANUAL

META ANUAL	TRIMESTRE: Enero-Marzo							
	AVANCE TRIMESTRAL				AVANCE ACUMULADO			
	Programado	Alcanzado	EF%	SEMAFORO	Programado	Alcanzado	EF%	SEMAFORO
0.00	0.00	0.00	0.00		0.00	0.00	0.00	

DESCRIPCIÓN DE RESULTADOS Y JUSTIFICACIÓN EN CASO DE VARIACIÓN SUPERIOR A ±10% RESPECTO A LO PROGRAMADO  
 Este indicador no aplica debido a la naturaleza de las actividades de este organismo de asistencia social, por lo que no se tienen créditos fiscales.

EVALUACIÓN DEL INDICADOR

Este indicador no aplica debido a la naturaleza de las actividades de este organismo de asistencia social, por lo que no se tienen créditos fiscales.

DEPENDENCIA GENERAL: C00 TESORERIA  
 DEPENDENCIA AUXILIAR: C00 TESORERIA

ELABORÓ  
  
 JESÚS EDGAR MARTÍNEZ GAMA



REVISÓ  
  
 MARISOL MOTE MARTÍNEZ







SISTEMA MUNICIPAL DIF DE LERMA

PdRM-08b FICHA TÉCNICA DE SEGUIMIENTO DE INDICADORES 2020 DE GESTIÓN O ESTRATEGICO

TIPO DE FICHA: OSFEM

PILAR DE DESARROLLO / EJE TRANSVERSAL:

II Eje transversal II: Gobierno Moderno, Capaz y Responsable

TEMA DE DESARROLLO:

Gestión para Resultados y evaluación del desempeño

PROGRAMA PRESUPUESTARIO:

010502050102 Planeación y presupuesto basado en resultados

PROYECTO DEL PROGRAMA PRESUPUESTARIO:

010502050102 Planeación de proyectos para el desarrollo social

OBJETIVO DEL PROGRAMA PRESUPUESTARIO:

Comprende el conjunto de actividades para la coordinación, participación, elaboración, actualización e instrumentación del Plan de Desarrollo Municipal y planes y programas que de él se derivan; asimismo incluye las actividades asociadas a la operación del Sistema de Coordinación Hacendaria del Estado de México, así como la definición de los mecanismos necesarios para facilitar el proceso de planeación y evaluación para el desarrollo municipal

DEPENDENCIA GENERAL:

A00 PRESIDENCIA

DEPENDENCIA AUXILIAR:

304 Planeación

NOMBRE DEL INDICADOR:

Porcentaje de alineación de formatos de PdRM en cumplimiento al Manual de Planeación, programación y presupuestación

FÓRMULA DEL CÁLCULO:

(Formatos PdRM requisitados en alineación al Manual de Planeación, programación y presupuestación vigente/Total de formatos PdRM manejados por ayuntamiento)\*100

INTERPRETACIÓN:

Este indicador muestra los PdRM adoptados por la administración de este SMDIF Lerma, de todos los formatos vigentes publicados en Gaceta del Gobierno.

DIMENSIÓN QUE ATIENDE:

Eficiencia

DESCRIPCIÓN DEL FACTOR DE COMPARACIÓN:

Este indicador se verifica en base a los formatos PdRM vigentes.

AMBITO GEOGRAFICO:

Municipal

COBERTURA:

SMDIF Lerma

LINEA BASE:

Se parte de los PdRM publicados en gaceta del Gobierno y que son aplicables a las actividades propias del SMDIF Lerma.

Número: NA 1.1

COMPORTAMIENTO DE LAS VARIABLES DURANTE EL TRIMESTRE Enero-Marzo

VARIABLE	UNIDAD DE MEDIDA	OPERACION	META ANUAL	AVANCE TRIMESTRAL		AVANCE ACUMULADO	
				Programado	% Alcanzado	Programado	% Alcanzado
Formatos PdRM requisitados en alineación al Manual de Planeación, programación y Presupuestación vigentes	Formatos	Constante	12.00	100.00	12.00	100.00	100.00
Total de formatos PdRM manejados por ayuntamiento	Formatos	Constante	11.00	100.00	11.00	100.00	100.00

COMPORTAMIENTO DEL INDICADOR

En la meta anual se muestra el total de formatos PdRM que se aplican de los vigentes publicados en Gaceta de Gobierno

DESCRIPCIÓN DE LA META ANUAL

META ANUAL	TRIMESTRE: Enero-Marzo						
	AVANCE TRIMESTRAL		AVANCE ACUMULADO				
Programado	Alcanzado	EF%	SEMAFORO	Programado	Alcanzado	EF%	SEMAFORO
109.09	109.09	100.00	Verde	109.09	109.09	100.00	Verde

DESCRIPCIÓN DE RESULTADOS Y JUSTIFICACIÓN EN CASO DE VARIACIÓN SUPERIOR A ±10% RESPECTO A LO PROGRAMADO

Los resultados obtenidos para este primer trimestre es la utilización de los 11 formatos del Presupuesto basado en Resultados.

Para este primer trimestre se tiene un cumplimiento satisfactorio de la planeación para el indicador, realizando los 11 formatos del Presupuesto basado en Resultados.

DEPENDENCIA GENERAL: A00 PRESIDENCIA

DEPENDENCIA AUXILIAR: 304 Planeación



ELABORÓ: JESUS EDGAR MARTINEZ GAMA

REVISÓ: MARISSOL MONTE MARTINEZ



SISTEMA MUNICIPAL DIF DE LERMA

PBRH-08B FICHA TECNICA DE SEGUIMIENTO DE INDICADORES 2020 DE GESTIÓN O ESTRATEGICO

TIPO DE FICHA: OSFEM

II Eje transversal II: Gobierno Moderno, Capaz y Responsable

Gestión para Resultados y evaluación del desempeño

010502051022 Planeación y presupuesto basado en resultados

010502050102 Planeación de proyectos para el desarrollo social

010502050107 Planeación y evaluación para el desarrollo municipal

Comprende el conjunto de actividades para la coordinación, participación, elaboración, actualización e instrumentación del Plan de Desarrollo Municipal y planes y programas que de él se derivan, asimismo incluye las actividades asociadas a la operación del Sistema de Coordinación Hacendaria del Estado de México; así como la definición de los mecanismos necesarios para facilitar el proceso de planeación

A00 PRESIDENCIA

304 Planeación

ESTRUCTURA DEL INDICADOR

NOMBRE DEL INDICADOR: Porcentaje de cumplimiento en la elaboración y publicación del PAE.  
Fórmula del cálculo: (Elaboración y publicación del PAE / Documento programado a elaborar y publicar) \* 100  
INTERPRETACIÓN: Este indicador muestra el cumplimiento en la elaboración y publicación del Programa Anual de Evaluaciones que se desarrolla en este organismo.  
DIMENSIÓN QUE ATENDE: Eficiencia  
DESCRIPCIÓN DEL FACTOR DE COMPARACIÓN: Se toma como factor de comparación lo programado con lo realizado

FRECUENCIA DE MEDICIÓN:

Trimestral

AMBITO GEOGRAFICO: Municipal

COBERTURA: SMODF Lerma

LINEA BASE

Se parte de lo programado

Numero: NC 3

COMPORTAMIENTO DE LAS VARIABLES DURANTE EL TRIMESTRE Enero-Marzo

VARIABLE	UNIDAD DE MEDIDA	OPERACION	META ANUAL	AVANCE TRIMESTRAL				AVANCE ACUMULADO			
				Programado	%	Alcanzado	%	Programado	%	Alcanzado	%
Elaboración y publicación del PAE	Documento	Sumable	1.00	0.20	0.00	0.00	0.20	0.00	0.00	0.00	0.00
Documento programado a elaborar y publicar	Documento	Sumable	1.00	0.20	0.00	0.00	0.20	0.00	0.00	0.00	0.00

COMPORTAMIENTO DEL INDICADOR  
DESCRIPCIÓN DE LA META ANUAL

La meta anual muestra si realmente se realizó el Programa Anual de Evaluaciones y se publicó en tiempo y forma.

META ANUAL	TRIMESTRE: Enero-Marzo			
	AVANCE TRIMESTRAL		AVANCE ACUMULADO	
	Programado	Alcanzado	EF%	SEMAFORO
100.00	0.00	0.00	0.00	Verde

DESCRIPCIÓN DE RESULTADOS Y JUSTIFICACIÓN EN CASO DE VARIACIÓN SUPERIOR A ±10% RESPECTO AL O PROGRAMADO  
El indicador está programado de forma semestral, por lo que para este primer trimestre no se tienen datos a evaluar.

EVALUACIÓN DEL INDICADOR

Para este primer trimestre no se tienen datos a evaluar debido a que el indicador está programado de forma semestral.

DEPENDENCIA GENERAL: A00 PRESIDENCIA

DEPENDENCIA AUXILIAR: 304 Planeación

ELABORÓ

JESUS EDGAR MARTINEZ GAMA

REVISÓ

MARISOL MOTTE MARTINEZ







PbRm-08b FICHA TECNICA DE SEGUIMIENTO DE INDICADORES 2020 DE GESTIÓN O ESTRATEGICO

SISTEMA MUNICIPAL DIF DE LERMA

TIPO DE FICHA: OSFEM

PILAR DE DESARROLLO / EJE TRANSVERSAL: II Eje transversal II: Gobierno Moderno, Capaz y Responsable  
 TEMA DE DESARROLLO: Gestión para Resultados y evaluación del desempeño  
 PROGRAMA PRESUPUESTARIO: 01050205 Planeación y presupuesto basado en resultados  
 PROYECTO PRESUPUESTARIO: 010502050102 Planeación de proyectos para el desarrollo social 010502050107 Planeación y evaluación para el desarrollo municipal  
 OBJETIVO DEL PROGRAMA PRESUPUESTARIO: Comprende el conjunto de actividades para la coordinación, participación, elaboración, actualización e instrumentación del Plan de Desarrollo Municipal y planes y programas que de él se deriven; asimismo incluye las actividades asociadas a la operación del Sistema de Coordinación Hacendaria del Estado de México; así como la definición de los mecanismos necesarios para facilitar el proceso de planeación  
 DEPENDENCIA GENERAL: A00 PRESIDENCIA  
 DEPENDENCIA AUXILIAR: 304 Planeación

ESTRUCTURA DEL INDICADOR

NOMBRE DEL INDICADOR: Porcentaje de asesorías en materia de evaluaciones  
 FÓRMULA DEL CÁLCULO:  $(\text{Asesorías en materia de evaluaciones} / \text{Total de asesorías brindadas en materia del SEDM}) * 100$   
 INTERPRETACIÓN:  
 DIMENSIÓN QUE ATIENDE: Eficiencia FRECUENCIA DE MEDICIÓN: Trimestral  
 DESCRIPCIÓN DEL FACTOR DE COMPARACIÓN:  
 AMBITO GEOGRAFICO:  
 COBERTURA:  
 LINEA BAGE  
 Numero: NA 2.2 No aplica

COMPORTAMIENTO DE LAS VARIABLES DURANTE EL TRIMESTRE: Enero-Marzo

VARIABLE	UNIDAD DE MEDIDA	OPERACION	META ANUAL	AVANCE TRIMESTRAL				AVANCE ACUMULADO			
				Programado	%	Alcanzado	%	Programado	%	Alcanzado	%
Asesorías en materia de evaluaciones			0.00	0.00	0.00	0.00	0.00	0.00	0.00	0.00	0.00
Total de asesorías brindadas en materia del SEDM			0.00	0.00	0.00	0.00	0.00	0.00	0.00	0.00	0.00

COMPORTAMIENTO DEL INDICADOR

DESCRIPCION DE LA META ANUAL

META ANUAL	TRIMESTRE: Enero-Marzo							
	AVANCE TRIMESTRAL				AVANCE ACUMULADO			
	Programado	Alcanzado	EF%	SEMAFORO	Programado	Alcanzado	EF%	SEMAFORO
0.00	0.00	0.00	0.00		0.00	0.00	0.00	

DESCRIPCIÓN DE RESULTADOS Y JUSTIFICACIÓN EN CASO DE VARIACION SUPERIOR A ±10% RESPECTO A LO PROGRAMADO

EVALUACION DEL INDICADOR

DEPENDENCIA GENERAL: A00 PRESIDENCIA  
 DEPENDENCIA AUXILIAR: 304 Planeación

ELABORÓ

JESÚS EDGAR MARTÍNEZ GAMA



REVISÓ

MARISOL MOTE MARTÍNEZ





SISTEMA MUNICIPAL DIF DE LERMA

Prim-09b FICHA TECNICA DE SEGUIMIENTO DE INDICADORES 2020 DE GESTIÓN O ESTRATEGICO



TIPO DE FICHA: OSFEM

II Eje transversal II: Gobierno Moderno, Capaz y Responsable

PILAR DE DESARROLLO / EJE TRANSVERSAL:

Gestión para Resultados y evaluación del desempeño

TEMA DE DESARROLLO:

01050205 Planación y Presupuesto basado en resultados

PROGRAMA PRESUPUESTARIO:

010502050102 Planación de proyectos para el desarrollo social

OBJETIVO DEL PROGRAMA PRESUPUESTARIO:

Comprende el conjunto de actividades para la coordinación, participación, elaboración, actualización e instrumentación del Plan de Desarrollo Municipal y planes y programas que de él se deriven; asimismo incluye las actividades asociadas a la operación del Sistema de Coordinación Hacendaria del Estado de México; así como la definición de los mecanismos necesarios para facilitar el proceso de planeación y evaluación para el desarrollo municipal

DEPENDENCIA GENERAL:

A00 PRESIDENCIA  
304 Planeación

010502050107 Planeación y evaluación para el desarrollo municipal

304 Planeación

ESTRUCTURA DEL INDICADOR

NOMBRE DEL INDICADOR: Porcentaje de asesorías en materia de indicadores de desempeño  
FÓRMULA DEL CÁLCULO: (Asesorías en materia de indicadores / Total de asesorías brindadas en materia del SEDM) \* 100

FRECUENCIA DE MEDICIÓN: Trimestral

INTERPRETACIÓN:

DIMENSIÓN QUE ATENDE: Eficiencia

DESCRIPCIÓN DEL FACTOR DE COMPARACIÓN:

AMBITO GEOGRAFICO: No aplica.

COBERTURA: No aplica.

LEYES BASE

Numero: NA 2.1 No aplica

COMPORTAMIENTO DE LAS VARIABLES DURANTE EL TRIMESTRE: Enero-Marzo

VARIABLE	UNIDAD DE MEDIDA	OPERACION	META ANUAL	AVANCE TRIMESTRAL		AVANCE ACUMULADO	
				Programado	%	Programado	%
Asesorías en materia de indicadores			0.00	0.00	0.00	0.00	0.00
Total de asesorías brindadas en materia del SEDM			0.00	0.00	0.00	0.00	0.00

COMPORTAMIENTO DEL INDICADOR  
DESCRIPCIÓN DE LA META ANUAL

META ANUAL	TRIMESTRE: Enero-Marzo				AVANCE ACUMULADO			
	Programado	Alcanzado	EF%	SEMAFORO	Programado	Alcanzado	EF%	SEMAFORO
0.00	0.00	0.00	0.00	0.00	0.00	0.00	0.00	0.00

DESCRIPCIÓN DE RESULTADOS Y JUSTIFICACIÓN EN CASO DE VARIACIÓN SUPERIOR A 10% RESPECTO AL PROGRAMAADO

EVALUACION DEL INDICADOR

No aplica.

DEPENDENCIA GENERAL: A00 PRESIDENCIA

DEPENDENCIA AUXILIAR: 304 Planeación



ELABORÓ

JESÚS EDGAR MARTÍNEZ GAMMA

REVISÓ

MARISOL MOCTEZUMARTÍNEZ

FECHA DE ELABORACION: 21/07/2020

Hoja: 23 de 61





**SISTEMA MUNICIPAL DIF DE LERMA**

**PBrm-08b FICHA TECNICA DE SEGUIMIENTO DE INDICADORES 2020 DE GESTIÓN O ESTRATEGICO**

TIPO DE FICHA: OSFEM

010502060201 Adquisiciones y servicios

II Eje transversal III: Gobierno Moderno, Capaz y Responsable

Gestión para Resultados y evaluación del desempeño.

01050206 Consolidación de la administración pública de resultados

010502060101 Administración de personal

Objetivo del programa presupuestario: Comprende el conjunto de actividades y herramientas para coadyuvar a que la actuación de los servidores públicos sea eficaz, eficiente y transparente, a fin de generar resultados con apego a los principios de legalidad, objetividad, profesionalismo, honradez, lealtad, imparcialidad, eficiencia, eficacia, equidad, transparencia, economía, integridad, que permitan la toma de decisiones sobre la apli

DEPENDENCIA GENERAL: C00 TESORERIA

DEPENDENCIA AUXILIAR: 307 Área de Administración

**ESTRUCTURA DEL INDICADOR**

Nombre del indicador: Porcentaje de supervisiones realizadas a las unidades administrativas para verificar la puntualidad y asistencia de los servidores públicos

Fórmula del cálculo: (Supervisiones realizadas a las unidades administrativas /Supervisiones programadas a las unidades administrativas) \*100

Interpretación: Este indicador muestra la variación de un mes a otro de las incidencias del personal adscrito al SMDIJF Lerma

Dimensión que atiende: Eficiencia

Descripción del factor de comparación: Se toma como punto de referencia el mes anterior para determinar el número de incidencias que se tienen de variación.

Ámbito geográfico: Municipal

CoBERTura: SMDIJF Lerma

Área base: Se tiene como base de comparación el mes anterior.

Numero: NA 1.1

FRECUENCIA DE MEDICIÓN: Trimestral

**COMPORTAMIENTO DE LAS VARIABLES DURANTE EL TRIMESTRE: Enero-Marzo**

VARIABLE	UNIDAD DE MEDIDA	OPERACION	META ANUAL	AVANCE TRIMESTRAL		AVANCE ACUMULADO	
				Programado	% Alcanzado	Programado	% Alcanzado
Supervisiones realizadas a las unidades administrativas	Informe	Sumable	4.00	1.00	25.00	1.00	25.00
Supervisiones programadas a las unidades administrativas	Informe	Sumable	4.00	1.00	25.00	1.00	25.00

**COMPORTAMIENTO DEL INDICADOR**

DESCRIPCION DE LA META ANUAL

META ANUAL	AVANCE TRIMESTRAL		AVANCE ACUMULADO	
	Programado	Alcanzado	Programado	Alcanzado
100.00	100.00	100.00	100.00	100.00
DESCRIPCION DE RESULTADOS Y JUSTIFICACION EN CASO DE VARIACION SUPERIOR A ± 10 % RESPECTO A LO PROGRAMADO	Verde	Verde	Verde	Verde

Para este primer trimestre se tiene un cumplimiento satisfactorio del indicador, ya que se cumplió con el informe donde se estipulan las revisiones realizadas los primeros tres meses a las unidades administrativas.

**EVALUACION DEL INDICADOR**

Para este primer trimestre se tiene un cumplimiento satisfactorio del indicador, ya que se realizaron las supervisiones programadas para corroborar la asistencia y puntualidad de los servidores public

DEPENDENCIA GENERAL: C00 TESORERIA

DEPENDENCIA AUXILIAR: 307 Área de Administración

ELABORÓ: JESUS EDGAR MARTINEZ-GAMA



REVISÓ: MARISOL RIVERA MARTINEZ





SISTEMA MUNICIPAL DIF DE LERMA

PBR-08b FICHA TECNICA DE SEGUIMIENTO DE INDICADORES 2020 DE GESTIÓN O ESTRATEGICO

TIPO DE FICHA: OSFEM



PILAR DE DESARROLLO / EJE TRANSVERSAL:

II Eje transversal II: Gobierno Moderno, Capaz y Responsable

TEMA DE DESARROLLO:

Gestión para Resultados y evaluación del desempeño

PROGRAMA PRESUPUESTARIO:

01050205 Planeación y presupuesto basado en resultados

PROYECTO PRESUPUESTARIO:

010502050102 Planeación de proyectos para el desarrollo social

OBJETIVO DEL PROGRAMA PRESUPUESTARIO:

Comprende el conjunto de actividades para la coordinación, participación, elaboración, actualización e instrumentación del Plan de Desarrollo Municipal y planes y programas que de él se deriven; asimismo incluye las actividades asociadas a la operación del Sistema de Coordinación Hacendaria del Estado de México; así como la definición de los mecanismos necesarios para facilitar el proceso de planeación.

DEPENDENCIA GENERAL:

A00 PRESIDENCIA

DEPENDENCIA AUXILIAR:

304 Planeación

ESTRUCTURA DEL INDICADOR

NOMBRE DEL INDICADOR: Porcentaje de cumplimiento de las evaluaciones señaladas en el PAE

FÓRMULA DEL CÁLCULO: (Total de evaluaciones realizadas señaladas en el PAE / Total de evaluaciones señaladas en el PAE) \* 100

INTERPRETACIÓN: El indicador muestra que las evaluaciones que se hayan plasmado en el Programa Anual de Evaluaciones se realicen en tiempo y forma.

DIMENSIÓN QUE ATENDE: Eficiencia

DESCRIPCIÓN DEL FACTOR DE COMPARACIÓN: Se toma como factor de comparación lo realizado en relación a lo programado

AMBITO GEOGRAFICO: Municipal

COBERTURA: SMIDIF Lerma

LENGUA BASE: Lo que se realiza

Numero: NA 3.1

FRECUENCIA DE MEDICIÓN: Trimestral

COMPORTAMIENTO DE LAS VARIABLES DURANTE EL TRIMESTRE: Enero-Marzo

VARIABLE	UNIDAD DE MEDIDA	OPERACION	META ANUAL	AVANCE TRIMESTRAL		AVANCE ACUMULADO	
				Programado	%	Alcanzado	%
Total de evaluaciones realizadas señaladas en el PAE	Reporte	Sumable	1.00	0.00	0.00	0.00	0.00
Total de evaluaciones excluidas en el PAE	Reporte	Sumable	1.00	0.00	0.00	0.00	0.00

COMPORTAMIENTO DEL INDICADOR  
DESCRIPCIÓN DE LA META ANUAL

La meta anual muestra el total de evaluaciones realizadas al PAE.

META ANUAL	TRIMESTRE: Enero-Marzo			
	AVANCE TRIMESTRAL		AVANCE ACUMULADO	
	Programado	Alcanzado	EF%	SEMAFORO
100.00	0.00	0.00	0.00	Verde

DESCRIPCIÓN DE RESULTADOS Y JUSTIFICACIÓN EN CASO DE VARIACIÓN SUPERIOR A 10% RESPECTO A LO PROGRAMADO  
El indicador está programado de forma anual, es por esto que para este primer trimestre no se tiene datos a evaluar.

EVALUACIÓN DEL INDICADOR

Para este primer trimestre no se tienen datos a evaluar porque el indicador está programado de forma anual.

DEPENDENCIA GENERAL: A00 PRESIDENCIA

DEPENDENCIA AUXILIAR: 304 Planeación

ELABORÓ

JESÚS EDGAR MARTÍNEZ GAMA

REVISÓ

MARISOL MOTE MARTÍNEZ



FECHA DE ELABORACIÓN: 21/07/2020

Hoja: 25 de 91





SISTEMA MUNICIPAL DIF DE LERMA

PILAR DE DESARROLLO / EJE TRANSVERSAL:

II Eje transversal III Gobierno Moderno, Capaz y Responsable

TEMA DE DESARROLLO:

Gestión para Resultados y evaluación del desempeño.

PROGRAMA PRESUPUESTARIO:

01050206 Consolidación de la administración pública de resultados

PROYECTO PRESUPUESTARIO:

010502060101 Administración de personal

OBJETIVO DEL PROGRAMA PRESUPUESTARIO:

Comprende el conjunto de actividades y herramientas para coadyuvar a que la actuación de los servidores públicos sea eficaz, eficiente y transparente, a fin de generar resultados con apego a los principios de legalidad, objetividad, profesionalismo, honradez, lealtad, imparcialidad, eficiencia, eficacia, equidad, transparencia, economía, integridad, que permitan la toma de decisiones sobre la apli

DEPENDENCIA GENERAL:

C00 TESORERIA

DEPENDENCIA AUXILIAR:

307 Área de Administración

NOMBRE DEL INDICADOR:

Porcentaje en la ejecución del Programa Anual de Adquisiciones

FÓRMULA DEL CÁLCULO:

(Monto por concepto de adquisiciones ejercido/Monto por concepto de adquisiciones programadas)\*100

INTERPRETACIÓN:

Eficiencia

DIMENSIÓN QUE ATIENDE:

FRECUENCIA DE MEDICIÓN: Trimestral

DESCRIPCIÓN DEL FACTOR DE COMPARACIÓN:

FRECUENCIA DE MEDICIÓN: Trimestral

AMBITO GEOGRÁFICO:

FRECUENCIA DE MEDICIÓN: Trimestral

COBERTURA:

LÍNEA BASE

Numero: NA 2.1

No aplica

TIPO DE FICHA: OSFEM

TIPO DE FICHA: OSFEM

COMPORTAMIENTO DE LAS VARIABLES DURANTE EL TRIMESTRE: Enero-Marzo

VARIABLE	UNIDAD DE MEDIDA	OPERACION	META ANUAL	AVANCE TRIMESTRAL		AVANCE ACUMULADO	
				Programado	%	Programado	%
Monto por concepto de adquisiciones ejercido			0.00	0.00	0.00	0.00	0.00
Monto por concepto de adquisiciones programadas			0.00	0.00	0.00	0.00	0.00

COMPORTAMIENTO DEL INDICADOR

DESCRIPCION DE LA META ANUAL

META ANUAL	AVANCE TRIMESTRAL		AVANCE ACUMULADO	
	Programado	EF%	Programado	EF%
0.00	0.00	0.00	0.00	0.00

DESCRIPCION DE RESULTADOS Y JUSTIFICACION EN CASO DE VARIACION SUPERIOR A ± 10 % RESPECTO A LO PROGRAMADO

EVALUACION DEL INDICADOR

DEPENDENCIA GENERAL:

C00 TESORERIA

DEPENDENCIA AUXILIAR:

307 Área de Administración



ELABORO:

REVISÓ:

ELABORADO POR: JESUS EDGAR MARTINEZ GAMA

REVISADO POR: MARISOL MOTE MARTINEZ

PbRm-08b FICHA TECNICA DE SEGUIMIENTO DE INDICADORES 2020 DE GESTIÓN O ESTRATEGICO

SISTEMA MUNICIPAL DIF DE LERMA

TIPO DE FICHA: OSFEM

PILAR DE DESARROLLO / EJE TRANSVERSAL: II Eje transversal II: Gobierno Moderno, Capaz y Responsable  
 TEMA DE DESARROLLO: Gestión para Resultados y evaluación del desempeño.  
 PROGRAMA PRESUPUESTARIO: 01050206 Consolidación de la administración pública de resultados  
 PROYECTO PRESUPUESTARIO: 010502060101 Administración de personal 010502060201 Adquisiciones y servicios  
 OBJETIVO DEL PROGRAMA PRESUPUESTARIO: Comprende el conjunto de actividades y herramientas para coadyuvar a que la actuación de los servidores públicos sea eficaz, eficiente y transparente, a fin de generar resultados con apego a los principios de legalidad, objetividad, profesionalismo, honradez, lealtad, imparcialidad, eficiencia, eficacia, equidad, transparencia, economía, integridad, que permiten la toma de decisiones sobre la apli  
 DEPENDENCIA GENERAL: C00 TESORERIA  
 DEPENDENCIA AUXILIAR: 307 Área de Administración

ESTRUCTURA DEL INDICADOR

NOMBRE DEL INDICADOR: Tasa de variación en la distribución de insumos a las áreas administrativas para la prestación y otorgamiento de bienes y servicios  
 FÓRMULA DEL CÁLCULO:  $(\text{Erogaciones por concepto de insumos a las áreas administrativas para la prestación y otorgamiento de bienes y servicios en el trimestre actual} / \text{Erogaciones por concepto de insumos a las áreas administrativas para la prestación y otorgamiento de bienes y servicios en el trimestre anterior}) * 100$

INTERPRETACIÓN:  
 DIMENSIÓN QUE ATIENDE: Eficiencia FRECUENCIA DE MEDICIÓN: Trimestral

DESCRIPCIÓN DEL FACTOR DE COMPARACIÓN:  
 AMBITO GEOGRAFICO:  
 COBERTURA:  
 LINEA BASE

Numero: NA 2.2 No aplica

COMPORTAMIENTO DE LAS VARIABLES DURANTE EL TRIMESTRE: Enero-Marzo

VARIABLE	UNIDAD DE MEDIDA	OPERACION	META ANUAL	AVANCE TRIMESTRAL				AVANCE ACUMULADO			
				Programado	%	Alcanzado	%	Programado	%	Alcanzado	%
Erogaciones por concepto de insumos a las áreas administrativas para la prestación y otorgamiento de bienes y servicios en el trimestre actual			0.00	0.00	0.00	0.00	0.00	0.00	0.00	0.00	0.00
Erogaciones por concepto de insumos a las áreas administrativas para la prestación y otorgamiento de bienes y servicios en el trimestre anterior			0.00	0.00	0.00	0.00	0.00	0.00	0.00	0.00	0.00

COMPORTAMIENTO DEL INDICADOR  
 DESCRIPCIÓN DE LA META ANUAL

META ANUAL	TRIMESTRE: Enero-Marzo							
	AVANCE TRIMESTRAL				AVANCE ACUMULADO			
	Programado	Alcanzado	EF%	SEMAFORO	Programado	Alcanzado	EF%	SEMAFORO
0.00	0.00	0.00	0.00		0.00	0.00	0.00	

DESCRIPCIÓN DE RESULTADOS Y JUSTIFICACIÓN EN CASO DE VARIACIÓN SUPERIOR A ±10% RESPECTO A LO PROGRAMADO

EVALUACION DEL INDICADOR

DEPENDENCIA GENERAL: C00 TESORERIA  
 DEPENDENCIA AUXILIAR: 307 Área de Administración

ELABORÓ

JESÚS EDGAR MARTÍNEZ GAMA

REVISÓ

MARISOL MOTE MARTÍNEZ







SISTEMA MUNICIPAL DIF DE LERMA

PILAR DE DESARROLLO / EJE TRANSVERSAL:

II Eje transversal III: Gobierno Moderno, Capaz y Responsable

TEMA DE DESARROLLO:

Gestión para Resultados y evaluación del desempeño.

PROGRAMA PRESUPUESTARIO:

01050206 Consolidación de la administración pública de resultados

PROYECTO PRESUPUESTARIO:

010502060101 Administración de personal

OBJETIVO DEL PROGRAMA PRESUPUESTARIO:

Comprende el conjunto de actividades y herramientas para coadyuvar a que la actuación de los servidores públicos sea eficaz, eficiente y transparente, a fin de generar resultados con apego a los principios de legalidad, objetividad, profesionalismo, honradez, lealtad, imparcialidad, eficiencia, equidad, transparencia, economía, integridad, que permitan la toma de decisiones sobre la apli

DEPENDENCIA GENERAL:

C00 TESORERIA

DEPENDENCIA AUXILIAR:

307 Área de Administración

NOMBRE DEL INDICADOR:

Porcentaje de bienes muebles e inmuebles inventariados

FÓRMULA DEL CÁLCULO:

(Bienes muebles e inmuebles registrados en el inventario del municipio) / Bienes muebles e inmuebles en proceso de registro en el inventario del municipio \* 100

INTERPRETACIÓN:

Este indicador muestra el porcentaje de bienes muebles e inmuebles realmente registrados en inventario.

DIMENSIÓN QUE ATIENDE:

Eficiencia

DESCRIPCIÓN DEL FACTOR DE COMPARACIÓN:

El factor de comparación es el registro concluido de los bienes muebles e inmuebles dentro del inventario de referencia de los que están en proceso de registro.

AMBITO GEOGRÁFICO:

Municipal

COBERTURA:

SMDIF Lerma

LÍNEA BASE

Se toma como base del indicador el total de bienes muebles e inmuebles que están registrados, no en proceso.

Numero: NA 3.1

TIPO DE FICHA: OSFEM

COMPORTAMIENTO DE LAS VARIABLES DURANTE EL TRIMESTRE: Enero-Marzo

VARIABLE	UNIDAD DE MEDIDA	OPERACION	META ANUAL	AVANCE TRIMESTRAL		AVANCE ACUMULADO	
				Programado	%	Programado	%
Bienes muebles e inmuebles registrados en el inventario del municipio	Informe	Sumable	4.00	1.00	1.00	25.00	1.00
Bienes muebles e inmuebles en proceso de registro en el inventario del municipio	Informe	Sumable	4.00	1.00	1.00	25.00	1.00

COMPORTAMIENTO DEL INDICADOR

DESCRIPCIÓN DE LA META ANUAL

Muestra la variación de los bienes muebles e inmuebles que realmente están registrados en el inventario a comparación de los que están en proceso

META ANUAL	AVANCE TRIMESTRAL		AVANCE ACUMULADO	
	Programado	Alcanzado	Programado	Alcanzado
100.00	100.00	100.00	100.00	100.00

DESCRIPCIÓN DE RESULTADOS Y JUSTIFICACIÓN EN CASO DE VARIACIÓN SUPERIOR A ± 10% RESPECTO A LO PROGRAMADO

El indicador para este primer trimestre se cumple satisfactoriamente, ya que se tiene el reporte con los bienes muebles e inmuebles registrados en sistema, el cual concuerda con lo que se tiene físicamente.

EVALUACION DEL INDICADOR


Para este primer trimestre el indicador se cumple satisfactoriamente, contando con el informe del registro de los bienes muebles e inmuebles.

DEPENDENCIA GENERAL:

C00 TESORERIA

DEPENDENCIA AUXILIAR:

307 Área de Administración



ELABORÓ

JESÚS EDGAR MARTÍNEZ GAMA

REVISÓ

MARISOL MOCHÉ MARTÍNEZ

PbRm-08b FICHA TECNICA DE SEGUIMIENTO DE INDICADORES 2020 DE GESTIÓN O ESTRATEGICO

SISTEMA MUNICIPAL DIF DE LERMA

TIPO DE FICHA: OSFEM

PILAR DE DESARROLLO / EJE TRANSVERSAL: II Eje transversal II: Gobierno Moderno, Capaz y Responsable  
 TEMA DE DESARROLLO: Gestión para Resultados y evaluación del desempeño.  
 PROGRAMA PRESUPUESTARIO: 01050206 Consolidación de la administración pública de resultados  
 PROYECTO PRESUPUESTARIO: 010502060101 Administración de personal 010502060201 Adquisiciones y servicios  
 OBJETIVO DEL PROGRAMA PRESUPUESTARIO: Comprende el conjunto de actividades y herramientas para coadyuvar a que la actuación de los servidores públicos sea eficaz, eficiente y transparente, a fin de generar resultados con apego a los principios de legalidad, objetividad, profesionalismo, honradez, lealtad, imparcialidad, eficiencia, eficacia, equidad, transparencia, economía, integridad, que permiten la toma de decisiones sobre la apli  
 DEPENDENCIA GENERAL: C00 TESORERIA  
 DEPENDENCIA AUXILIAR: 307 Área de Administración

ESTRUCTURA DEL INDICADOR

NOMBRE DEL INDICADOR: Porcentaje de verificación y control al inventario patrimonial municipal  
 FÓRMULA DEL CÁLCULO: (Verificaciones físicas al inventario patrimonial municipal realizadas/Verificaciones físicas al inventario patrimonial municipal programadas)\*100  
 INTERPRETACIÓN: El indicador muestra el cumplimiento de los levantamientos de inventario realizados, en comparación con lo que se programó.  
 DIMENSIÓN QUE ATIENDE: Eficiencia FRECUENCIA DE MEDICIÓN: Trimestral  
 DESCRIPCIÓN DEL FACTOR DE COMPARACIÓN: Se compara lo que se realiza con lo que se planeo para el año  
 AMBITO GEOGRÁFICO: Municipal  
 COBERTURA: SMDIF Lerma  
 LINEA BASE: Se toma como punto de partida para este indicador lo programado para el periodo.

Numero: NA 3.2

COMPORTAMIENTO DE LAS VARIABLES DURANTE EL TRIMESTRE: Enero-Marzo

VARIABLE	UNIDAD DE MEDIDA	OPERACION	META ANUAL	AVANCE TRIMESTRAL				AVANCE ACUMULADO			
				Programado	%	Alcanzado	%	Programado	%	Alcanzado	%
Verificaciones físicas al inventario patrimonial municipal realizadas	Informe	Sumable	2.00	0.00	0.00	0.00	0.00	0.00	0.00	0.00	0.00
Verificaciones físicas al inventario patrimonial municipal programadas	Informe	Sumable	2.00	0.00	0.00	0.00	0.00	0.00	0.00	0.00	0.00

COMPORTAMIENTO DEL INDICADOR

DESCRIPCION DE LA META ANUAL

Muestra el total de levantamientos de inventario físico, para corroborar que los bienes efectivamente se encuentren en su lugar determinado y en buen estado.

META ANUAL	TRIMESTRE: Enero-Marzo							
	AVANCE TRIMESTRAL				AVANCE ACUMULADO			
	Programado	Alcanzado	EF%	SEMAFORO	Programado	Alcanzado	EF%	SEMAFORO
100.00	0.00	0.00	0.00	Verde	0.00	0.00	0.00	Verde

DESCRIPCION DE RESULTADOS Y JUSTIFICACIÓN EN CASO DE VARIACION SUPERIOR A ±10% RESPECTO A LO PROGRAMADO  
 El indicador esta programado de forma semestral, por lo que para este primer trimestre no se cuentan con datos a evaluar.

EVALUACION DEL INDICADOR

Para este primer trimestre no se tienen datos a evaluar porque el indicador esta programado de forma semestral.

DEPENDENCIA GENERAL: C00 TESORERIA  
 DEPENDENCIA AUXILIAR: 307 Área de Administración

ELABORÓ

JESÚS EDGAR MARTÍNEZ GAMA



REVISÓ

MARISOL MOTE MARTINEZ





SISTEMA MUNICIPAL DIF DE LERMA

PbRm-08b FICHA TECNICA DE SEGUIMIENTO DE INDICADORES 2020 DE GESTIÓN O ESTRATEGICO

TIPO DE FICHA: OSFEM

PILAR DE DESARROLLO / EJE TRANSVERSAL: II Eje transversal II: Gobierno Moderno, Capaz y Responsable  
 TEMA DE DESARROLLO: Transparencia y rendición de cuentas  
 PROGRAMA PRESUPUESTARIO: 01080401 Transparencia  
 PROYECTO PRESUPUESTARIO: 010804010101 Vinculación ciudadana con la administración pública  
 OBJETIVO DEL PROGRAMA PRESUPUESTARIO: Se refiere a la obligación que tiene el sector público en el ejercicio de sus atribuciones para generar un ambiente de confianza, seguridad y franqueza, de tal forma que se tenga informada a la ciudadanía sobre las responsabilidades, procedimientos, reglas, normas y demás información que se genera en el sector, en un marco de abierta participación social y escrutinio público; así como garantizar l  
 DEPENDENCIA GENERAL: A00 PRESIDENCIA  
 DEPENDENCIA AUXILIAR: 304 Planeación

ESTRUCTURA DEL INDICADOR

NOMBRE DEL INDICADOR: Porcentaje de seguimiento a los SPH en cumplimiento de sus obligaciones.  
 FÓRMULA DEL CÁLCULO: (Total de SPH que cumplen con sus obligaciones en materia de Transparencia y Acceso a la Información Pública y Protección de Datos Personales/ total de SPH para el cumplimiento de sus obligaciones en transparencia, el acceso a la información pública y la protección de los datos personales) \* 100  
 INTERPRETACIÓN: El indicador muestra el total de Servidores Públicos Habilitados para actualizar las fracciones que le corresponden en el portal de Transparencia (IPOMEX)  
 DIMENSIÓN QUE ATIENDE: Eficiencia  
 DESCRIPCIÓN DEL FACTOR DE COMPARACIÓN: El factor de comparación corresponde al total de los Servidores Públicos Habilitados a cumplir obligaciones dentro del portal de transparencia.  
 FRECUENCIA DE MEDICIÓN: Mensual  
 AMBITO GEOGRAFICO: Municipal  
 COBERTURA: SMDIF Lerma  
 LINEA BASE: Se toma como punto de partida el total de servidores publicos habilitados y obligados a actualizar fracciones en el portal de Transparencia IPOMEX

Numero: NA 1.2

COMPORTAMIENTO DE LAS VARIABLES DURANTE EL TRIMESTRE: Enero-Marzo

VARIABLE	UNIDAD DE MEDIDA	OPERACION	META ANUAL	AVANCE TRIMESTRAL				AVANCE ACUMULADO			
				Programado	%	Alcanzado	%	Programado	%	Alcanzado	%
Total de SPH que cumplen con sus obligaciones en materia de Transparencia y Acceso a la Información Pública y Protección de Datos Personales	Informe	Sumable	4.00	1.00	25.00	1.00	100.00	1.00	25.00	1.00	100.00
total de SPH para el cumplimiento de sus obligaciones en transparencia, el acceso a la información pública y la protección de los datos personales	Informe	Sumable	4.00	1.00	25.00	1.00	100.00	1.00	25.00	1.00	100.00

COMPORTAMIENTO DEL INDICADOR

DESCRIPCION DE LA META ANUAL

La meta anual muestra el total de Servidores Públicos Habilitados para actualizar fracciones en el portal de Transparencia que realmente cumplieron con su obligación.

META ANUAL	TRIMESTRE: Enero-Marzo							
	AVANCE TRIMESTRAL				AVANCE ACUMULADO			
	Programado	Alcanzado	EF%	SEMAFORO	Programado	Alcanzado	EF%	SEMAFORO
100.00	100.00	100.00	100.00	Verde	100.00	100.00	100.00	Verde

DESCRIPCIÓN DE RESULTADOS Y JUSTIFICACIÓN EN CASO DE VARIACIÓN SUPERIOR A ± 10 % RESPECTO A LO PROGRAMADO

El indicador se cumple satisfactoriamente ya que según el informe todos los servidores públicos habilitados han cumplido su obligación de subir la información requerida en la fracción que le corresponde.

EVALUACION DEL INDICADOR

Para este primer trimestre se tiene un cumplimiento óptimo con las obligaciones de transparencia.

DEPENDENCIA GENERAL: A00 PRESIDENCIA  
 DEPENDENCIA AUXILIAR: 304 Planeación

ELABORÓ

JESÚS EDGAR MARTÍNEZ GAMA

REVISÓ

MARISOL MOTE MARTÍNEZ



SISTEMA MUNICIPAL DIF DE LERMA

PbRm-08b FICHA TECNICA DE SEGUIMIENTO DE INDICADORES 2020 DE GESTIÓN O ESTRATEGICO

TIPO DE FICHA: OSFEM

PILAR DE DESARROLLO / EJE TRANSVERSAL: 1 Pilar 1: Social  
 TEMA DE DESARROLLO: Salud y bienestar incluyente  
 PROGRAMA PRESUPUESTARIO: 02030101 Prevención médica para la comunidad  
 PROYECTO PRESUPUESTARIO: 0203010101 Medicina preventiva 0203010201 Promoción de la salud  
 0203010202 Prevención de las adicciones  
 OBJETIVO DEL PROGRAMA PRESUPUESTARIO: Incluye acciones de promoción, prevención y difusión de la salud pública para contribuir a la disminución de enfermedades y mantener un buen estado de salud de la población municipal.  
 DEPENDENCIA GENERAL: B00 DIRECCIÓN GENERAL  
 DEPENDENCIA AUXILIAR: 301 Unidad de Asistencia Social,310 Área de Salud y Deporte

ESTRUCTURA DEL INDICADOR

NOMBRE DEL INDICADOR: Porcentaje de pláticas de promoción de la salud realizadas en el territorio municipal.  
 FÓRMULA DEL CÁLCULO: (Pláticas de promoción de la salud y de Prevención de enfermedades realizadas/Pláticas de promoción de la salud y Prevención de enfermedades programadas) \*100  
 INTERPRETACIÓN: El indicador muestra el total de pláticas de Promoción de la Salud realizadas en el territorio del municipio.  
 DIMENSIÓN QUE ATIENDE: Eficacia  
 DESCRIPCIÓN DEL FACTOR DE COMPARACIÓN: El factor de comparación tomando en cuenta es lo programado en referencia a lo realizado. FRECUENCIA DE MEDICIÓN: Trimestral  
 AMBITO GEOGRAFICO: Municipal  
 COBERTURA: Lerma  
 LINEA BASE: La línea base del calculo del indicador es lo que se va realizando.

Numero: NA 1,1

COMPORTAMIENTO DE LAS VARIABLES DURANTE EL TRIMESTRE: Enero-Marzo

VARIABLE	UNIDAD DE MEDIDA	OPERACION	META ANUAL	AVANCE TRIMESTRAL				AVANCE ACUMULADO			
				Programado	%	Alcanzado	%	Programado	%	Alcanzado	%
Pláticas de promoción de la salud y de Prevención de enfermedades realizadas	Pláticas	Sumable	85.00	23.00	27.05	15.00	65.22	23.00	27.05	15.00	65.22
Pláticas de promoción de la salud y Prevención de enfermedades programadas	Pláticas	Sumable	85.00	23.00	27.05	23.00	100.00	23.00	27.05	23.00	100.00

COMPORTAMIENTO DEL INDICADOR

DESCRIPCION DE LA META ANUAL

La meta anual muestra el total de pláticas impartidas a la población con temas de Promoción de la Salud y Prevención de las Enfermedades.

META ANUAL	TRIMESTRE: Enero-Marzo							
	AVANCE TRIMESTRAL				AVANCE ACUMULADO			
	Programado	Alcanzado	EF%	SEMAFORO	Programado	Alcanzado	EF%	SEMAFORO
100.00	100.00	65.22	65.22	Verde	100.00	65.22	65.22	Verde

DESCRIPCION DE RESULTADOS Y JUSTIFICACION EN CASO DE VARIACION SUPERIOR A ± 10% RESPECTO A LO PROGRAMADO  
 El indicador muestra un cumplimiento parcial debido a la contingencia sanitaria que se presento desde el mes de marzo.

EVALUACION DEL INDICADOR

Para este primer trimestre se tiene un cumplimiento parcial debido a la contingencia sanitaria.

DEPENDENCIA GENERAL: B00 DIRECCIÓN GENERAL  
 DEPENDENCIA AUXILIAR: 301 Unidad de Asistencia Social,310 Área de Salud y Deporte

ELABORÓ

JESÚS EDGAR MARTÍNEZ GAMA

REVISÓ

MARISOL MOTE MARTÍNEZ





PbRm-08b FICHA TECNICA DE SEGUIMIENTO DE INDICADORES 2020 DE GESTIÓN O ESTRATEGICO

SISTEMA MUNICIPAL DIF DE LERMA

TIPO DE FICHA: OSFEM

PILAR DE DESARROLLO / EJE TRANSVERSAL: 1 Pilar 1: Social  
 TEMA DE DESARROLLO: Salud y bienestar incluyente  
 PROGRAMA PRESUPUESTARIO: 02030101 Prevención médica para la comunidad  
 PROYECTO PRESUPUESTARIO: 0203010101 Medicina preventiva 0203010201 Promoción de la salud  
 0203010202 Prevención de las adicciones  
 OBJETIVO DEL PROGRAMA PRESUPUESTARIO: Incluye acciones de promoción, prevención y difusión de la salud pública para contribuir a la disminución de enfermedades y mantener un buen estado de salud de la población municipal.  
 DEPENDENCIA GENERAL: B00 DIRECCIÓN GENERAL  
 DEPENDENCIA AUXILIAR: 301 Unidad de Asistencia Social,310 Área de Salud y Deporte

ESTRUCTURA DEL INDICADOR

NOMBRE DEL INDICADOR: Porcentaje de dosis de biológicos aplicados en los módulos de vacunación.  
 FÓRMULA DEL CÁLCULO: (Dosis de biológicos aplicado/ Dosis de biológicos programados para aplicar) \*100  
 INTERPRETACIÓN:  
 DIMENSIÓN QUE ATIENDE: Eficacia FRECUENCIA DE MEDICIÓN: Trimestral  
 DESCRIPCIÓN DEL FACTOR DE COMPARACIÓN:  
 AMBITO GEOGRÁFICO:  
 COBERTURA:  
 LINEA BASE  
 Numero: NA 1.2 No aplica

COMPORTAMIENTO DE LAS VARIABLES DURANTE EL TRIMESTRE: Enero-Marzo

VARIABLE	UNIDAD DE MEDIDA	OPERACION	META ANUAL	AVANCE TRIMESTRAL				AVANCE ACUMULADO				
				Programado	%	Alcanzado	%	Programado	%	Alcanzado	%	
Dosis de biológicos aplicado			0.00	0.00	0.00	0.00	0.00	0.00	0.00	0.00	0.00	0.00
Dosis de biológicos programados para aplicar			0.00	0.00	0.00	0.00	0.00	0.00	0.00	0.00	0.00	0.00

COMPORTAMIENTO DEL INDICADOR

DESCRIPCION DE LA META ANUAL

META ANUAL	TRIMESTRE: Enero-Marzo							
	AVANCE TRIMESTRAL				AVANCE ACUMULADO			
	Programado	Alcanzado	EF%	SEMAFORO	Programado	Alcanzado	EF%	SEMAFORO
0.00	0.00	0.00	0.00		0.00	0.00	0.00	

DESCRIPCIÓN DE RESULTADOS Y JUSTIFICACIÓN EN CASO DE VARIACIÓN SUPERIOR A ±10 % RESPECTO A LO PROGRAMADO

EVALUACION DEL INDICADOR

DEPENDENCIA GENERAL: B00 DIRECCIÓN GENERAL  
 DEPENDENCIA AUXILIAR: 301 Unidad de Asistencia Social,310 Área de Salud y Deporte

ELABORÓ

JESUS EDGAR MARTÍNEZ GAMA



REVISÓ

MARISOL MOTE MARTÍNEZ





SISTEMA MUNICIPAL DIF DE LERMA

PBrM-080 FICHA TECNICA DE SEGUIMIENTO DE INDICADORES 2020 DE GESTIÓN O ESTRATEGICO

TIPO DE FICHA: OSFEM



PILAR DE DESARROLLO / EJE TRANSVERSAL:

1 Pilar 1: Social

TEMA DE DESARROLLO:

Salud y bienestar incluyendo

PROGRAMA PRESUPUESTARIO:

020301010101 Prevención médica para la comunidad

PROYECTO PRESUPUESTARIO:

020301010101 Medicina preventiva

020301010201 Promoción de la salud

OBJETIVO DEL PROGRAMA PRESUPUESTARIO

Incluye acciones de promoción, prevención y difusión de la salud pública para contribuir a la disminución de enfermedades y mantener un buen estado de salud de la población municipal.

DEPENDENCIA GENERAL:

B00 DIRECCION GENERAL

DEPENDENCIA AUXILIAR:

301 Unidad de Asistencia Social 310 Área de Salud y Deporte

ESTRUCTURA DEL INDICADOR

NOMBRE DEL INDICADOR:

Porcentaje de ilustrativos distribuidos para la promoción de la salud y prevención de enfermedades.

FÓRMULA DEL CÁLCULO:

(Ilustrativos para la promoción de la salud y prevención de enfermedades distribuidos / Ilustrativos para la promoción de la salud y prevención de enfermedades programados a distribuir) \* 100

INTERPRETACIÓN:

El indicador muestra el total de ilustrativos distribuidos entre la población para la promoción de la salud y la prevención de enfermedades.

DIMENSIÓN QUE ATIENDE:

Eficacia

FRECUENCIA DE MEDICIÓN:

Trimestral

DESCRIPCIÓN DEL FACTOR DE COMPARACIÓN:

El factor de comparación que se toma para el indicador es la distribución de los ilustrativos realizados.

AMBITO GEOGRAFICO:

Municipal

COBERTURA:

Lerma

LINEA BASE

La línea base del cálculo del indicador es el total de ilustrativos distribuidos.

Numero: NA 2.1

COMPORTAMIENTO DE LAS VARIABLES DURANTE EL TRIMESTRE: Enero-Marzo

VARIABLE	UNIDAD DE MEDIDA	OPERACION	META ANUAL	AVANCE TRIMESTRAL		AVANCE ACUMULADO				
				Programado	%	Alcanzado	%	Programado	%	Alcanzado
Ilustrativos para la promoción de la salud y prevención de enfermedades distribuidos	Publicación	Sumable	7.00	2.00	28.57	0.00	0.00	2.00	28.57	0.00
Ilustrativos para la promoción de la salud y prevención de enfermedades programados a distribuir	Publicación	Sumable	7.00	2.00	28.57	2.00	100.00	2.00	28.57	100.00

COMPORTAMIENTO DEL INDICADOR

DESCRIPCIÓN DE LA META ANUAL

La meta anual muestra el total de publicaciones de ilustrativos que se realizan al año, cabe mencionar que de cada publicación se emiten como mínimo 50 ejemplares.

TRIMESTRE: Enero-Marzo

META ANUAL	AVANCE TRIMESTRAL			AVANCE ACUMULADO		
	Programado	Alcanzado	EF%	Programado	Alcanzado	EF%
100.00	100.00	0.00	0.00	100.00	0.00	0.00

DESCRIPCIÓN DE RESULTADOS Y JUSTIFICACIÓN EN CASO DE VARIACIÓN SUPERIOR A 10 % RESPECTO AL PROGRAMA. Para este primer trimestre se tiene un cumplimiento inminente debido a la contingencia sanitaria que se presenta desde el mes de marzo.

EVALUACION DEL INDICADOR

El indicador no se cumplió debido a la contingencia sanitaria, presentada desde el mes de marzo.

DEPENDENCIA GENERAL: B00 DIRECCION GENERAL

DEPENDENCIA AUXILIAR: 301 Unidad de Asistencia Social 310 Área de Salud y Deporte

ELABORÓ

JESUS EDGAR MARTINEZ GAMA

REVISÓ

MARISOL INCE MARTINEZ



FECHA DE ELABORACION: 21/07/2020

Hoja: 34 de 61





PbRm-08b FICHA TECNICA DE SEGUIMIENTO DE INDICADORES 2020 DE GESTIÓN O ESTRATEGICO

SISTEMA MUNICIPAL DIF DE LERMA

TIPO DE FICHA: OSFEM

PILAR DE DESARROLLO / EJE TRANSVERSAL: 1 Pilar 1: Social  
 TEMA DE DESARROLLO: Salud y bienestar incluyente  
 PROGRAMA PRESUPUESTARIO: 02030201 Atención médica  
 PROYECTO PRESUPUESTARIO: 020302010111 Apoyo municipal a la prestación de servicios de salud para las personas  
 OBJETIVO DEL PROGRAMA PRESUPUESTARIO: Conjunta los proyectos dirigidos a proporcionar atención médica a la población mexicana, con efectividad y calidad de los servicios de salud que otorgan las instituciones del sector público, así como lograr la cobertura universal de los servicios de salud, para reducir los índices de morbilidad y mortalidad aumentando la esperanza de vida en la población de la entidad.  
 DEPENDENCIA GENERAL: B00 DIRECCIÓN GENERAL  
 DEPENDENCIA AUXILIAR: 310 Área de Salud y Deporte

ESTRUCTURA DEL INDICADOR

NOMBRE DEL INDICADOR: Porcentaje de otorgamiento de consultas médicas en unidades móviles.  
 FÓRMULA DEL CÁLCULO: (Consultas médicas en unidades móviles otorgadas/Consultas médicas en unidades móviles programadas) \* 100  
 INTERPRETACIÓN: El indicador muestra la eficiencia en el otorgamiento de consultas medicas en unidades móviles programadas para cada trimestre  
 DIMENSIÓN QUE ATIENDE: Eficiencia  
 DESCRIPCIÓN DEL FACTOR DE COMPARACIÓN: El factor de comparación es lo programado, para verificar que se cumpla la meta  
 AMBITO GEOGRAFICO: Municipal  
 COBERTURA: Lerma  
 LINEA BASE: Lo programado para cada trimestre

FRECUENCIA DE MEDICIÓN: Trimestral

Numero: NA 1.1

COMPORTAMIENTO DE LAS VARIABLES DURANTE EL TRIMESTRE: Enero-Marzo

VARIABLE	UNIDAD DE MEDIDA	OPERACION	META ANUAL	AVANCE TRIMESTRAL				AVANCE ACUMULADO			
				Programado	%	Alcanzado	%	Programado	%	Alcanzado	%
Consultas médicas en unidades móviles otorgadas	Consulta	Sumable	200.00	60.00	30.00	25.00	41.67	60.00	30.00	25.00	41.67
Consultas médicas en unidades móviles programadas	Consulta	Sumable	200.00	60.00	30.00	60.00	100.00	60.00	30.00	60.00	100.00

COMPORTAMIENTO DEL INDICADOR

DESCRIPCION DE LA META ANUAL

La meta anual muestra el total de consultas médicas en unidades móviles que se otorgaron en relación con las programadas.

META ANUAL	TRIMESTRE: Enero-Marzo							
	AVANCE TRIMESTRAL				AVANCE ACUMULADO			
	Programado	Alcanzado	EF%	SEMAFORO	Programado	Alcanzado	EF%	SEMAFORO
100.00	100.00	41.67	41.67	Amarillo	100.00	41.67	41.67	Amarillo

DESCRIPCIÓN DE RESULTADOS Y JUSTIFICACIÓN EN CASO DE VARIACIÓN SUPERIOR A ±10% RESPECTO A LO PROGRAMADO  
El indicador muestra un cumplimiento parcial de lo programado debido a la contingencia sanitaria desde el mes de marzo.

EVALUACION DEL INDICADOR

Para este primer trimestre se tiene un cumplimiento parcial de la meta programada, debido a la contingencia sanitaria presentada desde el mes de marzo.

DEPENDENCIA GENERAL: B00 DIRECCIÓN GENERAL  
 DEPENDENCIA AUXILIAR: 310 Área de Salud y Deporte

ELABORÓ  
 JESÚS EDGAR MARTÍNEZ GAMA

REVISÓ  
 MARIQUEL MOTE MARTÍNEZ





SISTEMA MUNICIPAL DIF DE LERMA

PRM-08b FICHA TECNICA DE SEGUIMIENTO DE INDICADORES 2020 DE GESTION O ESTRATEGICO



PLAZA DE DESARROLLO / EJE TRANSVERSAL: 1 Pilar 1: Social TPO DE FICHA: OSFEM

TEMA DE DESARROLLO: Salud y bienestar incluyente
PROGRAMA PRESUPUESTARIO: 02030201 Atencion medica
PROYECTO PRESUPUESTARIO: 020302010111 Apoyo municipal a la prestacion de servicios de salud para las personas
OBJETIVO DEL PROGRAMA PRESUPUESTARIO: Conjunta los proyectos dirigidos a proporcionar atencion medica a la poblacion mexicana, con eficiencia y calidad de los servicios de salud que otorgan las instituciones del sector publico, así como lograr la cobertura universal de los servicios de salud, para reducir los indices de mortalidad y mortalidad aumentada la esperanza de vida en la poblacion de la entidad.
DEPENDENCIA GENERAL: B00 DIRECCION GENERAL
DEPENDENCIA AUXILIAR: 310 Area de Salud y Deporte

NOMBRE DEL INDICADOR: Porcentaje en el otorgamiento de consultas medicas en consultorios fijos.
FORMULA DEL CALCULO: (Consultas medicas otorgadas en consultorios fijos/Consultas medicas programadas en consultorios fijos) \* 100
INTERPRETACION: El indicador muestra el porcentaje de cumplimiento en el otorgamiento de consultas medicas en consultorio fijo.
DIMENSION QUE ATIENDE: Eficiencia
DESCRIPCION DEL FACTOR DE COMPARACION: El factor de comparacion es lo programado en relacion a lo realizado.
AMBITO GEOGRAFICO: Municipal
COBERTURA: Lerma
LENGUA BASE: Lo Programado
Numero: NA 1.2

Table with columns: VARIABLE, UNIDAD DE MEDIDA, OPERACION, META ANUAL, AVANCE TRIMESTRAL, AVANCE ACUMULADO. Includes rows for 'Consultas medicas otorgadas en consultorios fijos' and 'Consultas medicas programadas en consultorios fijos'.

La meta anual muestra el porcentaje de cumplimiento de las consultas medicas en consultorio fijo otorgadas.

Table showing quarterly progress (AVANCE TRIMESTRAL) and cumulative progress (AVANCE ACUMULADO) for the annual goal (META ANUAL) of 100.00.

DESCARGAR DE RESULTADOS Y JUSTIFICACION EN CASO DE VARIACION SUPERIOR A 10% RESPECTO A LO PROGRAMADO
El indicador muestra un cumplimiento parcial de la meta programada, debido a la contingencia presentada desde el mes de marzo.

EVALUACION DEL INDICADOR

Para este primer trimestre se cumple parcialmente la meta programada debido a la contingencia sanitaria.
DEPENDENCIA GENERAL: B00 DIRECCION GENERAL
DEPENDENCIA AUXILIAR: 310 Area de Salud y Deporte

ELABORO: JESUS EDGAR MARTINEZ GAMIA



REVISO: MARTINOLTE MARTINEZ







SISTEMA MUNICIPAL DIF DE LERMA

PILAR DE DESARROLLO / JEJE TRANSVERSAL: 1 Pilar 1: Social

TEMA DE DESARROLLO: Salud y bienestar incluyente

PROGRAMA PRESUPUESTARIO: 02030201 Atención médica

PROYECTO PRESUPUESTARIO: 020302010111 Apoyo municipal a la prestación de servicios de salud para las personas

OBJETIVO DEL PROGRAMA PRESUPUESTARIO: Conjunta los proyectos dirigidos a proporcionar atención médica a la población mexicana, con efectividad y calidad de los servicios de salud que otorgan las instituciones del sector público, así como lograr la cobertura universal de los servicios de salud, para reducir los índices de morbilidad y mortalidad aumentando la esperanza de vida en la población de la entidad.

DEPENDENCIA GENERAL: B00 DIRECCIÓN GENERAL

DEPENDENCIA AUXILIAR: 310 Área de Salud y Deporte

NOMBRE DEL INDICADOR: Porcentaje en el otorgamiento de consultas odontológicas en unidades móviles.

FÓRMULA DEL CÁLCULO: (Consultas odontológicas otorgadas en unidades móviles/Consultas odontológicas programadas en unidades móviles) \*100

INTERPRETACIÓN: El indicador muestra el porcentaje de consultas odontológicas otorgadas en unidades móviles

DIMENSIÓN QUE ATIENDE: Eficiencia

DESCRIPCIÓN DEL FACTOR DE COMPARACIÓN: El factor de comparación es lo programado en relación a lo que efectivamente se realiza

AMBITO GEOGRAFICO: Municipal

COBERTURA: Lerma

LINEA BAZE: Lo programado

Numero: NA 1.3

PbRm-08b FICHA TECNICA DE SEGUIMIENTO DE INDICADORES 2020 DE GESTIÓN O ESTRATEGICO

TIPO DE FICHA: OSFEM

ESTRUCTURA DEL INDICADOR

FRECUENCIA DE MEDICIÓN: Trimestral

COMPORTAMIENTO DE LAS VARIABLES DURANTE EL TRIMESTRE: Enero-Marzo

VARIABLE	UNIDAD DE MEDIDA	OPERACION	META ANUAL	AVANCE TRIMESTRAL		AVANCE ACUMULADO	
				Programado	%	Programado	%
Consultas odontológicas otorgadas en unidades móviles	Consultas	Sumable	270.00	90.00	33.33	90.00	33.33
Consultas odontológicas programadas en unidades móviles	Consultas	Sumable	270.00	90.00	33.33	90.00	33.33

COMPORTAMIENTO DEL INDICADOR

DESCRIPCIÓN DE LA META ANUAL

La meta anual muestra el porcentaje de cumplimiento de las consultas odontológicas en unidad móvil otorgadas.

META ANUAL	AVANCE TRIMESTRAL		AVANCE ACUMULADO	
	Programado	Alcanzado	Programado	Alcanzado
100.00	100.00	76.67	100.00	76.67

DESCRIPCIÓN DE RESULTADOS Y JUSTIFICACIÓN EN CASO DE VARIACIÓN SUPERIOR A ± 10% RESPECTO A LO PROGRAMADO

El indicador muestra un cumplimiento parcial para este primer trimestre, debido a que las jornadas de salud se cancelaron debido a la pandemia declarada en el mes de marzo.

EVALUACIÓN DEL INDICADOR

Para este primer trimestre se tiene un cumplimiento parcial de la meta establecida, debido a la declaración de pandemia y las medidas de sanidad.

DEPENDENCIA GENERAL: B00 DIRECCIÓN GENERAL

DEPENDENCIA AUXILIAR: 310 Área de Salud y Deporte



ELABORÓ

JESÚS EDGAR MARTÍNEZ GAMA

REVISÓ

MARISOL MOTE MARTÍNEZ



SISTEMA MUNICIPAL DIF DE LERMA

Plurim-08b FICHA TECNICA DE SEGUIMIENTO DE INDICADORES 2020 DE GESTIÓN O ESTRATEGICO



PLAZA DE DESARROLLO / EJE TRANSVERSAL:

1 Pilar 1: Social

TIPO DE FICHA: OSFEM

TEMA DE DESARROLLO:

Salud y bienestar incluyente

PROGRAMA PRESUPUESTARIO:

02030201 Atención médica

PROYECTO PRESUPUESTARIO:

020302010111 Apoyo municipal a la prestación de servicios de salud para las personas

OBJETIVO DEL PROGRAMA PRESUPUESTARIO:

Conjunta los proyectos dirigidos a proporcionar atención médica a la población mexicana, con eficiencia y calidad de los servicios de salud que otorgan las instituciones del sector público, así como lograr la cobertura universal de los servicios de salud para reducir los índices de mortalidad y morbilidad aumentando la esperanza de vida en la población de la entidad.

DEPENDENCIA GENERAL:

B00 DIRECCION GENERAL

DEPENDENCIA AUXILIAR:

310 Área de Salud y Deporte

ESTRUCTURA DEL INDICADOR

NOMBRE DEL INDICADOR: Porcentaje en el otorgamiento de consultas odontológicas en consultorios fijos.  
FORMULA DEL CALCULO: (Consultas odontológicas otorgadas en consultorios fijos / Consultas odontológicas fijas programadas en consultorios fijos) \* 100  
INTERPRETACION: El indicador muestra el porcentaje de eficiencia en el otorgamiento de consultas odontológicas en consultorios fijos.  
DIMENSION QUE ATENDE: Eficiencia  
DESCRIPCION DEL FACTOR DE COMPARACION: El factor de comparación es lo programado para verificar que se realice.

FRECUENCIA DE MEDICION:

Trimestral

AMBITO GEOGRAFICO:

Municipal

COBERTURA:

Lerma

UNIDAD BASE:

Lo programado

Numero: NA 1,4

COMPORTAMIENTO DE LAS VARIABLES DURANTE EL TRIMESTRE Enero-Marzo

VARIABLE	UNIDAD DE MEDIDA	OPERACION	META ANUAL	AVANCE TRIMESTRAL		AVANCE ACUMULADO	
				Programado	%	Programado	%
Consultas odontológicas otorgadas en consultorios fijos fijos	Consulta	Sumable	1,490.00	370.00	24.83	371.00	100.27
Consultas odontológicas fijas programadas en consultorios fijos	Consulta	Sumable	1,490.00	370.00	24.83	370.00	100.00

COMPORTAMIENTO DEL INDICADOR DESCRIPCION DE LA META ANUAL

La meta anual muestra el cumplimiento en otorgar consultas odontológicas en consultorio fijo

META ANUAL	TRIMESTRE Enero-Marzo			
	AVANCE TRIMESTRAL		AVANCE ACUMULADO	
	Programado	Alcanzado	EF%	SEMAFORO
100.00	100.00	100.27	100.27	Verde

DESCRIPCION DE RESULTADOS Y JUSTIFICACION EN CASO DE VARIACION SUPERIOR A ± 10% RESPECTO AL O PROGRAMADO  
El indicador muestra un cumplimiento optimo de las consultas programadas debido a que aunque ya se comenzaron con las medidas sanitarias, al ser en consultorio fijo solo se atienden a pacientes ya agendados.  
EVALUACION DEL INDICADOR

Para este primer trimestre la meta se cumple satisfactoriamente.  
DEPENDENCIA GENERAL: B00 DIRECCION GENERAL  
DEPENDENCIA AUXILIAR: 310 Área de Salud y Deporte

ELABORO: JESUS EDGAR MARTINEZ GAMIA



REVISO: MARGOL MOYTE MARTINEZ







**SISTEMA MUNICIPAL DIF DE LERMA**

TIPO DE FICHA: OSFEM

1 Pilar 1: Social

Salud y bienestar incluyente

02030201 Atención médica

020302010111 Apoyo municipal a la prestación de servicios de salud para las personas

Conjunta los proyectos dirigidos a proporcionar atención médica a la población mexicana, con efectividad y calidad de los servicios de salud que otorgan las instituciones del sector público, así como lograr la cobertura universal de los servicios de salud, para reducir los índices de morbilidad y mortalidad aumentando la esperanza de vida en la población de la entidad.

800 DIRECCIÓN GENERAL

310 Área de Salud y Deporte

**PILAR DE DESARROLLO / EJE TRANSVERSAL:**

**TEMA DE DESARROLLO:**

**PROGRAMA PRESUPUESTARIO:**

**PROYECTO PRESUPUESTARIO:**

**OBJETIVO DEL PROGRAMA PRESUPUESTARIO:**

**DEPENDENCIA GENERAL:**

**DEPENDENCIA AUXILIAR:**

**NOMBRE DEL INDICADOR:** Porcentaje en la distribución de ilustrativos para prevención de enfermedades.

**FÓRMULA DEL CÁLCULO:** (Total de Material de difusión distribuido para la promoción de la salud/Total de Material de difusión realizado) \*100

**INTERPRETACIÓN:**

**DIMENSIÓN QUE ATIENDE:** Eficiencia

**DE COMPARACIÓN:**

**AMBITO GEOGRAFICO:**

**COBERTURA:**

**LINEA BAZE:**

Numero: NA 2.1 No aplica

**ESTRUCTURA DEL INDICADOR**

FRECUENCIA DE MEDICIÓN: Trimestral

**COMPORTAMIENTO DE LAS VARIABLES DURANTE EL TRIMESTRE: Enero-Marzo**

VARIABLE	UNIDAD DE MEDIDA		OPERACION		META ANUAL		AVANCE TRIMESTRAL		AVANCE ACUMULADO		
	Programado	Alcanzado	Programado	Alcanzado	%	Alcanzado	%	Programado	%	Alcanzado	%
Total de Material de difusión distribuido para la promoción de la salud	0.00	0.00	0.00	0.00	0.00	0.00	0.00	0.00	0.00	0.00	0.00
Total de Material de difusión realizado	0.00	0.00	0.00	0.00	0.00	0.00	0.00	0.00	0.00	0.00	0.00

**COMPORTAMIENTO DEL INDICADOR**


**DESCRIPCION DE LA META ANUAL**

META ANUAL	AVANCE TRIMESTRAL		AVANCE ACUMULADO	
	Programado	Alcanzado	Programado	Alcanzado
0.00	0.00	0.00	0.00	0.00

**DESCRIPCION DE RESULTADOS Y JUSTIFICACION EN CASO DE VARIACION SUPERIOR A 10% RESPECTO A LO PROGRAMADO**

DEPENDENCIA GENERAL: 800 DIRECCIÓN GENERAL  
DEPENDENCIA AUXILIAR: 310 Área de Salud y Deporte

ELABORÓ: JESUS EDGAR MARTINEZ GAMARRALES  
REVISÓ: MARTIN SILLUOTE MARTINEZ





SISTEMA MUNICIPAL DIF DE LERMA

PRM-08b FICHA TECNICA DE SEGUIMIENTO DE INDICADORES 2020 DE GESTIÓN O ESTRATEGICO



FLAR DE DESARROLLO / EJE TRANSVERSAL:

1 Pilar 1 Social

TIPO DE FICHA: OSFEM

TEMA DE DESARROLLO:

Salud y Bienestar Incluye

PROGRAMA PRESUPUESTARIO:

02030201 Atención médica

PROYECTO PRESUPUESTARIO:

020302010111 Apoyo municipal a la prestación de servicios de salud para las personas

OBJETIVO DEL PROGRAMA PRESUPUESTARIO:

Conjunta los proyectos dirigidos a proporcionar atención médica a la población mexicana, con efectividad y calidad de los servicios de salud que cargan las instituciones del sector público, así como lograr la cobertura universal de los servicios de salud, para reducir los índices de morbilidad y mortalidad aumentando la esperanza de vida en la población de la entidad.

DEPENDENCIA GENERAL:

800 DIRECCIÓN GENERAL

DEPENDENCIA AUXILIAR:

310 Área de Salud y Deporte

ESTRUCTURA DEL INDICADOR

NOMBRE DEL INDICADOR: Porcentaje de jornadas para prevención de la salud.  
FÓRMULA DEL CÁLCULO: (Jornadas para la prevención de la salud realizadas/Jornadas para la prevención de la salud programadas)\*100  
INTERPRETACIÓN: El indicador muestra el porcentaje de eficiencia en la realización de las jornadas médicas.  
DIMENSIÓN QUE ATENDE: Eficiencia  
DESCRIPCIÓN DEL FACTOR DE COMPARACIÓN: El factor de comparación es lo programado en relación con lo realizado

FRECUENCIA DE MEDICIÓN:

Trimestral

AMBITO GEOGRAFICO: Municipal  
COBERTURA: Lerma  
LINEA BASE: Lo programado

Numero: NA 2.2

COMPORTAMIENTO DE LAS VARIABLES DURANTE EL TRIMESTRE Enero-Marzo

VARIABLE	UNIDAD DE MEDIDA	OPERACION	META ANUAL	AVANCE TRIMESTRAL				AVANCE ACUMULADO			
				Programado		Alcanzado		Programado		Alcanzado	
				%	Alcanzado	%	Programado	%	Alcanzado	%	
Jornadas para la prevención de la salud realizadas	Jornadas	Sumable	6.00	3.00	37.50	2.00	66.67	3.00	37.50	2.00	66.67
Jornadas para la prevención de la salud programadas	Jornada	Sumable	6.00	3.00	37.50	3.00	100.00	3.00	37.50	3.00	100.00

COMPORTAMIENTO DEL INDICADOR

META ANUAL	TRIMESTRE Enero-Marzo						
	AVANCE TRIMESTRAL		AVANCE ACUMULADO				
	Programado	Alcanzado	Programado	Alcanzado			
100.00	100.00	66.67	66.67	100.00	66.67	66.67	66.67

DESCRIPCIÓN DE LA META ANUAL

La meta anual muestra el total de jornadas médicas efectivamente realizadas en el municipio de Lerma por parte del Sistema Municipal DIF de Lerma.

DESCRIPCIÓN DE RESULTADOS Y JUSTIFICACIÓN EN CASO DE VARIACION SUPERIOR A 10% RESPECTO A LO PROGRAMADO

El indicador se cumple parcialmente debido a la declaración de la emergencia sanitaria se canceló la tercer jornada de salud programada para los meses de marzo.

Para este primer trimestre la meta programada se cumple parcialmente debido a la contingencia sanitaria.

DEPENDENCIA GENERAL: 800 DIRECCIÓN GENERAL

DEPENDENCIA AUXILIAR: 310 Área de Salud y Deporte

EVALUACION DEL INDICADOR

ELABORÓ  
JESÚS EDGAR MARTÍNEZ GAMA

REVISÓ  
MARCOS NOÉ MARTÍNEZ



FECHA DE ELABORACION: 21/07/2020

Página 40 de 91





SISTEMA MUNICIPAL DIF DE LERMA

PILAR DE DESARROLLO / EJE TRANSVERSAL:

TEMA DE DESARROLLO:

PROGRAMA PRESUPUESTARIO:

PROYECTO PRESUPUESTARIO:

OBJETIVO DEL PROGRAMA PRESUPUESTARIO:

DEPENDENCIA GENERAL:

DEPENDENCIA AUXILIAR:

NOMBRE DEL INDICADOR:

FÓRMULA DEL CÁLCULO:

INTERPRETACIÓN:

DIMENSIÓN QUE ATIENDE:

DE DESCRIPCIÓN DEL FACTOR

DE COMPARACIÓN:

AMBITO GEOGRAFICO:

COBERTURA:

LINEA BASE

Numero: NA 3.1

1 Pilar 1: Social

Salud y bienestar incluyente

02030201 Atención médica

020302010111 Apoyo municipal a la prestación de servicios de salud para las personas

Conjunta los proyectos dirigidos a proporcionar atención médica a la población mexicana, con efectividad y calidad de los servicios de salud que otorgan las instituciones del sector público, así como lograr la cobertura universal de los servicios de salud, para reducir los índices de morbilidad y mortalidad aumentando la esperanza de vida en la población de la entidad.

800 DIRECCIÓN GENERAL

310 Área de Salud y Deporte

ESTRUCTURA DEL INDICADOR

Porcentaje gestiones realizadas para la adquisición de insumos médicos.

(Gestiones para adquisición de insumos médicos realizadas/Gestiones para adquisición de insumos médicos programadas) \*100

El indicador muestra la efectividad de las gestiones realizadas para obtener instrumental médico.

Eficiencia

El factor de comparación es la programado en relación a lo realizado

Municipal

Lerma

Lo programado

FRECUENCIA DE MEDICIÓN: Trimestral

PbRrh-08b FICHA TÉCNICA DE SEGUIMIENTO DE INDICADORES 2020 DE GESTIÓN O ESTRATEGICO

TIPO DE FICHA: OSFEM

COMPORTAMIENTO DE LAS VARIABLES DURANTE EL TRIMESTRE: Enero-Marzo

VARIABLE	UNIDAD DE MEDIDA	OPERACION	META ANUAL	AVANCE TRIMESTRAL		AVANCE ACUMULADO	
				Programado	%	Programado	%
Gestiones para adquisición de insumos médicos realizados	Gestión	Sumable	2.00	0.00	0.00	0.00	0.00
Gestiones para adquisición de insumos médicos programadas	Gestión	Sumable	2.00	0.00	0.00	0.00	0.00

COMPORTAMIENTO DEL INDICADOR

DESCRIPCION DE LA META ANUAL

La meta anual muestra las gestiones exitosas que se tuvieron en cuanto al instrumental médico.

META ANUAL	AVANCE TRIMESTRAL		AVANCE ACUMULADO	
	Programado	SEMAFORO	Programado	SEMAFORO
100.00	0.00	Verde	0.00	Verde

DESCRIPCION DE RESULTADOS Y JUSTIFICACION EN CASO DE VARIACION SUPERIOR A ± 10% RESPECTO A LO PROGRAMADO

El indicador está programado de forma semestral, por lo que para este primer trimestre no se tiene meta a cumplir.

Para este primer trimestre no se tiene meta programada, debido a que se programa de forma semestral.

DEPENDENCIA GENERAL: 800 DIRECCIÓN GENERAL

DEPENDENCIA AUXILIAR: 310 Área de Salud y Deporte

JESUS EDGAR MARTINEZ GAMA

MARIGOL MOTE MARTINEZ



Pilar 1: Social

Alimentación y nutrición para las familias.

02050603 Alimentación para la población infantil

020506030101 Desayunos escolares

Incluye el grupo de proyectos que tienen como propósito procurar elevar el estado nutricional de grupos vulnerables, promover la autosuficiencia alimenticia en zonas y comunidades marginadas, y fomentar hábitos adecuados de consumo.

020506030102 Desayuno escolar comunitario

800 DIRECCION GENERAL

313 Área de Desarrollo Comunitario

ESTRUCTURA DEL INDICADOR

NOMBRE DEL INDICADOR: Porcentaje de desayunos escolares entregados a la población infantil del municipio.  
FÓRMULA DEL CÁLCULO: (Desayunos escolares distribuidos/Desayunos escolares programados a entregar) \* 100  
INTERPRETACIÓN: El indicador muestra el porcentaje de desayunos que realmente son entregados a los menores para beneficio de su nutrición.  
DIMENSIÓN QUE ATIENDE: Eficiencia  
DESCRIPCIÓN DEL FACTOR DE COMPARACIÓN: El factor de comparación es la entrega de los desayunos gestionados.

FRECUENCIA DE MEDICIÓN:

Trimestral

AMBITO GEOGRAFICO: Municipal  
COBERTURA: Lerma

LÍNEA BASE: Se toma como base del indicador lo entregado en referencia a lo gestionado

Numero: NC 1

COMPORTAMIENTO DE LAS VARIABLES DURANTE EL TRIMESTRE Enero-Marzo

VARIABLE	UNIDAD DE MEDIDA	OPERACION	META ANUAL	AVANCE TRIMESTRAL		AVANCE ACUMULADO	
				Programado	%	Programado	%
Desayunos escolares distribuidos			0.00	0.00	0.00	197,316.00	0.00
Desayunos escolares programados a entregar			0.00	0.00	0.00	306,626.00	0.00

COMPORTAMIENTO DEL INDICADOR  
DESCRIPCIÓN DE LA META ANUAL

META ANUAL	TRIMESTRE: Enero-Marzo		
	AVANCE TRIMESTRAL	SEMAFORO	AVANCE ACUMULADO
0.00	Programado 0.00	Alanzado 64.29	Programado 0.00
	Alanzado 0.00	SEMAFORO Amarillo	Alanzado 0.00
	EF%	SEMAFORO	EF%
	0.00	Amarillo	0.00

DESCRIPCIÓN DE RESULTADOS Y JUSTIFICACIÓN EN CASO DE VARIACIÓN SUPERIOR A ±10% RESPECTO AL O PROGRAMADO  
El indicador muestra un cumplimiento parcial de la entrega de desayunos escolares fijos, debido a la emergencia sanitaria declarada el mes de marzo.

EVALUACION DEL INDICADOR

Para este primer trimestre se tiene un cumplimiento parcial de la meta, debido a la contingencia sanitaria que se declara en el mes de marzo.

DEPENDENCIA GENERAL: 800 DIRECCION GENERAL  
DEPENDENCIA AUXILIAR: 313 Área de Desarrollo Comunitario

ELABORÓ

JESUS EDGAR MARTINEZ GAMA

REVISÓ

MARISOL MOTE MARTINEZ







SISTEMA MUNICIPAL DIF DE LERMA

PILAR DE DESARROLLO / EJE TRANSVERSAL:

TEMA DE DESARROLLO:

PROGRAMA PRESUPUESTARIO:

PROYECTO PRESUPUESTARIO:

OBJETIVO DEL PROGRAMA PRESUPUESTARIO:

DEPENDENCIA GENERAL:

DEPENDENCIA AUXILIAR:

NOMBRE DEL INDICADOR:

FÓRMULA DEL CÁLCULO:

INTERPRETACIÓN:

DIMENSIÓN QUE ATIENDE:

DESCRIPCIÓN DEL FACTOR DE COMPARACIÓN:

AMBITO GEOGRAFICO:

COBERTURA:

LINEA BASE

Numero: NC 2

1 Pilar 1: Social

Alimentación y nutrición para las familias.

02050603 Alimentación para la población infantil

020506030101 Desayunos escolares

Incluye el grupo de proyectos que tienen como propósito procurar elevar el estado nutricional de grupos vulnerables, promover la autosuficiencia alimenticia en zonas y comunidades marginadas, y fomentar hábitos adecuados de consumo.

B00 DIRECCIÓN GENERAL

313 Área de Desarrollo Comunitario

ESTRUCTURA DEL INDICADOR

Porcentaje de raciones alimentarias entregadas (Raciones alimentarias distribuidas/Raciones alimentarias programadas a entregar) \* 100

Este indicador muestra el porcentaje de raciones vespertinas entregadas a los beneficiarios en relación a las raciones gestionadas.

Eficiencia

El factor de comparación son las entregas, para verificar que todo producto gestionado llegue al beneficiario correspondiente

Municipal

Lerma

Se toma como base del indicador lo realizado para verificar que lo programado se haya realizado.

PbRm-08b FICHA TECNICA DE SEGUIMIENTO DE INDICADORES 2020 DE GESTIÓN O ESTRATEGICO

TIPO DE FICHA: OSFEM

020506030102 Desayuno escolar comunitario

FRECUENCIA DE MEDICIÓN: Trimestral

COMPORTAMIENTO DE LAS VARIABLES DURANTE EL TRIMESTRE: Enero-Marzo

VARIABLE	UNIDAD DE MEDIDA	OPERACION	META ANUAL	AVANCE TRIMESTRAL		AVANCE ACUMULADO	
				Programado	%	Programado	%
Raciones alimentarias distribuidas	Ración	Sumable	208,888.00	64.29	39,998.00	64.29	39,998.00
Raciones alimentarias programadas a entregar	Ración	Sumable	208,912.00	29.76	62,216.00	100.00	62,216.00

COMPORTAMIENTO DEL INDICADOR

DESCRIPCIÓN DE LA META ANUAL

META ANUAL	TRIMESTRE: Enero-Marzo		AVANCE ACUMULADO	
	Programado	Alcanzado	Programado	Alcanzado
98.98	100.00	64.29	100.00	64.29

DESCRIPCIÓN DE RESULTADOS Y JUSTIFICACIÓN EN CASO DE VARIACIÓN SUPERIOR A 10% RESPECTO A LO PROGRAMADO

El indicador muestra un cumplimiento parcial de la meta programada, debido a la declaración de emergencia sanitaria en los planteles educativos.

EVALUACIÓN DEL INDICADOR

Para este primer trimestre se cumple parcialmente la meta, debido a la contingencia sanitaria que se declaró en el mes de marzo.

DEPENDENCIA GENERAL:

DEPENDENCIA AUXILIAR:

B00 DIRECCIÓN GENERAL

313 Área de Desarrollo Comunitario



ELABORÓ: JESÚS EDGAR MARTÍNEZ GAMA

REVISÓ

MARISOL MONTE MARTÍNEZ



SISTEMA MUNICIPAL DIF DE LERMA

PBRM-08B FICHA TECNICA DE SEGUIMIENTO DE INDICADORES 2020 DE GESTIÓN O ESTRATÉGICO

TIPO DE FICHA: OSFEM

PILAR DE DESARROLLO / EJE TRANSVERSAL:

1 Pilar 1 Social

TEMA DE DESARROLLO:

Alimentación y nutrición para las familias.

PROGRAMA PRESUPUESTARIO:

02050603 Alimentación para la población infantil

PROYECTO PRESUPUESTARIO:

020506030101 Desayunos escolares

020506030102 Desayuno escolar comunitario

OBJETIVO DEL PROGRAMA PRESUPUESTARIO:

Incluir el grupo de proyectos que tienen como propósito procurar elevar el estado nutricional de grupos vulnerables, promover la autosuficiencia alimenticia en zonas y comunidades marginadas, y fomentar hábitos adecuados de consumo.

DEPENDENCIA GENERAL:

800 DIRECCION GENERAL

DEPENDENCIA AUXILIAR:

313 Área de Desarrollo Comunitario

ESTRUCTURA DEL INDICADOR

NOMBRE DEL INDICADOR: Porcentaje de inspecciones físicas de la entrega de los desayunos escolares

FÓRMULA DEL CÁLCULO: (Inspecciones físicas de la entrega de los desayunos escolares realizadas/inspecciones físicas de la entrega de los desayunos escolares programadas)\*100

INTERPRETACIÓN: Este indicador muestra las inspecciones físicas realizadas por el personal del SMDF Lerma para verificar la entrega de los desayunos escolares fríos.

DIMENSIÓN QUE ATIENDE: Eficiencia

DESCRIPCIÓN DEL FACTOR DE COMPARACIÓN: El factor de comparación es la programación en relación con lo que se realiza

AMBITO GEOGRAFICO: Municipal

COBERTURA: Lerma

LEÍDA BASE: la base de este indicador es lo realizado

Numero: NA 1.2

COMPORTAMIENTO DE LAS VARIABLES DURANTE EL TRIMESTRE Enero-Marzo

VARIABLE	UNIDAD DE MEDIDA	OPERACION	META ANUAL	AVANCE TRIMESTRAL		AVANCE ACUMULADO	
				Programado	%	Programado	%
Inspecciones físicas de la entrega de los desayunos escolares realizadas	Inspección	Sumable	200.00	55.00	27.50	48.00	87.27
Inspecciones físicas de la entrega de los desayunos escolares programadas	Inspección	Sumable	200.00	55.00	27.50	55.00	100.00

COMPORTAMIENTO DEL INDICADOR

DESCRIPCIÓN DE LA META ANUAL

La meta anual muestra el total de inspecciones físicas realizadas por el personal SMDF Lerma para verificar la entrega de los desayunos escolares fríos.

META ANUAL	TRIMESTRE Enero-Marzo			AVANCE ACUMULADO		
	Programado	Alcanzado	EF%	Programado	Alcanzado	EF%
100.00	100.00	87.27	87.27	Verde	100.00	87.27

DESCRIPCIÓN DE RESULTADOS Y JUSTIFICACIÓN EN CASO DE VARIACIÓN SUPERIOR A ± 10% RESPECTO A LO PROGRAMADO

El indicador muestra el total de veces que el promotor encargado del programa visita a las escuelas beneficiarias, para verificar el correcto desempeño del programa.

EVALUACIÓN DEL INDICADOR

Para este primer trimestre se tiene un cumplimiento parcial de la meta, debido a la declaración de emergencia sanitaria y que los planteles educativos suspendieron actividades.

DEPENDENCIA GENERAL: 800 DIRECCION GENERAL

DEPENDENCIA AUXILIAR: 313 Área de Desarrollo Comunitario

ELABORÓ

JESUS EDGAR MARTINEZ GAMBOA

REVISÓ

MARISOL MONTE MARTINEZ



FECHA DE ELABORACION: 21/07/2020

Hoja: 44 de 91





SISTEMA MUNICIPAL DIF DE LERMA

PILAR DE DESARROLLO / JEJE TRANSVERSAL:

1 Pilar 1: Social

Alimentación y nutrición para las familias.

TEMA DE DESARROLLO:  
PROGRAMA PRESUPUESTARIO:  
PROYECTO PRESUPUESTARIO:

02050603 Alimentación para la población infantil  
020506030101 Desayunos escolares

OBJETIVO DEL PROGRAMA PRESUPUESTARIO:  
Incluye el grupo de proyectos que tienen como propósito procurar elevar el estado nutricional de grupos vulnerables, promover la autosuficiencia alimenticia en zonas y comunidades marginadas, y fomentar hábitos adecuados de consumo.

DEPENDENCIA GENERAL:  
DEPENDENCIA AUXILIAR:

800 DIRECCIÓN GENERAL  
313 Área de Desarrollo Comunitario

TIPO DE FICHA: OSFEM

020506030102 Desayuno escolar comunitario

Desayuno escolar comunitario

ESTRUCTURA DEL INDICADOR

NOMBRE DEL INDICADOR:  
FÓRMULA DEL CÁLCULO:  
INTERPRETACIÓN:  
DIMENSIÓN QUE ATIENDE:  
DESCRIPCIÓN DEL FACTOR DE COMPARACIÓN:

Porcentaje de inspecciones físicas de la entrega de raciones alimentarias (Inspecciones físicas de la entrega de raciones alimentarias realizadas/Inspecciones físicas de las raciones alimentarias programadas)\*100  
El indicador muestra el porcentaje de inspecciones físicas que realiza el personal responsable del programa para que se haga la entrega correspondiente de raciones vespertinas.  
Eficiencia  
El factor de comparación es lo programado en relación con las inspecciones que se practican.

FRECUENCIA DE MEDICIÓN:  
Mensual

AMBITO GEOGRAFICO:  
COBERTURA:  
LINEA BAGE

Municipal  
Lerma  
La base para el cálculo de este indicador es lo programado para el periodo que se evalúa

Numero: NA 2.2

VARIABLE	UNIDAD DE MEDIDA	OPERACION	META ANUAL	AVANCE TRIMESTRAL		AVANCE ACUMULADO		
				Programado	% Alcanzado	Programado	% Alcanzado	
Inspecciones físicas de la entrega de raciones alimentarias realizadas	Inspección	Sumable	180.00	55.00	48.00	87.27	48.00	87.27
Inspecciones físicas de la entrega de las raciones alimentarias programadas	Inspección	Sumable	180.00	55.00	28.85	100.00	55.00	100.00

COMPORTAMIENTO DEL INDICADOR

DESCRIPCIÓN DE LA META ANUAL  
La meta anual muestra el total de inspecciones físicas de la entrega de raciones vespertinas realizadas por parte del personal encargado del SMDIF Lerma.

META ANUAL	AVANCE TRIMESTRAL		AVANCE ACUMULADO		SEMAFORO
	Programado	Alcanzado	Programado	Alcanzado	
100.00	100.00	87.27	100.00	87.27	Verde


DESCRIPCIÓN DE RESULTADOS Y JUSTIFICACIÓN EN CASO DE VARIACIÓN SUPERIOR A ± 10% RESPECTO A LO PROGRAMADO  
El indicador se cumple parcialmente, debido que las escuelas cancelaron actividades por la emergencia sanitaria.

EVALUACION DEL INDICADOR

Para este primer trimestre se tiene un cumplimiento de la meta parcia, por la contingencia sanitaria establecida en el mes de marzo.

DEPENDENCIA GENERAL:  
DEPENDENCIA AUXILIAR:

800 DIRECCIÓN GENERAL  
313 Área de Desarrollo Comunitario



JESÚS EDGAR MARTÍNEZ GAMA

MARJORI MOTE MARTÍNEZ



SISTEMA MUNICIPAL DIF DE LERMA

PRIM-08B FICHA TECNICA DE SEGUIMIENTO DE INDICADORES 2020 DE GESTIÓN O ESTRATEGICO

TIPO DE FICHA: OSFEM

1 Pilar 1: Social

Alimentación y nutrición para las familias.

02060501 Alimentación y nutrición familiar

020605010102 Dotación alimentaria a población marginada

020605010105 Huertos familiares

Incluye el grupo de proyectos que tienen como propósito procurar elevar el estado nutricional de grupos vulnerables, promover la autosuficiencia alimentaria en zonas y comunidades marginadas, y fomentar hábitos adecuados de consumo.

B00 DIRECCION GENERAL

311 Área de Servicios Nutricionales, 313 Área de Desarrollo Comunitario

020605010103 Cultura alimentaria

ESTRUCTURA DEL INDICADOR

NOMBRE DEL INDICADOR: Porcentaje de apoyos alimentarios obtenidos.

FÓRMULA DEL CÁLCULO: (Apoyo alimentarios obtenidos/ Apoyo alimentarios gestionados)\*100

INTERPRETACIÓN: El indicador muestra el porcentaje de apoyos obtenidos para beneficiar a la población del municipio.

DIMENSIÓN QUE ATIENDE: Eficiencia

DESCRIPCIÓN DEL FACTOR DE COMPARACIÓN: El factor de comparación son los apoyos obtenidos en relación a los apoyos gestionados.

AMBITO GEOGRAFICO: Municipal

COBERTURA: Lerma

LINEA BASE: La base del cálculo de este indicador son los apoyos obtenidos.

Numero: NC 2

FRECUENCIA DE MEDICIÓN:

Trimestral

COMPORTAMIENTO DE LAS VARIABLES DURANTE EL TRIMESTRE: Enero-Marzo

VARIABLE	UNIDAD DE MEDIDA	OPERACION	META ANUAL	AVANCE TRIMESTRAL		AVANCE ACUMULADO	
				Programado	%	Programado	%
Apoyo alimentarios obtenidos	Apoyo	Sumable	4,500.00	900.00	20.00	900.00	20.00
Apoyo alimentarios gestionados	Apoyo	Sumable	4,500.00	900.00	20.00	900.00	20.00

COMPORTAMIENTO DEL INDICADOR

DESCRIPCIÓN DE LA META ANUAL

La meta anual muestra el porcentaje de apoyos obtenidos para beneficiar a las familias del municipio de Lerma.

TRIMESTRE: Enero-Marzo

META ANUAL	AVANCE TRIMESTRAL			AVANCE ACUMULADO		
	Programado	Alcanzado	EF%	Programado	Alcanzado	EF%
100.00	100.00	0.00	0.00	100.00	0.00	0.00

DESCRIPCIÓN DE RESULTADOS Y JUSTIFICACIÓN EN CASO DE VARIACIÓN SUPERIOR A 10 %, RESPECTO AL O PROGRAMADO El indicador no se cumple, debido a que se cambian en patrones de beneficiarios, pero por la declaración de contingencia sanitaria, ya no se pudo hacer entrega de los apoyos.

EVALUACIÓN DEL INDICADOR

Para este primer trimestre no se cumple con la programación, debido a la declaración de contingencia sanitaria.

DEPENDENCIA GENERAL: B00 DIRECCION GENERAL

DEPENDENCIA AUXILIAR: 311 Área de Servicios Nutricionales, 313 Área de Desarrollo Comunitario

ELABORÓ

JESUS EDGAR MARTINEZ GAMBOA

REVISÓ

MARISOL NICOLE MARTINEZ



FECHA DE ELABORACIÓN: 21/07/2020

Hoja: 46 de 91





SISTEMA MUNICIPAL DIF DE LERMA

PILAR DE DESARROLLO / JEJE TRANSVERSAL:

TEMA DE DESARROLLO: Alimentación y nutrición para las familias.
PROGRAMA PRESUPUESTARIO: 02060501 Alimentación y nutrición familiar
PROYECTO PRESUPUESTARIO: 020605010102 Dotación alimentaria a población marginada

1 Pilar 1: Social

020605010105 Huertas familiares
Incluye el grupo de proyectos que tienen como propósito procurar elevar el estado nutricional de grupos vulnerables, promover la autosuficiencia alimenticia en zonas y comunidades marginadas, y fomentar hábitos adecuados de consumo.

TIPO DE FICHA: OSFEM

OBJETIVO DEL PROGRAMA PRESUPUESTARIO:

DEPENDENCIA GENERAL: B00 DIRECCIÓN GENERAL
DEPENDENCIA AUXILIAR: 311 Área de Servicios Nutricionales, 313 Área de Desarrollo Comunitario

NOMBRE DEL INDICADOR:

FÓRMULA DEL CÁLCULO:

INTERPRETACIÓN:

DIMENSIÓN QUE ATIENDE:

DESCRIPCIÓN DEL FACTOR DE COMPARACIÓN:

AMBITO GEOGRAFICO:

COBERTURA:

LINEA BASE

Numero: NA 1.1

ESTRUCTURA DEL INDICADOR

Porcentaje de solicitudes beneficiadas con la entrega de apoyo alimentario.

(Solicitudes de apoyo alimentario beneficiadas / Solicitudes de apoyo alimentario presentadas) \*100

El indicador muestra el porcentaje del total de solicitudes de apoyo recibidas, en relación a las solicitudes de apoyo que son beneficiadas.

Eficiencia

El factor de comparación son las solicitudes de apoyo que son atendidas

Municipal

Lerma

La base del cálculo del indicador son las solicitudes de apoyo recibidas

FRECUENCIA DE MEDICIÓN: Trimestral

COMPORTAMIENTO DE LAS VARIABLES DURANTE EL TRIMESTRE: Enero-Marzo

Table with columns: VARIABLE, UNIDAD DE MEDIDA, OPERACION, META ANUAL, AVANCE TRIMESTRAL (Programado, Alcancado, %), AVANCE ACUMULADO (Programado, Alcancado, %).

COMPORTAMIENTO DEL INDICADOR

DESCRIPCION DE LA META ANUAL

Table showing performance for META ANUAL and 60.00, with columns for Programado, Alcancado, EF%, SEMAFORO, and AVANCE ACUMULADO.

EVALUACION DEL INDICADOR

Para este primer trimestre se tiene un cumplimiento óptimo con la recepción de solicitudes y de documentación.

DEPENDENCIA GENERAL: B00 DIRECCIÓN GENERAL
DEPENDENCIA AUXILIAR: 311 Área de Servicios Nutricionales, 313 Área de Desarrollo Comunitario

Official stamps and signatures including 'ELABORÓ', 'REVISÓ', and 'MARISOL MOTE MARTINEZ'.

JESÚS EDGAR MARTÍNEZ GAMA



SISTEMA MUNICIPAL DIF DE LERMA

PBrn-08b FICHA TECNICA DE SEGUIMIENTO DE INDICADORES 2020 DE GESTIÓN O ESTRATEGICO

TIPO DE FICHA: OSFEM



PILAR DE DESARROLLO / EJE TRANSVERSAL:

1 Pilar 1: Social

TEMA DE DESARROLLO:

Alimentación y nutrición para las familias.

PROGRAMA PRESUPUESTARIO:

02060501 Alimentación y nutrición familiar

PROYECTO PRESUPUESTARIO:

020605010102 Dotación alimenticia a población marginada

020605010103

Cultura alimentaria

OBJETIVO DEL PROGRAMA PRESUPUESTARIO:

Incluye el grupo de proyectos que tienen como propósito procurar elevar el estado nutricional de grupos vulnerables, promover la autosuficiencia alimenticia en zonas y comunidades marginadas, y fomentar hábitos adecuados de consumo.

DEPENDENCIA GENERAL:

B00 DIRECCION GENERAL

DEPENDENCIA AUXILIAR:

311 Área de Servicios Nutricionales, 313 Área de Desarrollo Comunitario

ESTRUCTURA DEL INDICADOR

FRECUENCIA DE MEDICIÓN:

Trimestral

NOMBRE DEL INDICADOR:

Porcentaje de supervisiones físicas.

FÓRMULA DEL CÁLCULO:

(Supervisiones físicas realizadas/ Supervisiones físicas programadas) \*100

INTERPRETACIÓN:

El indicador muestra la eficiencia en la realización de supervisiones físicas a la entrega de apoyos alimentarios.

DIMENSIÓN QUE ATIENDE:

Eficiencia

DESCRIPCIÓN DEL FACTOR DE COMPARACIÓN:

El factor de comparación es lo programado en cuanto a supervisiones en las entregas y lo realmente realizado.

AMBITO GEOGRAFICO:

Municipal

COBERTURA:

Lerma

LÍNEA BASE:

La base del cálculo del indicador es tomar en cuenta las supervisiones programadas.

Numero: NA 1.2

COMPORTAMIENTO DE LAS VARIABLES DURANTE EL TRIMESTRE: Enero-Marzo

VARIABLE	UNIDAD DE MEDIDA	OPERACION	META ANUAL	AVANCE TRIMESTRAL		AVANCE ACUMULADO				
				Programado	%	Alcanzado	%			
Supervisiones físicas realizadas	Supervisiones	Sumable	5,00	1,00	20,00	0,00	1,00	20,00	0,00	
Supervisiones físicas y programadas	Supervisiones	Sumable	5,00	1,00	20,00	1,00	100,00	1,00	20,00	100,00

COMPORTAMIENTO DEL INDICADOR

DESCRIPCION DE LA META ANUAL

La meta anual muestra la eficiencia en la realización de las supervisiones a las entregas de apoyos realizados por parte del personal del SMIDIF Lerma.

META ANUAL	TRIMESTRE: Enero-Marzo			AVANCE ACUMULADO		
	Programado	Alcanzado	EF%	Programado	Alcanzado	EF%
100,00	100,00	0,00	0,00	100,00	0,00	0,00

DESCRIPCION DE RESULTADOS Y JUSTIFICACION EN CASO DE VARIACION SUPERIOR A 10% RESPECTO A LO PROGRAMADO

El indicador no se cumplió, debido a que las supervisiones físicas se realizan cuando se hace entrega de los apoyos, y en el mes de marzo no se realizó la entrega debido a la declaración de pandemia.

EVALUACION DEL INDICADOR

Para este primer trimestre se tiene un cumplimiento del indicador nulo, debido a la declaración de emergencia sanitaria.

DEPENDENCIA GENERAL:

B00 DIRECCION GENERAL

DEPENDENCIA AUXILIAR:

311 Área de Servicios Nutricionales, 313 Área de Desarrollo Comunitario

ELABORÓ

JESÚS EDGAR MARTÍNEZ GAMA

REVISÓ

MARCO ANTONIO MARTÍNEZ



FECHA DE ELABORACION: 21/07/2020

Página: 46 de 91





**SISTEMA MUNICIPAL DIF DE LERMA**

TIPO DE FICHA: OSFEM

**PILAR DE DESARROLLO / EJE TRANSVERSAL:** 1 Pilar 1: Social  
**TEMA DE DESARROLLO:** Alimentación y nutrición para las familias.  
**PROGRAMA PRESUPUESTARIO:** 02060501 Alimentación y nutrición familiar  
**PROYECTO PRESUPUESTARIO:** 020605010102 Dotación alimentaria a población marginada  
 020605010105 Huertos familiares  
**OBJETIVO DEL PROGRAMA PRESUPUESTARIO:** Incluye el grupo de proyectos que tienen como propósito procurar elevar el estado nutricional de grupos vulnerables, promover la autosuficiencia alimenticia en zonas y comunidades marginadas, y fomentar hábitos adecuados de consumo.  
**DEPENDENCIA GENERAL:** 800 DIRECCIÓN GENERAL  
**DEPENDENCIA AUXILIAR:** 311 Área de Servicios Nutricionales, 313 Área de Desarrollo Comunitario

**ESTRUCTURA DEL INDICADOR:**  
 Nombre del Indicador: Porcentaje de antropometías realizadas  
 Fórmula del Cálculo: (Antropometías realizadas en escuelas o comunidades marginadas / Antropometías programadas en escuelas o comunidades marginadas) \* 100  
 Interpretación: Eficiencia  
 Descripción del Factor de Comparación:  
 Ambito Geográfico:  
 Cobertura:  
 Línea Base

Numero: NA 1.3 No aplica  
 Frecuencia de Medición: Trimestral

**COMPORTAMIENTO DE LAS VARIABLES DURANTE EL TRIMESTRE Enero-Marzo**

VARIABLE	UNIDAD DE MEDIDA	OPERACION	META ANUAL	AVANCE TRIMESTRAL		AVANCE ACUMULADO	
				Programado	%	Programado	%
Antropometías realizadas en escuelas o comunidades marginadas			0.00	0.00	0.00	0.00	0.00
Antropometías programadas en escuelas o comunidades marginadas			0.00	0.00	0.00	0.00	0.00

**COMPORTAMIENTO DEL INDICADOR**  
 DESCRIPCION DE LA META ANUAL

TRIMESTRE: Enero-Marzo

META ANUAL	AVANCE TRIMESTRAL		AVANCE ACUMULADO	
	Programado	EF%	Programado	EF%
0.00	0.00	0.00	0.00	0.00

DESCRIPCION DE RESULTADOS Y JUSTIFICACION EN CASO DE VARIACION SUPERIOR A ± 10% RESPECTO A LO PROGRAMADO

**EVALUACION DEL INDICADOR**

DEPENDENCIA GENERAL: 800 DIRECCIÓN GENERAL  
 DEPENDENCIA AUXILIAR: 311 Área de Servicios Nutricionales, 313 Área de Desarrollo Comunitario



ELABORÓ: JESÚS EDGAR MARTÍNEZ GAMA  
 REVISÓ: MARIBOL MOYÉ MARTÍNEZ



SISTEMA MUNICIPAL DIF DE LERMA

PRIM-08B FICHA TECNICA DE SEGUIMIENTO DE INDICADORES 2020 DE GESTIÓN O ESTRATEGICO



PILAR DE DESARROLLO / EJE TRANSVERSAL:

1 Pilar 1: Social

TIPO DE FICHA: OSFEM

TEMA DE DESARROLLO:

Desarrollo humano incluyente, sin discriminación y libre de violencia

PROGRAMA PRESUPUESTARIO:

02060901 Protección a la población infantil y adolescente

PROYECTO PRESUPUESTARIO:

020609010103 Detección y prevención de niños en situación de calle

OBJETIVO DEL PROGRAMA PRESUPUESTARIO:

Agupar los proyectos que lleva a cabo el Gobierno municipal para garantizar el respeto a los derechos de los infantes, principalmente de los que están en condiciones de marginación, con acciones que mejoren su bienestar y desarrollo.

DEPENDENCIA GENERAL:

B00 DIRECCION GENERAL

DEPENDENCIA AUXILIAR:

301 Unidad de Asistencia Social 313 Área de Desarrollo Comunitario

NOMBRE DEL INDICADOR:

Porcentaje de infantes en situación de calle detectados.

ESTRUCTURA DEL INDICADOR

FÓRMULA DEL CÁLCULO:

(Número de infantes detectados en situación de calle / Número de infantes previstos a ser detectados en situación de calle) \* 100

INTERPRETACIÓN:

El indicador muestra el porcentaje de infantes que se han detectado en situación de calle.

DIMENSIÓN QUE ATIENDE:

Eficiencia

FRECUENCIA DE MEDICIÓN:

Trimestral

DESCRIPCIÓN DEL FACTOR DE COMPARACIÓN:

El factor de comparación es el número de infantes programado encontrar en situación de calle.

ÁMBITO GEOGRÁFICO:

Municipal

COBERTURA:

Lerma

LIBRE BASE:

Menores en situación vulnerable.

Número: NC 1

COMPORTAMIENTO DE LAS VARIABLES DURANTE EL TRIMESTRE Enero-Marzo

VARIABLE	UNIDAD DE MEDIDA	OPERACION	META ANUAL	AVANCE TRIMESTRAL		AVANCE ACUMULADO			
				Programado	%	Programado	%		
Número de infantes detectados en situación de calle	Infante	Sumable	32.00	4.00	12.50	0.00	4.00	12.50	0.00
	Infante	Sumable	32.00	4.00	12.50	100.00	4.00	12.50	100.00
COMPORTAMIENTO DEL INDICADOR									
DESCRIPCIÓN DE LA META ANUAL									

La meta anual muestra la eficiencia en detectar a infantes en situación de calle.

META ANUAL	TRIMESTRE: Enero-Marzo			
	AVANCE TRIMESTRAL		AVANCE ACUMULADO	
	Programado	Alcanzado	EF%	SEMAFORO
100.00	100.00	0.00	0.00	Rojo

DESCRIPCIÓN DE RESULTADOS Y JUSTIFICACIÓN EN CASO DE VARIACIÓN SUPERIOR A 10% RESPECTO AL PROGRAMA

El indicador tiene un cumplimiento ideal debido a que se recien el municipio en busca de menores en situación de calle, pero gracias a Dios no se ceno con suerte.

Para este primer trimestre se tiene un cumplimiento nulo de la meta programada, ya que las casas detectadas ya están siendo atendidas desde el año anterior.

DEPENDENCIA GENERAL: B00 DIRECCION GENERAL

DEPENDENCIA AUXILIAR: 301 Unidad de Asistencia Social 313 Área de Desarrollo Comunitario

ELABORÓ

JESÚS EDGAR MARTÍNEZ GAMA

REVISÓ

MARISOL MONTE MARTÍNEZ



FECHA DE ELABORACIÓN: 21/07/2020

Página 50 de 91





SISTEMA MUNICIPAL DIF DE LERMA

PILAR DE DESARROLLO / EJE TRANSVERSAL:

1 Pilar 1. Social

Desarrollo humano incluyente, sin discriminación y libre de violencia

PROGRAMA PRESUPUESTARIO: 02060801 Protección a la población infantil y adolescente

PROYECTO PRESUPUESTARIO: 020608010103 Detección y prevención de niños en situación de calle

AGROUPO LOS PROYECTOS QUE LLEVA A CABO EL GOBIERNO MUNICIPAL PARA GARANTIZAR EL RESPETO A LOS DERECHOS DE LOS INFANTES, PRINCIPALMENTE DE LOS QUE ESTÁN EN CONDICIONES DE MARGINALIZACIÓN, CON ACCIONES QUE MEJOREN SU BIENESTAR Y DESARROLLO.

OBJETIVO DEL PROGRAMA PRESUPUESTARIO: 301 Unidad de Asistencia Social 313 Área de Desarrollo Comunitario

DEPENDENCIA GENERAL: B00 DIRECCIÓN GENERAL

DEPENDENCIA AUXILIAR: 301 Unidad de Asistencia Social 313 Área de Desarrollo Comunitario

NOMBRE DEL INDICADOR: Porcentaje de becas gestionadas en los diferentes órdenes de gobierno.

FÓRMULA DEL CÁLCULO: (Becas autorizadas / Becas gestionadas) \* 100

INTERPRETACIÓN: El indicador muestra el porcentaje de becas autorizadas en relación al total de becas gestionadas.

DIMENSIÓN QUE ATIENDE: Eficiencia

DESCRIPCIÓN DEL FACTOR DE COMPARACIÓN: El factor de comparación son las becas efectivamente autorizadas.

AMBITO GEOGRAFICO: Municipal

COBERTURA: Lerma

LINEA BASE: La base del cálculo de este indicador son las becas autorizadas.

Numero: NC 2

PdRm-08b FICHA TECNICA DE SEGUIMIENTO DE INDICADORES 2020 DE GESTIÓN O ESTRATEGICO

TIPO DE FICHA: OSFEM

020608010105 Promoción de la participación infantil y adolescente

Promoción de los derechos de los infantes, principalmente de los que están en condiciones de marginalización, con acciones que mejoren su bienestar y desarrollo.

ESTRUCTURA DEL INDICADOR

FRECUENCIA DE MEDICIÓN: Trimestral

COMPORTAMIENTO DE LAS VARIABLES DURANTE EL TRIMESTRE: Enero-Marzo

VARIABLE	UNIDAD DE MEDIDA	OPERACION	META ANUAL		AVANCE TRIMESTRAL		AVANCE ACUMULADO	
			Programado	%	Alcanzado	%	Programado	%
Becas autorizadas	Beca	Constante	15.00	100.00	0.00	0.00	15.00	100.00
Becas gestionadas	Beca	Constante	15.00	100.00	15.00	100.00	15.00	100.00

COMPORTAMIENTO DEL INDICADOR

DESCRIPCION DE LA META ANUAL

La meta anual muestra el porcentaje de becas que realmente son otorgadas a los menores en situación de calle.

META ANUAL	AVANCE TRIMESTRAL		AVANCE ACUMULADO	
	Programado	Alcanzado	Programado	Alcanzado
100.00	100.00	0.00	100.00	0.00
DESCRIPCION DE RESULTADOS Y JUSTIFICACION EN CASO DE VARIACION SUPERIOR A 10% RESPECTO A LO PROGRAMADO	Verde	Verde	Verde	Verde

El indicador no se cumple debido a que para el mes de marzo, solo se le ha otorgado un apoyo con la declaración de contingencia sanitaria.

EVALUACION DEL INDICADOR

Para este primer trimestre no se cumple la meta programada, por la declaración de pandemia y cierre de actividades.

DEPENDENCIA GENERAL: B00 DIRECCIÓN GENERAL

DEPENDENCIA AUXILIAR: 301 Unidad de Asistencia Social 313 Área de Desarrollo Comunitario



ELABORÓ

JESÚS EDGAR MARTÍNEZ GAMA

REVISÓ

MARIBOL MOJTE MARTÍNEZ



SISTEMA MUNICIPAL DIF DE LERMA

PBrH-08b FICHA TECNICA DE SEGUIMIENTO DE INDICADORES 2020 DE GESTIÓN O ESTRATEGICO

TIPO DE FICHA: OSFEM

1 Pilar 1 Social

Desarrollo humano incluyente, sin discriminación y libre de violencia

02060801 Protección a la población infantil y adolescente

020608010103 Detección y prevención de niños en situación de calle

020608010105 Promoción de la participación infantil y adolescente

Objetivo del Programa Presupuestario: Atquear las prioridades que lleva a cabo el Gobierno municipal para garantizar el respeto a los derechos de los infantes, principalmente de los que están en condiciones de marginación, con acciones que mejoren su bienestar y desarrollo.

800 DIRECCION GENERAL

301 Unidad de Asistencia Social 313 Área de Desarrollo Comunitario

ESTRUCTURA DEL INDICADOR

Nombre del Indicador: Porcentaje de redes infantiles conformadas.  
Formula del cálculo: (Redes infantiles conformadas/Redes infantiles programadas) \* 100  
Interpretación: El indicador muestra el porcentaje de redes infantiles conformadas para la atención de infantes en riesgo o situación de calle.  
Dimensión que atiende: Eficiencia  
Descripción del factor de comparación: El factor de comparación es lo programado en relación a lo realizado.

FRECUENCIA DE MEDICIÓN:

Trimestral

Ambito Geográfico: Municipal

CoBERTURA: Lerma

Unidad Base: La base de cálculo del indicador es la programación

Numero: NC 3

No aplica

COMPORTAMIENTO DE LAS VARIABLES DURANTE EL TRIMESTRE Enero-Marzo

VARIABLE	UNIDAD DE MEDIDA	OPERACION	META ANUAL	AVANCE TRIMESTRAL		AVANCE ACUMULADO			
				Programado	%	Programado	%		
Redes infantiles conformadas	Grupo	Sumable	11,00	2,00	18,18	0,00	2,00	18,18	0,00
Redes infantiles programadas	Grupo	Sumable	11,00	2,00	18,18	0,00	2,00	18,18	0,00

COMPORTAMIENTO DEL INDICADOR

DESCRIPCION DE LA METAANUAL

La meta anual muestra las redes infantiles conformadas para la atención de menores en riesgo o situación de calle.

TRIMESTRE: Enero-Marzo

META ANUAL	AVANCE TRIMESTRAL			AVANCE ACUMULADO		
	Programado	Alcanzado	EF%	Programado	Alcanzado	EF%
100,00	100,00	0,00	0,00	100,00	0,00	0,00

DESCRIPCION DE RESULTADOS Y JUSTIFICACION EN CASO DE VARIACION SUPERIOR A 10%, RESPECTO AL PROGRAMA

El indicador no se cumple debido a que el personal se enfocó en la conformación del padrón para otorgar los apoyos y después se declaró la emergencia sanitaria.

EVALUACION DEL INDICADOR

Para este primer trimestre se tiene un cumplimiento nulo del indicador, debido a la reunión de esfuerzos para completar el padrón de beneficiarios.

DEPENDENCIA GENERAL: 800 DIRECCION GENERAL

DEPENDENCIA AUXILIAR: 301 Unidad de Asistencia Social 313 Área de Desarrollo Comunitario

ELABORÓ

JESUS EDGAR MARTINEZ GARCIA

REVISÓ

MARISOL MOTE MARTINEZ



FECHA DE ELABORACION: 21/07/2020

Hoja 52 de 91





SISTEMA MUNICIPAL DIF DE LERMA

PbRm-08b FICHA TÉCNICA DE SEGUIMIENTO DE INDICADORES 2020 DE GESTIÓN O ESTRATEGICO

TIPO DE FICHA: OSFEM

PILAR DE DESARROLLO / EJE TRANSVERSAL: 1 Pilar 1: Social  
 TEMA DE DESARROLLO: Desarrollo humano incluyente, sin discriminación y libre de violencia  
 PROGRAMA PRESUPUESTARIO: 02060801 Protección a la población infantil y adolescente  
 PROYECTO PRESUPUESTARIO: 020608010103 Detección y prevención de niños en situación de calle 020608010105 Promoción de la participación infantil y adolescente  
 OBJETIVO DEL PROGRAMA PRESUPUESTARIO: Agrupa los proyectos que lleva a cabo el Gobierno municipal para garantizar el respeto a los derechos de los infantes, principalmente de los que están en condiciones de marginación, con acciones que mejoren su bienestar y desarrollo.  
 DEPENDENCIA GENERAL: B00 DIRECCIÓN GENERAL  
 DEPENDENCIA AUXILIAR: 301 Unidad de Asistencia Social,313 Área de Desarrollo Comunitario

ESTRUCTURA DEL INDICADOR

NOMBRE DEL INDICADOR: Porcentaje de recorridos en zonas expulsoras y receptoras.  
 FÓRMULA DEL CÁLCULO: (Recorridos en zonas expulsoras y receptoras realizados/Recorridos en zonas expulsoras y receptoras programados) \*100  
 INTERPRETACIÓN: El indicador muestra el porcentaje de recorridos realizados a las zonas expulsoras y receptoras de infantes en situación de calle.  
 DIMENSIÓN QUE ATIENDE: Eficiencia  
 DESCRIPCIÓN DEL FACTOR DE COMPARACIÓN: El factor de comparación es lo que se programo en referencia a lo realizado.  
 AMBITO GEOGRAFICO: Municipal  
 COBERTURA: Lerma  
 LINEA BASE: La base del calculo del indicador es lo programado.  
 FRECUENCIA DE MEDICIÓN: Trimestral

Numero: NA 1,1

COMPORTAMIENTO DE LAS VARIABLES DURANTE EL TRIMESTRE: Enero-Marzo

VARIABLE	UNIDAD DE MEDIDA	OPERACION	META ANUAL	AVANCE TRIMESTRAL				AVANCE ACUMULADO			
				Programado	%	Alcanzado	%	Programado	%	Alcanzado	%
Recorridos en zonas expulsoras y receptoras realizados	Recorrido	Sumable	24.00	4.00	16.67	4.00	100.00	4.00	16.67	4.00	100.00
Recorridos en zonas expulsoras y receptoras programados	Recorrido	Sumable	24.00	4.00	16.67	4.00	100.00	4.00	16.67	4.00	100.00

COMPORTAMIENTO DEL INDICADOR

DESCRIPCION DE LA META ANUAL

La meta anual muestra el porcentaje de cumplimiento de recorridos realizados a las zonas expulsoras y receptoras de infantes en situación de calle.

META ANUAL	TRIMESTRE: Enero-Marzo							
	AVANCE TRIMESTRAL				AVANCE ACUMULADO			
	Programado	Alcanzado	EF%	SEMAFORO	Programado	Alcanzado	EF%	SEMAFORO
100.00	100.00	100.00	100.00	Verde	100.00	100.00	100.00	Verde

DESCRIPCIÓN DE RESULTADOS Y JUSTIFICACIÓN EN CASO DE VARIACIÓN SUPERIOR A ±10% RESPECTO A LO PROGRAMADO  
El indicador muestra un cumplimiento óptimo de lo programado.

EVALUACION DEL INDICADOR

Para este primer trimestre se tiene un cumplimiento óptimo de recorridos, sin buenos resultados en cuanto a menores detectados.

DEPENDENCIA GENERAL: B00 DIRECCIÓN GENERAL  
 DEPENDENCIA AUXILIAR: 301 Unidad de Asistencia Social,313 Área de Desarrollo Comunitario

ELABORÓ

JESÚS EDGAR MARTÍNEZ GAMA



REVISÓ

MARISOL MOTE MARTÍNEZ





SISTEMA MUNICIPAL DIF DE LERMA

PbPrn-08B FICHA TECNICA DE SEGUIMIENTO DE INDICADORES 2020 DE GESTIÓN O ESTRATEGICO

TIPO DE FICHA: OSFEM

PILAR DE DESARROLLO / EJE TRANSVERSAL:

1 Pilar 1: Social

TEMA DE DESARROLLO:

Desarrollo humano incluyente, sin discriminación y libre de violencia

PROGRAMA PRESUPUESTARIO:

02060801 Protección a la población infantil y adolescente

PROYECTO PRESUPUESTARIO:

020608010103 Detección y prevención de niños en situación de calle

OBJETIVO DEL PROGRAMA PRESUPUESTARIO:

Agrupar los proyectos que lleva a cabo el Gobierno municipal para garantizar el respeto a los derechos de los infantes, principalmente de los que están en condiciones de migración, con acciones que mejoren su bienestar y desarrollo.

DEPENDENCIA GENERAL:

B00 DIRECCION GENERAL

DEPENDENCIA AUXILIAR:

301 Unidad de Asistencia Social 313 Área de Desarrollo Comunitario

ESTRUCTURA DEL INDICADOR

NOMBRE DEL INDICADOR:

Porcentaje de menores susceptibles a recibir una beca.

FORMULA DEL CÁLCULO:

(Infantes que reciben beca/Infantes que son susceptibles de recibir beca) \* 100

INTERPRETACION:

El indicador muestra el porcentaje de menores susceptibles a recibir una beca.

DIMENSION QUE ATENDE:

Eficiencia

DESCRIPCION DEL FACTOR DE COMPARACION:

El factor de comparación son los infantes susceptibles de recibir una beca.

AMBITO GEOGRAFICO:

Municipal

COBERTURA:

Lerma

LEYES BASE:

La base del calculo del indicador son los infantes susceptibles de beca.

Numero: NA 2.1

VARIABLE	UNIDAD DE MEDIDA	OPERACION	META ANUAL	AVANCE TRIMESTRAL		AVANCE ACUMULADO	
				Programado	%	Programado	%
Infantes que reciben beca	Menor	Constante	15.00	15.00	100.00	15.00	100.00
Infantes que son susceptibles de recibir beca	Menor	Constante	15.00	15.00	100.00	15.00	100.00

La meta anual muestra el porcentaje de menores que reciben una beca por parte del programa.

META ANUAL	AVANCE TRIMESTRAL				AVANCE ACUMULADO			
	Programado	Alcanzado	EF%	SEMAFORO	Programado	Alcanzado	EF%	SEMAFORO
100.00	100.00	0.00	0.00	Roj	100.00	0.00	0.00	Roj

DESCRIPCION DE REQUISITOS Y JUSTIFICACION EN CASO DE VARIACION SUPERIOR A 10% RESPECTO A LO PROGRAMADO  
El indicador no se cumple debido a la declaración de emergencia sanitaria y reducción de actividades.

COMPORTAMIENTO DEL INDICADOR  
DESCRIPCION DE LA META ANUAL

Para este primer trimestre se tiene un cumplimiento nulo de la entrega de apoyos debido a la declaración de pandemia.

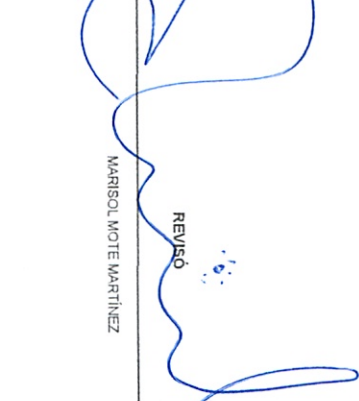
DEPENDENCIA GENERAL: B00 DIRECCION GENERAL  
DEPENDENCIA AUXILIAR: 301 Unidad de Asistencia Social 313 Área de Desarrollo Comunitario

TRIMESTRE: Enero-Marzo

EVALUACION DEL INDICADOR

ELABORÓ: JESUS EDGAR MARTINEZ GAMARRA

REVISÓ: MARISOL MOTE MARTINEZ







**SISTEMA MUNICIPAL DIF DE LERMA**

**PdRin-08b FICHA TECNICA DE SEGUIMIENTO DE INDICADORES 2020 DE GESTIÓN O ESTRATEGICO**

TIPO DE FICHA: OSFEM

1 Pilar 1: Social

PILAR DE DESARROLLO / EJE TRANSVERSAL:

Desarrollo humano incluyente, sin discriminación y libre de violencia

TEMA DE DESARROLLO:

02060801 Protección a la población infantil y adolescente

PROGRAMA PRESUPUESTARIO:

020608010103 Detección y prevención de niños en situación de calle

OBJETIVO DEL PROGRAMA PRESUPUESTARIO:

020608010105 Promoción de la participación infantil y adolescente

Agrupar los proyectos que lleva a cabo el Gobierno municipal para garantizar el respeto a los derechos de los infantes, principalmente de los que están en condiciones de marginación, con acciones que mejoren su bienestar y desarrollo.

DEPENDENCIA GENERAL:

800 DIRECCIÓN GENERAL

DEPENDENCIA AUXILIAR:

301 Unidad de Asistencia Social 313 Área de Desarrollo Comunitario

**ESTRUCTURA DEL INDICADOR**

NOMBRE DEL INDICADOR:

Porcentaje de expedientes conformados.  
(Número de expedientes conformados/Número de expedientes programados para conformar) \*100

FÓRMULA DEL CÁLCULO:

El indicador muestra el porcentaje de expedientes integrados de infantes atendidos con el programa

INTERPRETACIÓN:

Eficiencia

DIMENSIÓN QUE ATIENDE:

El factor de comparación es el programado en referencia a lo que se puede realizar.

DESCRIPCIÓN DEL FACTOR DE COMPARACIÓN:

Municipal

COBERTURA:

Lerma

LÍNEA BAZE

La base de cálculo del indicador es la programación

Numero: NA 2.2

FRECUENCIA DE MEDICIÓN: Trimestral

VARIABLE	COMPORTAMIENTO DE LAS VARIABLES DURANTE EL TRIMESTRE: Enero-Marzo		UNIDAD DE MEDIDA	OPERACION	META ANUAL	AVANCE TRIMESTRAL		AVANCE ACUMULADO			
	Programado	Alcanzado				%	Alcanzado	%	Alcanzado	%	
Número de expedientes conformados			Expedientes	Constante	15.00	15.00	100.00	15.00	100.00	15.00	100.00
Número de expedientes programados para conformar			Expediente	Constante	15.00	15.00	100.00	15.00	100.00	15.00	100.00

**COMPORTAMIENTO DEL INDICADOR**

**DESCRIPCIÓN DE LA META ANUAL**

La meta anual muestra el porcentaje de expedientes conformados de infantes beneficiados con una beca.

META ANUAL	TRIMESTRE: Enero-Marzo		AVANCE ACUMULADO	
	Programado	Alcanzado	Programado	Alcanzado
100.00	100.00	100.00	100.00	100.00
DESCRIPCIÓN DE RESULTADOS Y JUSTIFICACIÓN EN CASO DE VARIACIÓN SUPERIOR A 10% RESPECTO A LO PROGRAMADO				
El indicador se cumple satisfactoriamente, con la recepción de solicitudes y documentos, así como la conformación del padrón de beneficiarios.				

**EVALUACIÓN DEL INDICADOR**

Para este primer trimestre se cumple con la conformación de expedientes de los beneficiarios del programa.

DEPENDENCIA GENERAL:

800 DIRECCIÓN GENERAL

DEPENDENCIA AUXILIAR:

301 Unidad de Asistencia Social 313 Área de Desarrollo Comunitario



ELABORÓ  
JESÚS EDGAR MARTÍNEZ GAMA

REVISÓ  
MARISOL MONTE MARTÍNEZ



SISTEMA MUNICIPAL DIF DE LERMA

PBRM-08b FICHA TECNICA DE SEGUIMIENTO DE INDICADORES 2020 DE GESTIÓN O ESTRATEGICO

1 Plan 1 Social

TIPO DE FICHA: OSFEM

Desarrollo humano incluyente, sin discriminación y libre de violencia

02060801 Protección a la población infantil y adolescente

020608010103 Detección y prevención de niños en situación de calle

Apoyar los proyectos que lleva a cabo el Gobierno municipal para garantizar el respeto a los derechos de los infantes, principalmente de los que están en condiciones de migración, con acciones que mejoren su bienestar y desarrollo.

800 DIRECCION GENERAL

301 Unidad de Asistencia Social 313 Área de Desarrollo Comunitario

ESTRUCTURA DEL INDICADOR

Porcentaje de becas gestionadas. (Becas otorgadas a los infantes en situación de calle y en riesgo de migración/becas gestionadas ante los diferentes niveles de gobierno) \*100

El indicador muestra la eficiencia en la obtención de becas para los infantes en situación de calle o riesgo.

El factor de comparación es la gestión porque en relación a estos se verifica cuantas becas realmente son otorgadas.

Municipal

Lerma

La base del cálculo del indicador es la gestionado.

Numero: NA 23

COMPORTAMIENTO DE LAS VARIABLES DURANTE EL TRIMESTRE: Enero-Marzo

VARIABLE	UNIDAD DE MEDIDA	OPERACION	META ANUAL	AVANCE TRIMESTRAL				AVANCE ACUMULADO			
				Programado	%	Alcanzado	%	Programado	%	Alcanzado	%
Becas otorgadas a los infantes en situación de calle y en riesgo de migración	Beca	Constante	15.00	15.00	100.00	0.00	0.00	15.00	100.00	0.00	0.00
Becas gestionadas ante los diferentes niveles de gobierno	Beca	Constante	15.00	15.00	100.00	15.00	100.00	15.00	100.00	15.00	100.00

COMPORTAMIENTO DEL INDICADOR DESCRIPCION DE LA METAANUAL

La meta anual muestra el porcentaje de eficiencia en la obtención de becas para los infantes en situación de calle o riesgo.

META ANUAL	TRIMESTRE: Enero-Marzo			
	Programado	Alcanzado	EF%	SEMAFORO
100.00	100.00	0.00	0.00	Roj

EVALUACION DEL INDICADOR

Para este primer trimestre se tiene un cumplimiento nulo del indicador debido a la restricción de actividades por la emergencia sanitaria.

DEPENDENCIA GENERAL: 800 DIRECCION GENERAL  
DEPENDENCIA AUXILIAR: 301 Unidad de Asistencia Social 313 Área de Desarrollo Comunitario

ELABORÓ

JESUS EDGAR MARTINEZ GARCIA

REVISÓ

MARQUEL MOIE MARTINEZ



FECHA DE ELABORACION: 21/07/2020

Hoja 56 de 91





**SISTEMA MUNICIPAL DIF DE LERMA**

**PILAR DE DESARROLLO / JEJE TRANSVERSAL:** 1 Pilar 1: Social  
**TEMA DE DESARROLLO:** Desarrollo humano incluyente, sin discriminación y libre de violencia  
**PROGRAMA PRESUPUESTARIO:** 02060801 Protección a la población infantil y adolescente  
**PROYECTO PRESUPUESTARIO:** 020608010103 Detección y prevención de niños en situación de calle  
**OBJETIVO DEL PROGRAMA PRESUPUESTARIO:** Agrupa los proyectos que lleva a cabo el Gobierno municipal para garantizar el respeto a los derechos de los infantes, principalmente de los que están en condiciones de marginación, con acciones que mejoren su bienestar y desarrollo.  
**DEPENDENCIA GENERAL:** 800 DIRECCIÓN GENERAL  
**DEPENDENCIA AUXILIAR:** 301 Unidad de Asistencia Social 313 Área de Desarrollo Comunitario

TIPO DE FICHA: OSFEM

**NOMBRE DEL INDICADOR:** Porcentaje de visitas escolares y domiciliares.  
**FÓRMULA DEL CÁLCULO:** (Visitas domiciliares y escolares realizadas/ Visitas domiciliares y escolares programadas) \*100  
**INTERPRETACIÓN:** El indicador muestra el porcentaje de eficiencia en la realización de las visitas escolares y domiciliares programadas.  
**DIMENSIÓN QUE ATIENDE:** Eficiencia  
**DESCRIPCIÓN DEL FACTOR DE COMPARACIÓN:** El factor de comparación es la programado en referencia a lo que se realiza.  
**AMBITO GEOGRAFICO:** Municipal  
**COBERTURA:** Lerma  
**LINEA BAZE:** La base de cálculo del indicador es la programación de visitas a realizar.

**ESTRUCTURA DEL INDICADOR**

COMPORTAMIENTO DE LAS VARIABLES DURANTE EL TRIMESTRE: Enero-Marzo

VARIABLE	UNIDAD DE MEDIDA	OPERACION	META ANUAL		AVANCE TRIMESTRAL		AVANCE ACUMULADO	
			Programado	%	Programado	%	Programado	%
Visitas domiciliares y escolares realizadas	Visita	Sumable	5.00	12.50	0.00	0.00	5.00	12.50
Visitas domiciliares y escolares programadas	Visita	Sumable	5.00	12.50	5.00	100.00	5.00	12.50

FRECUENCIA DE MEDICIÓN: Trimestral

Numero: NA 2.4

COMPORTAMIENTO DEL INDICADOR

DESCRIPCION DE LA META ANUAL

META ANUAL	AVANCE TRIMESTRAL		AVANCE ACUMULADO	
	Programado	Alcanzado	Programado	Alcanzado
100.00	100.00	0.00	100.00	0.00

La meta anual muestra la eficiencia en el cumplimiento de la realización de visitas escolares y domiciliares.

TRIMESTRE: Enero-Marzo

DESCRIPCIÓN DE RESULTADOS Y JUSTIFICACIÓN EN CASO DE VARIACIÓN SUPERIOR A 10% RESPECTO A LO PROGRAMADO	SEMÁFORO		SEMÁFORO
	Programado	Alcanzado	
El indicador tiene un cumplimiento nulo de lo programado debido a que las visitas domiciliares se realizan cuando los apoyos ya han sido entregados y por la emergencia sanitaria no se han podido realizar las actividades como debieran.	0.00	0.00	Rojo

EVALUACION DEL INDICADOR

Para este primer trimestre no se cumple con las visitas domiciliares establecidas por la emergencia sanitaria.

**DEPENDENCIA GENERAL:** 800 DIRECCIÓN GENERAL  
**DEPENDENCIA AUXILIAR:** 301 Unidad de Asistencia Social 313 Área de Desarrollo Comunitario

ELABORÓ: JESÚS EDGAR MARTÍNEZ GAMA  
 REVISÓ: MARISOL MOTE MARTÍNEZ

DIF LERMA  
 DIRECCIÓN DEL SISTEMA MUNICIPAL PARA EL DESARROLLO INTEGRAL DE LA FAMILIA DE LERMA



SISTEMA MUNICIPAL DIF DE LERMA

PRM-08b FICHA TECNICA DE SEGUIMIENTO DE INDICADORES 2020 DE GESTIÓN O ESTRATEGICO

TIPO DE FICHA: OSFEM

PILAR DE DESARROLLO / EJE TRANSVERSAL: 1 Pilar 1: Social

TEMA DE DESARROLLO: Desarrollo humano incluyente, sin discriminación y libre de violencia

PROGRAMA PRESUPUESTARIO: 02060901 Protección a la población infantil y adolescente

PROYECTO PRESUPUESTARIO: 020609010103 Detección y prevención de niños en situación de calle

OBJETIVO DEL PROGRAMA PRESUPUESTARIO: Agrupar los proyectos que lleva a cabo el Gobierno municipal para garantizar el respeto a los derechos de los infantes, principalmente de los que están en condiciones de marginación, con acciones que mejoren su bienestar y desarrollo.

DEPENDENCIA GENERAL: B00 DIRECCION GENERAL

DEPENDENCIA AUXILIAR: 301 Unidad de Asistencia Social 313 Área de Desarrollo Comunitario

NOMBRE DEL INDICADOR: Porcentaje de personas asistentes a los talleres de capacitación.

FÓRMULA DEL CÁLCULO: (Número de personas asistentes a los talleres de capacitación durante el trimestre actual / Número de personas asistentes a los talleres de capacitación durante el trimestre anterior) \* 100

INTERPRETACIÓN: Eficiencia

DIMENSIÓN QUE ATIENDE: Eficiencia

DESCRIPCIÓN DEL FACTOR DE COMPARACIÓN:

AMBITO GEOGRAFICO:

COBERTURA:

LÍNEA BASE:

Numero: NA 3.1 No aplica

COMPORTAMIENTO DE LAS VARIABLES DURANTE EL TRIMESTRE Enero-Marzo

VARIABLE	UNIDAD DE MEDIDA	OPERACION	META ANUAL	AVANCE TRIMESTRAL		AVANCE ACUMULADO	
				Programado	%	Programado	%
Número de personas asistentes a los talleres de capacitación durante el trimestre actual			0.00	0.00	0.00	0.00	0.00
Número de personas asistentes a los talleres de capacitación durante el trimestre anterior			0.00	0.00	0.00	0.00	0.00

COMPORTAMIENTO DEL INDICADOR DESCRIPCIÓN DE LA META ANUAL

META ANUAL	TRIMESTRE Enero-Marzo			
	AVANCE TRIMESTRAL		AVANCE ACUMULADO	
	Programado	Alcanzado	Programado	Alcanzado
0.00	0.00	0.00	0.00	0.00

EVALUACION DEL INDICADOR

DEPENDENCIA GENERAL: B00 DIRECCION GENERAL


DEPENDENCIA AUXILIAR: 301 Unidad de Asistencia Social 313 Área de Desarrollo Comunitario

ELABORÓ

JESUS EDGAR MARTINEZ GAMA

REVISÓ

MARISOL MONTE MARTINEZ



FECHA DE ELABORACION: 21/07/2020

Hoja: 58 de 91



PbRm-08b FICHA TECNICA DE SEGUIMIENTO DE INDICADORES 2020 DE GESTIÓN O ESTRATEGICO

SISTEMA MUNICIPAL DIF DE LERMA

TIPO DE FICHA: OSFEM

PILAR DE DESARROLLO / EJE TRANSVERSAL: 1 Pilar 1: Social  
 TEMA DE DESARROLLO: Desarrollo humano incluyente, sin discriminación y libre de violencia  
 PROGRAMA PRESUPUESTARIO: 02060802 Atención a personas con discapacidad  
 PROYECTO PRESUPUESTARIO: 020608020102 Orientación e información sobre discapacidad 020608020201 Capacitación a personas con discapacidad  
 020608020301 Atención especializada, médica y paramédica a personas con discapacidad 020608020302 Atención terapéutica a personas con discapacidad  
 OBJETIVO DEL PROGRAMA PRESUPUESTARIO: Integra los proyectos orientados a fortalecer la prevención, rehabilitación e integración social, con la participación de la población en general y las personas con discapacidad en su propia superación, promoviendo en la sociedad el respeto a la dignidad y su integración al desarrollo.  
 DEPENDENCIA GENERAL: B00 DIRECCIÓN GENERAL  
 DEPENDENCIA AUXILIAR: 310 Área de Salud y Deporte, 314 Área de Asistencia a Discapacitados

ESTRUCTURA DEL INDICADOR

NOMBRE DEL INDICADOR: Porcentaje de consultas de carácter diagnóstico  
 FÓRMULA DEL CÁLCULO:  $(\text{Consultas médicas de carácter diagnóstico otorgadas} / \text{Total de Consultas médicas otorgadas}) * 100$   
 INTERPRETACIÓN: El indicador muestra el porcentaje de consultas que sirvieron para diagnosticar a personas con discapacidad.  
 DIMENSIÓN QUE ATIENDE: Eficiencia  
 DESCRIPCIÓN DEL FACTOR DE COMPARACIÓN: El factor de comparación es el total de consultas de rehabilitación para determinar el porcentaje de personas diagnosticadas.  
 FRECUENCIA DE MEDICIÓN: Mensual  
 AMBITO GEOGRAFICO: Municipal  
 COBERTURA: Lerma  
 LINEA BASE: La base de calculo del indicador es el total de consultas de rehabilitación otorgadas.

Numero: NA 1.1

COMPORTAMIENTO DE LAS VARIABLES DURANTE EL TRIMESTRE: Enero-Marzo

VARIABLE	UNIDAD DE MEDIDA	OPERACION	META ANUAL	AVANCE TRIMESTRAL				AVANCE ACUMULADO			
				Programado	%	Alcanzado	%	Programado	%	Alcanzado	%
Consultas médicas de carácter diagnóstico otorgadas	Consultas	Sumable	12.00	3.00	25.00	3.00	100.00	3.00	25.00	3.00	100.00
Total de Consultas médicas otorgadas	Consulta	Sumable	1,000.00	250.00	25.00	215.00	88.00	250.00	25.00	215.00	88.00

COMPORTAMIENTO DEL INDICADOR

DESCRIPCIÓN DE LA META ANUAL

La meta anual muestra el porcentaje de consultas que son de carácter diagnóstico.

META ANUAL	TRIMESTRE: Enero-Marzo							
	AVANCE TRIMESTRAL				AVANCE ACUMULADO			
	Programado	Alcanzado	EF%	SEMAFORO	Programado	Alcanzado	EF%	SEMAFORO
1.20	1.20	1.40	116.67	Verde	1.20	1.40	116.67	Verde

DESCRIPCIÓN DE RESULTADOS Y JUSTIFICACIÓN EN CASO DE VARIACIÓN SUPERIOR A ±10% RESPECTO A LO PROGRAMADO  
 El indicador se cumple satisfactoriamente, ya que para este primer trimestre se diagnosticaron a 3 personas con discapacidad en las consultas otorgadas.

EVALUACION DEL INDICADOR

Para este primer trimestre se tiene un cumplimiento óptimo de lo programado.

DEPENDENCIA GENERAL: B00 DIRECCIÓN GENERAL  
 DEPENDENCIA AUXILIAR: 310 Área de Salud y Deporte, 314 Área de Asistencia a Discapacitados

ELABORÓ

JESÚS EDGAR MARTÍNEZ GAMA



REVISÓ

MARISOL MOTE MARTÍNEZ



FECHA DE ELABORACION: 21/07/2020

Hoja: 59 de 91



SISTEMA MUNICIPAL DIF DE LERMA

PMR-08b FICHA TECNICA DE SEGUIMIENTO DE INDICADORES 2020 DE GESTION O ESTRATEGICO

TIPO DE FICHA: OSFEM

PILAR DE DESARROLLO/EJE TRANSVERSAL:

1 Pilar 1: Social

TEMA DE DESARROLLO:

Desarrollo humano incluyente, sin discriminación y libre de violencia

PROGRAMA PRESUPUESTARIO:

02060902 Atención a personas con discapacidad

PROYECTO PRESUPUESTARIO:

020609020102 Orientación e información sobre discapacidad

OBJETIVO DEL PROGRAMA PRESUPUESTARIO:

020609020301 Atención especializada, médica y paramédica a personas con discapacidad

DEPENDENCIA GENERAL:

Integra los proyectos orientados a fortalecer la prevención, rehabilitación e integración social, con la participación de la población en general y las personas con discapacidad en su propia supervisión, promoviendo en la sociedad el respeto a la dignidad y su integración al desarrollo.

DEPENDENCIA AUXILIAR:

B00 DIRECCION GENERAL  
310 Área de Salud y Deporte 314 Área de Asistencia a Discapacitados

NOMBRE DEL INDICADOR:

Porcentaje en el otorgamiento de terapias de rehabilitación

FÓRMULA DEL CÁLCULO:

(Terapias de rehabilitación otorgadas/Terapias de rehabilitación programadas)\*100

INTERPRETACION:

El indicador muestra el porcentaje de terapias de rehabilitación otorgadas.

DIMENSION QUE ATIENDE:

Eficiencia

DESCRIPCION DEL FACTOR DE COMPARACION:

El factor de comparación es lo programado en referencia a lo realizado.

AMBITO GEOGRAFICO:

Municipal

COBERTURA:

Lerma

LÍNEA BASE:

La base del cálculo es lo programado para el periodo indicado.

Numero: NA 1.2

COMPORTAMIENTO DE LAS VARIABLES DURANTE EL TRIMESTRE: Enero-Marzo

VARIABLE	UNIDAD DE MEDIDA	OPERACION	META ANUAL	AVANCE TRIMESTRAL				AVANCE ACUMULADO					
				Programado	%	Alcanzado	%	Programado	%	Alcanzado	%		
Terapias de rehabilitación otorgadas	Terapia	Sumable	27,000.00	6,700.00	24.81	5,887.00	87.57	6,700.00	100.00	6,700.00	24.81	5,887.00	87.57
Terapias de rehabilitación programadas	Terapia	Sumable	27,000.00	6,700.00	24.81	6,700.00	100.00	6,700.00	100.00	6,700.00	24.81	6,700.00	100.00

COMPORTAMIENTO DEL INDICADOR

DESCRIPCION DE LA METAANUAL

METAANUAL	TRIMESTRE: Enero-Marzo			
	Programado	Alcanzado	EF%	SEMAFORO
100.00	100.00	87.57	87.57	Amarillo

DESCRIPCION DE RESULTADOS Y JUSTIFICACION EN CASO DE VARIACION SUPERIOR A 10% RESPECTO A LO PROGRAMADO

El indicador se cumple de forma parcial, debido a la demanda de la población y a la desdoblamiento de emergencia sanitaria.

EVALUACION DEL INDICADOR

Para este primer trimestre se tiene un cumplimiento parcial de la meta programada, debido a la contingencia sanitaria.

DEPENDENCIA GENERAL: B00 DIRECCION GENERAL  
DEPENDENCIA AUXILIAR: 310 Área de Salud y Deporte 314 Área de Asistencia a Discapacitados

ELABORÓ

JESUS EDGAR MARTINEZ GAMA

REVISÓ

MARISAL MONTE MARTINEZ



FECHA DE ELABORACION: 21/07/2020

Hoja: 60 de 91



PbRm-08b FICHA TECNICA DE SEGUIMIENTO DE INDICADORES 2020 DE GESTIÓN O ESTRATEGICO

SISTEMA MUNICIPAL DIF DE LERMA

TIPO DE FICHA: OSFEM

PILAR DE DESARROLLO / EJE TRANSVERSAL: 1 Pilar 1: Social

TEMA DE DESARROLLO: Desarrollo humano incluyente, sin discriminación y libre de violencia

PROGRAMA PRESUPUESTARIO: 02060802 Atención a personas con discapacidad

PROYECTO PRESUPUESTARIO: 020608020102 Orientación e información sobre discapacidad 020608020201 Capacitación a personas con discapacidad  
020608020301 Atención especializada, médica y paramédica a personas con discapacidad 020608020302 Atención terapéutica a personas con discapacidad

OBJETIVO DEL PROGRAMA PRESUPUESTARIO: Integra los proyectos orientados a fortalecer la prevención, rehabilitación e integración social, con la participación de la población en general y las personas con discapacidad en su propia superación, promoviendo en la sociedad el respeto a la dignidad y su integración al desarrollo.

DEPENDENCIA GENERAL: 800 DIRECCIÓN GENERAL

DEPENDENCIA AUXILIAR: 310 Área de Salud y Deporte, 314 Área de Asistencia a Discapacitados

ESTRUCTURA DEL INDICADOR

NOMBRE DEL INDICADOR: Porcentaje de apoyos funcionales otorgados

FÓRMULA DEL CÁLCULO:  $(\text{Total de apoyos funcionales otorgados a la población con discapacidad} / \text{Total de apoyos funcionales gestionados}) * 100$

INTERPRETACIÓN: El indicador muestra el porcentaje de ayudas funcionales otorgadas a personas vulnerables.

DIMENSIÓN QUE ATIENDE: Eficiencia

FRECUENCIA DE MEDICIÓN: Mensual

DESCRIPCIÓN DEL FACTOR DE COMPARACIÓN: El factor de comparación es lo programado en referencia a lo realizado

AMBITO GEOGRAFICO: Municipal

COBERTURA: Lerma

LÍNEA BASE: La base de calculo del indicador es lo programado.

Numero: NA 2.1

COMPORTAMIENTO DE LAS VARIABLES DURANTE EL TRIMESTRE: Enero-Marzo

VARIABLE	UNIDAD DE MEDIDA	OPERACION	META ANUAL	AVANCE TRIMESTRAL				AVANCE ACUMULADO			
				Programado	%	Alcanzado	%	Programado	%	Alcanzado	%
Total de apoyos funcionales otorgados a la población con discapacidad	Apoyo	Sumable	144.00	36.00	25.00	29.00	80.56	36.00	25.00	29.00	80.56
Total de apoyos funcionales gestionados	Apoyo	Sumable	144.00	36.00	25.00	36.00	100.00	36.00	25.00	36.00	100.00

COMPORTAMIENTO DEL INDICADOR

DESCRIPCIÓN DE LA META ANUAL

La meta anual muestra el porcentaje de cumplimiento de la entrega de ayudas funcionales

META ANUAL	TRIMESTRE: Enero-Marzo							
	AVANCE TRIMESTRAL				AVANCE ACUMULADO			
	Programado	Alcanzado	EF%	SEMAFORO	Programado	Alcanzado	EF%	SEMAFORO
100.00	100.00	80.56	80.56	Verde	100.00	80.56	80.56	Verde

DESCRIPCIÓN DE RESULTADOS Y JUSTIFICACIÓN EN CASO DE VARIACIÓN SUPERIOR A ± 10 % RESPECTO A LO PROGRAMADO

El indicador muestra un cumplimiento parcial de la meta programada, debido a que se estaba en espera de apoyos gestionados y por la contingencia sanitaria quedaron en espera.

EVALUACION DEL INDICADOR

Para este primer trimestre se tiene un cumplimiento parcial de la meta, debido a que algunos apoyos gestionados se quedaron en espera.

DEPENDENCIA GENERAL: 800 DIRECCIÓN GENERAL

DEPENDENCIA AUXILIAR: 310 Área de Salud y Deporte, 314 Área de Asistencia a Discapacitados

ELABORÓ

JESÚS EDGAR MARTÍNEZ GAMA

REVISÓ

MARISOL MOTE MARTÍNEZ





PbRm-08b FICHA TECNICA DE SEGUIMIENTO DE INDICADORES 2020 DE GESTIÓN O ESTRATEGICO

SISTEMA MUNICIPAL DIF DE LERMA

TIPO DE FICHA: OSFEM

PILAR DE DESARROLLO / EJE TRANSVERSAL: 1 Pilar 1: Social

TEMA DE DESARROLLO: Desarrollo humano incluyente, sin discriminación y libre de violencia

PROGRAMA PRESUPUESTARIO: 02060802 Atención a personas con discapacidad

PROYECTO PRESUPUESTARIO: 020608020102 Orientación e información sobre discapacidad 020608020201 Capacitación a personas con discapacidad  
020608020301 Atención especializada, médica y paramédica a personas con discapacidad 020608020302 Atención terapéutica a personas con discapacidad

OBJETIVO DEL PROGRAMA PRESUPUESTARIO: Integra los proyectos orientados a fortalecer la prevención, rehabilitación e integración social, con la participación de la población en general y las personas con discapacidad en su propia superación, promoviendo en la sociedad el respeto a la dignidad y su integración al desarrollo.

DEPENDENCIA GENERAL: B00 DIRECCIÓN GENERAL

DEPENDENCIA AUXILIAR: 310 Área de Salud y Deporte, 314 Área de Asistencia a Discapacitados

ESTRUCTURA DEL INDICADOR

NOMBRE DEL INDICADOR: Porcentaje de gestión de empleo a personas con discapacidad

FÓRMULA DEL CÁLCULO:  $(\text{Personas con discapacidad a las que se les gestionó un empleo} / \text{Total de personas con discapacidad que solicitan empleo}) * 100$

INTERPRETACIÓN: El indicador muestra el porcentaje de gestión de empleos para personas con discapacidad.

DIMENSIÓN QUE ATIENDE: Eficiencia FRECUENCIA DE MEDICIÓN: Mensual

DESCRIPCIÓN DEL FACTOR DE COMPARACIÓN: El factor de comparación es lo programado en referencia a lo realizado.

AMBITO GEOGRAFICO: Municipal

COBERTURA: Lerma

LÍNEA BASE: Se toma como base de cálculo del indicador la programación para el periodo determinado.

Numero: NA 2.2

COMPORTAMIENTO DE LAS VARIABLES DURANTE EL TRIMESTRE: Enero-Marzo

VARIABLE	UNIDAD DE MEDIDA	OPERACION	META ANUAL	AVANCE TRIMESTRAL				AVANCE ACUMULADO			
				Programado	%	Alcanzado	%	Programado	%	Alcanzado	%
Personas con discapacidad a las que se les gestionó un empleo	Personas	Sumable	12.00	3.00	25.00	3.00	100.00	3.00	25.00	3.00	100.00
Total de personas con discapacidad que solicitan empleo	Persona	Sumable	12.00	3.00	25.00	3.00	100.00	3.00	25.00	3.00	100.00

COMPORTAMIENTO DEL INDICADOR

DESCRIPCION DE LA META ANUAL

La meta anual muestra el porcentaje de personas con discapacidad a las que se les ha gestionado un empleo en iniciativa privada o pública.

META ANUAL	TRIMESTRE: Enero-Marzo							
	AVANCE TRIMESTRAL				AVANCE ACUMULADO			
	Programado	Alcanzado	EF%	SEMAFORO	Programado	Alcanzado	EF%	SEMAFORO
100.00	100.00	100.00	100.00	Verde	100.00	100.00	100.00	Verde

DESCRIPCION DE RESULTADOS Y JUSTIFICACION EN CASO DE VARIACION SUPERIOR A ±10% RESPECTO A LO PROGRAMADO  
El indicador se cumple satisfactoriamente para este primer trimestre.

EVALUACION DEL INDICADOR

Para este primer trimestre el indicador se cumple, gestionando empleo a 3 personas con discapacidad.

DEPENDENCIA GENERAL: B00 DIRECCIÓN GENERAL

DEPENDENCIA AUXILIAR: 310 Área de Salud y Deporte, 314 Área de Asistencia a Discapacitados

ELABORÓ

JESÚS EDGAR MARTÍNEZ GAMA

REVISÓ

MARISOL MOTE MARTÍNEZ







**SISTEMA MUNICIPAL DIF DE LERMA**

**PDRM-08b FICHA TECNICA DE SEGUIMIENTO DE INDICADORES 2020 DE GESTION O ESTRATEGICO**

TIPO DE FICHA: OSFEM

1 Pilar 1: Social

PILAR DE DESARROLLO / JEJE TRANSVERSAL:

Desarrollo humano incluyente, sin discriminación y libre de violencia

PROGRAMA PRESUPUESTARIO:

020608020102 Atención e información sobre discapacidad

020608020201 Capacitación a personas con discapacidad

020608020302 Atención terapéutica a personas con discapacidad

OBJETIVO DEL PROGRAMA PRESUPUESTARIO

Integra los proyectos orientados a fortalecer la prevención, rehabilitación e integración social, con la participación de la población en general y las personas con discapacidad en su propia superación, promoviendo en la sociedad el respeto a la dignidad y su integración al desarrollo.

DEPENDENCIA GENERAL:

800 DIRECCIÓN GENERAL

DEPENDENCIA AUXILIAR:

310 Área de Salud y Deporte, 314 Área de Asistencia a Discapacitados

NOMBRE DEL INDICADOR:

Porcentaje de gestión de espacios de educación para las personas con discapacidad

FÓRMULA DEL CÁLCULO:

(Personas con discapacidad incorporadas a educación especial o regular/Personas con discapacidad que solicitan su incorporación a educación especial o regular)\*100

INTERPRETACIÓN:

El indicador muestra el porcentaje de eficiencia en la gestión de espacios educativos para personas con discapacidad.

DIMENSIÓN QUE ATIENDE:

Eficiencia

DESCRIPCIÓN DEL FACTOR DE COMPARACIÓN:

Se toma como factor de comparación los espacios educativos gestionados para personas con discapacidad, en referencia a las personas que lo solicitan.

AMBITO GEOGRAFICO:

Municipal

COBERTURA:

Lerma

LINEA BASE

La base de cálculo para este indicador son las gestiones que se realizan.

Numero: NA 2.3

COMPORTAMIENTO DE LAS VARIABLES DURANTE EL TRIMESTRE: Enero-Marzo

VARIABLE	UNIDAD DE MEDIDA	OPERACION	META ANUAL	AVANCE TRIMESTRAL		AVANCE ACUMULADO	
				Programado	% Alcanzado	Programado	% Alcanzado
Personas con discapacidad incorporadas a educación especial o regular	Persona	Sumable	12.00	3.00	25.00	3.00	25.00
Personas con discapacidad que solicitan su incorporación a educación especial/regular.	Persona	Sumable	12.00	3.00	25.00	3.00	25.00

**COMPORTAMIENTO DEL INDICADOR**

**DESCRIPCION DE LA META ANUAL**

META ANUAL	AVANCE TRIMESTRAL		AVANCE ACUMULADO	
	Programado	Alcanzado	Programado	Alcanzado
100.00	100.00	100.00	100.00	100.00

DESCRIPCION DE RESULTADOS Y JUSTIFICACION EN CASO DE VARIACION SUPERIOR A ± 10 % RESPECTO A LO PROGRAMADO

El indicador se cumple satisfactoriamente al integrar a 3 personas con discapacidad a la educación regular o especial.

Para este primer trimestre se da cumplimiento satisfactorio a lo programado en el indicador.

DEPENDENCIA GENERAL: 800 DIRECCIÓN GENERAL

DEPENDENCIA AUXILIAR: 310 Área de Salud y Deporte, 314 Área de Asistencia a Discapacitados

**EVALUACION DEL INDICADOR**

TRIMESTRE: Enero-Marzo

SEMAFORO: Verde

EF%: 100.00

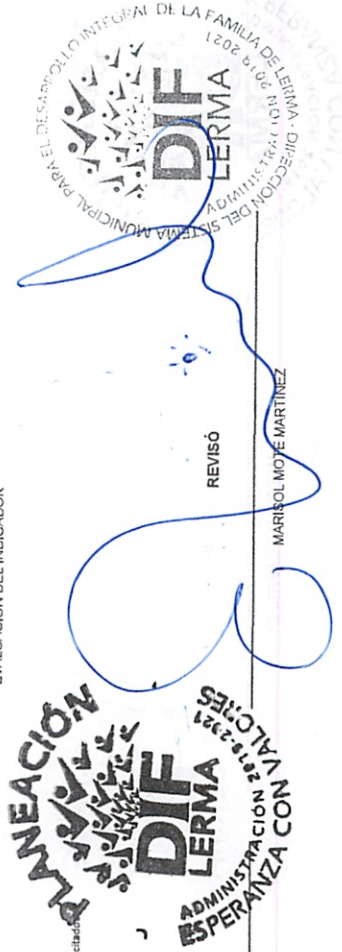
SEMAFORO: Verde

REVISÓ

MARIOL MOJTE MARTINEZ

ELABORÓ

JESUS EDGAR MARTINEZ GAMA



PbRm-08b FICHA TECNICA DE SEGUIMIENTO DE INDICADORES 2020 DE GESTIÓN O ESTRATEGICO

SISTEMA MUNICIPAL DIF DE LERMA

TIPO DE FICHA: OSFEM

PILAR DE DESARROLLO / EJE TRANSVERSAL: 1 Pilar 1: Social  
 TEMA DE DESARROLLO: Desarrollo humano incluyente, sin discriminación y libre de violencia  
 PROGRAMA PRESUPUESTARIO: 02060802 Atención a personas con discapacidad  
 PROYECTO PRESUPUESTARIO: 020608020102 Orientación e información sobre discapacidad 020608020201 Capacitación a personas con discapacidad  
 020608020301 Atención especializada, médica y paramédica a personas con discapacidad 020608020302 Atención terapéutica a personas con discapacidad  
 OBJETIVO DEL PROGRAMA PRESUPUESTARIO: Integra los proyectos orientados a fortalecer la prevención, rehabilitación e integración social, con la participación de la población en general y las personas con discapacidad en su propia superación, promoviendo en la sociedad el respeto a la dignidad y su integración al desarrollo.  
 DEPENDENCIA GENERAL: B00 DIRECCIÓN GENERAL  
 DEPENDENCIA AUXILIAR: 310 Área de Salud y Deporte, 314 Área de Asistencia a Discapacitados

ESTRUCTURA DEL INDICADOR

NOMBRE DEL INDICADOR: Porcentaje de impartición de capacitación en la prevención de la discapacidad  
 FÓRMULA DEL CÁLCULO: (Pláticas preventivas de la discapacidad impartidas/Pláticas preventivas de la discapacidad programadas)\*100  
 INTERPRETACIÓN: El indicador muestra el porcentaje de pláticas para la prevención de la discapacidad otorgadas por el personal del SMDIF Lerma.  
 DIMENSIÓN QUE ATIENDE: Eficiencia FRECUENCIA DE MEDICIÓN: Mensual  
 DESCRIPCIÓN DEL FACTOR DE COMPARACIÓN: El factor de comparación es lo programado en referencia a lo realizado.  
 AMBITO GEOGRAFICO: Municipal  
 COBERTURA: Lerma  
 LINEA BASE: La base de cálculo del indicador es lo programado en el periodo.

Numero: NA 3.1

COMPORTAMIENTO DE LAS VARIABLES DURANTE EL TRIMESTRE: Enero-Marzo

VARIABLE	UNIDAD DE MEDIDA	OPERACION	META ANUAL	AVANCE TRIMESTRAL				AVANCE ACUMULADO			
				Programado	%	Alcanzado	%	Programado	%	Alcanzado	%
Pláticas preventivas de la discapacidad impartidas	Plática	Sumable	60.00	16.00	26.67	19.00	118.75	16.00	26.67	19.00	118.75
Pláticas preventivas de la discapacidad programadas	Plática	Sumable	60.00	16.00	26.67	16.00	100.00	16.00	26.67	16.00	100.00

COMPORTAMIENTO DEL INDICADOR

DESCRIPCION DE LA META ANUAL

La meta anual muestra las pláticas de prevención de discapacidad otorgadas por el personal del SMDIF Lerma.

META ANUAL	TRIMESTRE: Enero-Marzo							
	AVANCE TRIMESTRAL				AVANCE ACUMULADO			
	Programado	Alcanzado	EF%	SEMAFORO	Programado	Alcanzado	EF%	SEMAFORO
100.00	100.00	118.75	118.75	Verde	100.00	118.75	118.75	Verde

DESCRIPCIÓN DE RESULTADOS Y JUSTIFICACIÓN EN CASO DE VARIACIÓN SUPERIOR A ±10% RESPECTO A LO PROGRAMADO  
 El indicador se cumple satisfactoriamente al impartir 19 pláticas de prevención de la discapacidad a la comunidad.

EVALUACION DEL INDICADOR

Para este primer trimestre se tiene un cumplimiento óptimo de lo programado para el indicador.

DEPENDENCIA GENERAL: B00 DIRECCIÓN GENERAL  
 DEPENDENCIA AUXILIAR: 310 Área de Salud y Deporte, 314 Área de Asistencia a Discapacitados

ELABORÓ

JESÚS EDGAR MARTÍNEZ GARCÍA

REVISÓ

MARISOL MOTE MARTÍNEZ





PbRm-08b FICHA TECNICA DE SEGUIMIENTO DE INDICADORES 2020 DE GESTIÓN O ESTRATEGICO

SISTEMA MUNICIPAL DIF DE LERMA

TIPO DE FICHA: OSFEM

PILAR DE DESARROLLO / EJE TRANSVERSAL: 1 Pilar 1: Social  
 TEMA DE DESARROLLO: Desarrollo humano incluyente, sin discriminación y libre de violencia  
 PROGRAMA PRESUPUESTARIO: 02060802 Atención a personas con discapacidad  
 PROYECTO PRESUPUESTARIO: 020608020102 Orientación e información sobre discapacidad 020608020201 Capacitación a personas con discapacidad  
 020608020301 Atención especializada, médica y paramédica a personas con discapacidad 020608020302 Atención terapéutica a personas con discapacidad  
 OBJETIVO DEL PROGRAMA PRESUPUESTARIO: Integra los proyectos orientados a fortalecer la prevención, rehabilitación e integración social, con la participación de la población en general y las personas con discapacidad en su propia superación, promoviendo en la sociedad el respeto a la dignidad y su integración al desarrollo.  
 DEPENDENCIA GENERAL: B00 DIRECCIÓN GENERAL  
 DEPENDENCIA AUXILIAR: 310 Área de Salud y Deporte, 314 Área de Asistencia a Discapacitados

ESTRUCTURA DEL INDICADOR

NOMBRE DEL INDICADOR: Porcentaje de fomento a la cultura preventiva de la discapacidad  
 FÓRMULA DEL CÁLCULO: (Material de orientación entregado /Material de orientación programado)\*100  
 INTERPRETACIÓN: El indicador muestra el porcentaje material distribuido para difundir temas de prevención de la discapacidad.  
 DIMENSIÓN QUE ATIENDE: Eficiencia  
 DESCRIPCIÓN DEL FACTOR DE COMPARACIÓN: El factor de comparación que se toma es lo programado en referencia a lo realizado.  
 FRECUENCIA DE MEDICIÓN: Mensual  
 AMBITO GEOGRAFICO: Municipal  
 COBERTURA: Lerma  
 LINEA BASE: La base de cálculo del indicador es lo programado para el periodo específico.

Numero: NA 3.2

COMPORTAMIENTO DE LAS VARIABLES DURANTE EL TRIMESTRE: Enero-Marzo

VARIABLE	UNIDAD DE MEDIDA	OPERACION	META ANUAL	AVANCE TRIMESTRAL				AVANCE ACUMULADO			
				Programado	%	Alcanzado	%	Programado	%	Alcanzado	%
Material de orientación entregado	Tríplico	Sumable	550.00	150.00	27.27	137.00	91.33	150.00	27.27	137.00	91.33
Material de orientación programado	Tríplico	Sumable	550.00	150.00	27.27	150.00	100.00	150.00	27.27	150.00	100.00

COMPORTAMIENTO DEL INDICADOR

DESCRIPCIÓN DE LA META ANUAL

La meta anual muestra el total de material de orientación para prevenir la discapacidad entregado a la población.

META ANUAL	TRIMESTRE: Enero-Marzo							
	AVANCE TRIMESTRAL				AVANCE ACUMULADO			
	Programado	Alcanzado	EF%	SEMAFORO	Programado	Alcanzado	EF%	SEMAFORO
100.00	100.00	91.33	91.33	Verde	100.00	91.33	91.33	Verde

DESCRIPCIÓN DE RESULTADOS Y JUSTIFICACIÓN EN CASO DE VARIACIÓN SUPERIOR A ±10% RESPECTO A LO PROGRAMADO  
 El indicador se cumple parcialmente debido a la distribución de recursos para la elaboración del material de orientación.

EVALUACION DEL INDICADOR

Para este primer trimestre se tiene un cumplimiento parcial debido a la gestión de recursos para el material.

DEPENDENCIA GENERAL: B00 DIRECCIÓN GENERAL  
 DEPENDENCIA AUXILIAR: 310 Área de Salud y Deporte, 314 Área de Asistencia a Discapacitados

ELABORÓ

JESÚS EDGAR MARTÍNEZ GAMA



REVISÓ

MARISOL MOTE MARTÍNEZ





SISTEMA MUNICIPAL DIF DE LERMA

Pbrm-088 FICHA TECNICA DE SEGUIMIENTO DE INDICADORES 2020 DE GESTIÓN O ESTRATEGICO

TIPO DE FICHA: OSFEM



PILAR DE DESARROLLO / EJE TRANSVERSAL:

1 Pilar 1 Social

TEMA DE DESARROLLO:

Desarrollo humano incluyente, sin discriminación y libre de violencia

PROGRAMA PRESUPUESTARIO:

02060803 Apoyo a los adultos mayores

PROYECTO PRESUPUESTARIO:

020608030102 Asistencia social a los adultos mayores

OBJETIVO DEL PROGRAMA PRESUPUESTARIO:

Incluye acciones oportunas y de calidad en materia de nutrición, educación, cultura, recreación, atención psicológica y jurídica para que los adultos mayores disfruten de un empoderamiento activo, digno y con autodeterminación.

DEPENDENCIA GENERAL:

B00 DIRECCION GENERAL

DEPENDENCIA AUXILIAR:

301 Unidad de Asistencia Social

ESTRUCTURA DEL INDICADOR

NOMBRE DEL INDICADOR: Porcentaje de apoyos entregados a adultos mayores

FÓRMULA DEL CÁLCULO: (Apoyos para adultos mayores entregados/apoyos para adultos mayores solicitados)\*100

INTERPRETACIÓN:

DIMENSIÓN QUE ATIENDE: Eficiencia

DESCRIPCIÓN DEL FACTOR DE COMPARACIÓN:

AMBITO GEOGRAFICO:

COBERTURA:

LEVEA BASE

Numero: NA 1,1

No aplica

FRECUENCIA DE MEDICIÓN:

Trimestral

COMPORTAMIENTO DE LAS VARIABLES DURANTE EL TRIMESTRE Enero-Marzo

VARIABLE	UNIDAD DE MEDIDA	OPERACION	META ANUAL	AVANCE TRIMESTRAL		AVANCE ACUMULADO	
				Programado	%	Programado	%
Apoyos para adultos mayores entregados			0.00	0.00	0.00	0.00	0.00
Apoyos para adultos mayores solicitados			0.00	0.00	0.00	0.00	0.00

COMPORTAMIENTO DEL INDICADOR  
DESCRIPCIÓN DE LA META ANUAL

TRIMESTRE: Enero-Marzo

META ANUAL	AVANCE TRIMESTRAL				AVANCE ACUMULADO			
	Programado	Alcanzado	EF%	SEMAFORO	Programado	Alcanzado	EF%	SEMAFORO
0.00	0.00	0.00	0.00		0.00	0.00	0.00	

DESCRIPCIÓN DE RESULTADOS Y JUSTIFICACIÓN EN CASO DE VARIACIÓN SUPERIOR A 10% RESPECTO A LO PROGRAMADO

EVALUACION DEL INDICADOR

DEPENDENCIA GENERAL: B00 DIRECCION GENERAL  
DEPENDENCIA AUXILIAR: 301 Unidad de Asistencia Social

ELABORÓ

JESUS EDGAR MARTINEZ GAMA

REVISÓ

MARISOL MONTE MARTINEZ



FECHA DE ELABORACION: 21/07/2020

Hoja: 66 de 81





**SISTEMA MUNICIPAL DIF DE LERMA**

TIPO DE FICHA: OSFEM

1 Pilar 1. Social

Desarrollo humano incluyente, sin discriminación y libre de violencia

PROGRAMA PRESUPUESTARIO: 02060803 Apoyo a los adultos mayores

PROYECTO PRESUPUESTARIO: 020608030102 Asistencia social a los adultos mayores

OBJETIVO DEL PROGRAMA PRESUPUESTARIO: Incluye acciones oportunas y de calidad en materia de nutrición, educación, cultura, recreación, atención psicológica y jurídica, para que los adultos mayores disfruten de un envejecimiento activo, digno y con autoeficiencia.

DEPENDENCIA GENERAL: 800 DIRECCIÓN GENERAL

DEPENDENCIA AUXILIAR: 301 Unidad de Asistencia Social

**ESTRUCTURA DEL INDICADOR**

Porcentaje de servicios integrales a adultos mayores otorgados

(Servicios integrales a adultos mayores otorgados / Servicios integrales a adultos mayores programados) \*100

El indicador muestra las atenciones médicas otorgadas a los adultos mayores del municipio.

EFiciencia

El factor de comparación es lo programado en referencia a lo realizado.

Municipal

Lerma

LINEA BASE: La base de cálculo de este indicador es lo programado para el periodo indicado.

Numero: NA 2.1

**COMPORTAMIENTO DE LAS VARIABLES DURANTE EL TRIMESTRE: Enero-Marzo**

VARIABLE	UNIDAD DE MEDIDA	OPERACION	META ANUAL	AVANCE TRIMESTRAL		AVANCE ACUMULADO	
				Programado	% Alcanzado	Programado	% Alcanzado
Servicios integrales a adultos mayores otorgados	Servicio	Sumable	522.00	150.00	28.74	150.00	28.74
Servicios integrales a adultos mayores programados	Servicio	Sumable	522.00	150.00	28.74	150.00	28.74

**COMPORTAMIENTO DEL INDICADOR**

DESCRIPCION DE LA META ANUAL

META ANUAL	TRIMESTRE: Enero-Marzo		SEMAFORO	EF%	SEMAFORO
	Programado	Alcanzado			
100.00	100.00	103.33	Verde	103.33	Verde

DESCRIPCION DE RESULTADOS Y JUSTIFICACION EN CASO DE VARIACION SUPERIOR A 10% RESPECTO A LO PROGRAMADO

El indicador muestra un cumplimiento satisfactorio para este primer trimestre.

**EVALUACION DEL INDICADOR**

Para este primer trimestre se otorgaron 155 servicios integrales a los adultos mayores del municipio.

DEPENDENCIA GENERAL: 800 DIRECCIÓN GENERAL

DEPENDENCIA AUXILIAR: 301 Unidad de Asistencia Social

ELABORÓ

JESÚS EDGAR MARTÍNEZ GAMA

REVISÓ

MARISOL MOTE MARTÍNEZ



SISTEMA MUNICIPAL DIF DE LERMA

Pbrm-080 FICHA TECNICA DE SEGUIMIENTO DE INDICADORES 2020 DE GESTIÓN O ESTRATEGICO



TIPO DE FICHA: OSFEM

1 Pilar 1: Social

Desarrollo humano incluyente, sin discriminación y libre de violencia

02060803 Apoyo a los adultos mayores

020608030102 Asistencia social a los adultos mayores

Incluye acciones oportunas y de calidad en materia de nutrición, educación, cultura, recreación, atención psicológica y jurídica para que los adultos mayores disfruten de un empoderamiento activo, digno y con autoeficacia.

800 DIRECCION GENERAL  
301 Unidad de Asistencia Social

ESTRUCTURA DEL INDICADOR

FRECUENCIA DE MEDICION: Trimestral

**NOMBRE DEL INDICADOR:** Porcentaje de actividades impartidas a adultos mayores  
**FORMULA DEL CALCULO:** (Actividades impartidas a adultos mayores/actividades a adultos mayores programadas) \* 100  
**INTERPRETACION:** El indicador muestra el total de actividades impartidas en los grupos de Adultos Mayores que se tienen en las comunidades del municipio.  
**DIMENSION QUE ATENDE:** Eficiencia  
**DESCRIPCION DEL FACTOR DE COMPARACION:** El factor de comparación es lo programado en referencia a lo realizado.  
**AMBITO GEOGRAFICO:** Municipal  
**COBERTURA:** Lerma  
**LENGUA BASE:** La base de cálculo del indicador es lo programado en referencia a lo realizado.  
**Numero:** NA 22

COMPORTAMIENTO DE LAS VARIABLES DURANTE EL TRIMESTRE Enero-Marzo

VARIABLE	UNIDAD DE MEDIDA	OPERACION	META ANUAL		AVANCE TRIMESTRAL				AVANCE ACUMULADO			
			Programado	Alcanzado	%	Alcanzado	%	Programado	%	Alcanzado	%	
Actividades impartidas a adultos mayores	Actividad	Sumable	1,470.00	360.00	24.49	316.00	87.78	360.00	24.49	316.00	87.78	
actividades a adultos mayores programadas	Actividad	Sumable	1,470.00	360.00	24.49	360.00	100.00	360.00	24.49	360.00	100.00	

COMPORTAMIENTO DEL INDICADOR DESCRIPCION DE LA METAANUAL

La meta anual muestra la eficiencia en la realización de las actividades programadas para los grupos de Adulto Mayor.

META ANUAL	TRIMESTRE: Enero-Marzo			
	AVANCE TRIMESTRAL		AVANCE ACUMULADO	
	Programado	Alcanzado	EF%	SEMAFORO
100.00	100.00	87.78	87.78	Verde

DESCRIPCION DE RESULTADOS Y JUSTIFICACION EN CASO DE VARIACION SUPERIOR A 10% RESPECTO AL O PROGRAMADO  
El indicador muestra un cumplimiento parcial de lo programado, debido a la declaración de emergencia sanitaria, que dio cierre a muchas actividades masivas.

EVALUACION DEL INDICADOR

Para el primer trimestre se tiene un cumplimiento parcial del indicador debido a la declaración de pandemia, lo cual canceló actividades masivas.  
**DEPENDENCIA GENERAL:** 800 DIRECCION GENERAL  
**DEPENDENCIA AUXILIAR:** 301 Unidad de Asistencia Social

ELABORÓ

JESÚS EDGAR MARTÍNEZ GAMA



REVISÓ

MARISOL LÓPEZ MARTÍNEZ



FECHA DE ELABORACION: 21/07/2020

Hoja: 08 de 01





**SISTEMA MUNICIPAL DIF DE LERMA**

**PbRm-08b FICHA TÉCNICA DE SEGUIMIENTO DE INDICADORES 2020 DE GESTIÓN O ESTRATEGICO**

TIPO DE FICHA: OSFEM

1 Pilar 1. Social

**PILAR DE DESARROLLO / EJE TRANSVERSAL:**  
Desarrollo humano incluyente, sin discriminación y libre de violencia

**PROGRAMA PRESUPUESTARIO:**  
02060804 Desarrollo Integral de la familia

**PROYECTO PRESUPUESTARIO:**  
020608040101 Fomento a la integración de la familia

**OBJETIVO DEL PROGRAMA PRESUPUESTARIO:**  
Engloba los proyectos orientados a fomentar la integración familiar, el respeto y el impulso de valores que permitan a cada individuo un desarrollo armónico, sano, pleno que asista al mejoramiento en las condiciones de vida y empoderando el respeto a los derechos de la niñez, adolescentes mujeres, discapacitados y adultos mayores.

**DEPENDENCIA GENERAL:**  
A00 PRESIDENCIA

**DEPENDENCIA AUXILIAR:**  
A00 PRESIDENCIA

**NOMBRE DEL INDICADOR:** ESTRUCTURA DEL INDICADOR

**FÓRMULA DEL CÁLCULO:** Porcentaje en la prestación de servicios asistenciales orientados al apoyo de familias vulnerables y/o sujetas a asistencia social (No. de consultas médicas + No. de consultas Psicológicas + Asistencias jurídicas brindadas a familias vulnerables y/o sujetas a asistencia social) / No. de familias vulnerables y/o sujetas a asistencia social programadas \* 100

**INTERPRETACIÓN:** Eficiencia

**DIMENSIÓN QUE ATIENDE:** El factor de comparación es lo programado en referencia a lo realizado

**DESCRIPCIÓN DEL FACTOR DE COMPARACIÓN:** Municipal

**AMBITO GEOGRAFICO:** Lerma

**COBERTURA:** La base del calculo del indicador es lo programado para el periodo establecido.

**LINEA BASE**

**Numero:** NC 1

**FRECUENCIA DE MEDICIÓN:** Mensual

**COMPORTAMIENTO DE LAS VARIABLES DURANTE EL TRIMESTRE: Enero-Marzo**

VARIABLE	UNIDAD DE MEDIDA	OPERACION	META ANUAL		AVANCE TRIMESTRAL		AVANCE ACUMULADO	
			Programado	Alcanzado	%	Alcanzado	%	Alcanzado
No. de consultas médicas + No. de consultas Psicológicas + Asistencias jurídicas brindadas a familias vulnerables y/o sujetas a asistencia social	Consulta	Sumable	1,540.00	1,463.00	25.84	1,463.00	1,463.00	25.84
No. de consultas médicas + No. De consultas Psicológicas + Asistencias jurídicas brindadas a familias vulnerables y/o sujetas a asistencia social programadas	Consulta	Sumable	1,540.00	1,540.00	25.84	1,540.00	1,540.00	25.84

La meta anual muestra el total de servicios otorgados a la población dentro del programa "Fomento a la Integración Familiar"

META ANUAL	AVANCE TRIMESTRAL		AVANCE ACUMULADO		SEMAFORO
	Programado	Alcanzado	Programado	Alcanzado	
100.00	100.00	95.00	100.00	95.00	Verde

DESCRIPCIÓN DE RESULTADOS Y JUSTIFICACIÓN EN CASO DE VARIACIÓN SUPERIOR A ± 10 % RESPECTO A LO PROGRAMADO

El indicador muestra un cumplimiento parcial de la meta programada.

Para este primer trimestre se tiene un cumplimiento óptimo pero parcial de la meta establecida.

**DEPENDENCIA GENERAL:**  
A00 PRESIDENCIA

**DEPENDENCIA AUXILIAR:**  
A00 PRESIDENCIA

**EVALUACION DEL INDICADOR**



**ELABORÓ:** JESUS EDGAR MARTINEZ GAMA

**REVISÓ:** MARISOL MONTE MARTINEZ



PLAR DE DESARROLLO / EJE TRANSVERSAL:

1 Pilar 1 Social

TIPO DE FICHA: OSFEM

TEMA DE DESARROLLO

Desarrollo humano incluyente, sin discriminación y libre de violencia

PROGRAMA PRESUPUESTARIO

02060804 Desarrollo Integral de la familia

PROYECTO PRESUPUESTARIO

020609040101 Fomento a la integración de la familia

OBJETIVO DEL PROGRAMA PRESUPUESTARIO

Englobar los proyectos orientados a fomentar la integración familiar, el respeto y el impulso de valores que permitan a cada individuo un desarrollo armónico, sano, pleno que asista al mejoramiento en las condiciones de vida y empoderando el respeto a los derechos de la niñez, adolescentes mujeres, discapacitados y adultos mayores.

DEPENDENCIA GENERAL:

A00 PRESIDENCIA

DEPENDENCIA AUXILIAR:

A00 PRESIDENCIA

ESTRUCTURA DEL INDICADOR

NOMBRE DEL INDICADOR: Porcentaje en el otorgamiento de Consultas médicas  
FORMULA DEL CÁLCULO: (Consultas médicas otorgadas/Consultas médicas programadas)\*100  
INTERPRETACIÓN: El indicador muestra el cumplimiento de lo programado para el indicador de consultas médicas.  
DIMENSIÓN QUE ATIENDE: Eficiencia  
DESCRIPCIÓN DEL FACTOR DE COMPARACIÓN: El factor de comparación es lo programado en referencia a lo realizado  
AMBITO GEOGRAFICO: Municipal  
COBERTURA: Lerma  
LÍNEA BAZE: La base de cálculo del indicador es lo programado para el periodo indicado.  
Numero: NA 1,1

FRECUENCIA DE MEDICIÓN

Mensual

COMPORTAMIENTO DE LAS VARIABLES DURANTE EL TRIMESTRE: Enero-Marzo

VARIABLE	UNIDAD DE MEDIDA	OPERACION	META ANUAL	AVANCE TRIMESTRAL		AVANCE ACUMULADO	
				Programado	%	Programado	%
Consultas médicas otorgadas	Consulta	Sumable	2,350.00	650.00	27.66	558.00	85.85
Consultas médicas programadas	Consulta		2,350.00	650.00	27.66	650.00	85.85

COMPORTAMIENTO DEL INDICADOR  
DESCRIPCIÓN DE LA META ANUAL

La meta anual muestra el total de consultas médicas otorgadas a la población.

META ANUAL	TRIMESTRE: Enero-Marzo			
	AVANCE TRIMESTRAL		AVANCE ACUMULADO	
	Programado	Alcanzado	EF%	SEMAFORO
100.00	100.00	85.85	85.85	Verde

DESCRIPCIÓN DE RESULTADOS Y JUSTIFICACIÓN EN CASO DE VARIACIÓN SUPERIOR A 10% RESPECTO A LO PROGRAMADO  
El indicador muestra un cumplimiento parcial de la meta establecida.

EVALUACIÓN DEL INDICADOR

Para este primer trimestre se tiene un cumplimiento parcial de la meta programada.

DEPENDENCIA GENERAL: A00 PRESIDENCIA  
DEPENDENCIA AUXILIAR: A00 PRESIDENCIA

ELABORÓ

JESÚS EDGAR MARTÍNEZ GAMA

REVISÓ

MARISOL MOTE MARTÍNEZ





SISTEMA MUNICIPAL DIF DE LERMA

PbRm-08b FICHA TECNICA DE SEGUIMIENTO DE INDICADORES 2020 DE GESTIÓN O ESTRATEGICO

TIPO DE FICHA: OSFEM

PILAR DE DESARROLLO / EJE TRANSVERSAL: 1 Pilar 1: Social  
 TEMA DE DESARROLLO: Desarrollo humano incluyente, sin discriminación y libre de violencia  
 PROGRAMA PRESUPUESTARIO: 02060804 Desarrollo integral de la familia  
 PROYECTO PRESUPUESTARIO: 020608040101 Fomento a la integración de la familia  
 OBJETIVO DEL PROGRAMA PRESUPUESTARIO: Engloba los proyectos orientados a fomentar la integración familiar, el respeto y el impulso de valores que permitan a cada individuo un desarrollo armónico, sano, pleno que asista al mejoramiento en las condiciones de vida y empoderando el respeto a los derechos de la niñez, adolescentes mujeres, discapacitados y adultos mayores.  
 DEPENDENCIA GENERAL: A00 PRESIDENCIA  
 DEPENDENCIA AUXILIAR: A00 PRESIDENCIA

ESTRUCTURA DEL INDICADOR

NOMBRE DEL INDICADOR: Porcentaje en el otorgamiento de apoyo psicológico  
 FÓRMULA DEL CÁLCULO: (Consultas de apoyo psicológico otorgadas / Consultas de apoyo psicológico programadas)\*100  
 INTERPRETACIÓN: El indicador muestra el cumplimiento de lo programado en apoyo psicológico.  
 DIMENSIÓN QUE ATIENDE: Eficiencia  
 DESCRIPCIÓN DEL FACTOR DE COMPARACIÓN: El factor de comparación es lo programado en referencia a lo realizado.  
 AMBITO GEOGRAFICO: Municipal  
 COBERTURA: Lerma  
 LINEA BASE: La base de cálculo del indicador es lo programado para el periodo específico

FRECUENCIA DE MEDICIÓN: Mensual

Numero: NA 1.2

COMPORTAMIENTO DE LAS VARIABLES DURANTE EL TRIMESTRE: Enero-Marzo

VARIABLE	UNIDAD DE MEDIDA	OPERACION	META ANUAL	AVANCE TRIMESTRAL				AVANCE ACUMULADO			
				Programado	%	Alcanzado	%	Programado	%	Alcanzado	%
Consultas de apoyo psicológico otorgadas	Consulta	Sumable	1,610.00	360.00	24.22	479.00	122.82	360.00	24.22	479.00	122.82
Consultas de apoyo psicológico programadas	Consulta	Sumable	1,610.00	360.00	24.22	360.00	100.00	360.00	24.22	360.00	100.00

COMPORTAMIENTO DEL INDICADOR

DESCRIPCION DE LA METAANUAL

La meta anual muestra el cumplimiento de lo programado en cuanto a consultas psicológicas.

META ANUAL	TRIMESTRE: Enero-Marzo							
	AVANCE TRIMESTRAL				AVANCE ACUMULADO			
	Programado	Alcanzado	EF%	SEMAFORO	Programado	Alcanzado	EF%	SEMAFORO
100.00	100.00	122.82	122.82	Verde	100.00	122.82	122.82	Verde

DESCRIPCION DE RESULTADOS Y JUSTIFICACION EN CASO DE VARIACION SUPERIOR A ±10% RESPECTO A LO PROGRAMADO  
 El indicador muestra un cumplimiento óptimo de la meta, con un ligero incremento debido a la demanda de la población.

EVALUACION DEL INDICADOR

Para este primer trimestre se tiene un ligero incremento en la meta debido a la demanda de la población.

DEPENDENCIA GENERAL: A00 PRESIDENCIA  
 DEPENDENCIA AUXILIAR: A00 PRESIDENCIA

ELABORÓ

JESÚS EDGAR MARTÍNEZ GAMA



REVISÓ

MARISOL MOTE MARTÍNEZ





SISTEMA MUNICIPAL DIF DE LERMA

PHRM-08b FICHA TECNICA DE SEGUIMIENTO DE INDICADORES 2020 DE GESTIÓN O ESTRATEGICO



TIPO DE FICHA: OSFEM

Pilar 1: Social

Desarrollo humano incluyente, sin discriminación y libre de violencia

02060604 Desarrollo Integral de la familia

020606040101 Fomento a la integración de la familia

Enfoca los proyectos orientados a fomentar la integración familiar, el respeto y el impulso de valores que permitan a cada individuo un desarrollo armónico, sano, pleno que asista al mejoramiento en las condiciones de vida y empoderando el respeto a los derechos de la niñez, adolescentes, mujeres, discapacitados y adultos mayores.

A00 PRESIDENCIA

A00 PRESIDENCIA

ESTRUCTURA DEL INDICADOR

NOMBRE DEL INDICADOR: Porcentaje en el otorgamiento de Asesoría Jurídica  
FÓRMULA DEL CÁLCULO: (Asesorías Jurídicas otorgadas/Asesorías Jurídicas Programadas)\*100  
INTERPRETACIÓN: El indicador muestra el cumplimiento de lo programado en la meta de asesorías jurídicas  
DIMENSIÓN QUE ATIENDE: Eficiencia  
DESCRIPCIÓN DEL FACTOR DE COMPARACIÓN: El factor de comparación es lo programado en referencia a lo realizado.

FRECUENCIA DE MEDICIÓN:

Mensual

AMBITO GEOGRAFICO: Municipal

COBERTURA: Lerma

LINEA BASE: Lerma

La base del cálculo de este indicador es lo programado para el periodo indicado.

Numero: NA 1.3

COMPORTAMIENTO DE LAS VARIABLES DURANTE EL TRIMESTRE Enero-Marzo

VARIABLE	UNIDAD DE MEDIDA	OPERACION	META ANUAL	AVANCE TRIMESTRAL		AVANCE ACUMULADO	
				Programado	%	Programado	%
Asesorías Jurídicas otorgadas	Asesoría	Sumable	2,000.00	500.00	25.00	426.00	85.20
Asesorías Jurídicas Programadas	Asesoría	Sumable	2,000.00	500.00	25.00	500.00	100.00

COMPORTAMIENTO DEL INDICADOR  
DESCRIPCIÓN DE LA META ANUAL

La meta anual muestra el cumplimiento de lo programado en asesorías jurídicas para la población

META ANUAL	TRIMESTRE: Enero-Marzo		
	AVANCE TRIMESTRAL	AVANCE ACUMULADO	
100.00	Programado	Alcanzado	EF%
100.00	100.00	85.20	85.20
		Verde	Verde

DESCRIPCIÓN DE RESULTADOS Y JUSTIFICACIÓN EN CASO DE VARIACIÓN SUPERIOR A 10% RESPECTO AL PROGRAMA  
El indicador se cumple de forma parcial para este primer trimestre.

EVALUACION DEL INDICADOR

Para este primer trimestre el indicador se cumple parcialmente debido a la demanda de la población.

DEPENDENCIA GENERAL: A00 PRESIDENCIA  
DEPENDENCIA AUXILIAR: A00 PRESIDENCIA

ELABORÓ

JESÚS EDGAR MARTÍNEZ GAMARRA

REVISÓ

MARISOL MOSE MARTÍNEZ



FECHA DE ELABORACION: 21/07/2020

Hoja 72 de 81





SISTEMA MUNICIPAL DIF DE LERMA

PLANA DE DESARROLLO / EJE TRANSVERSAL:

TEMA DE DESARROLLO:

PROGRAMA PRESUPUESTARIO:

PROYECTO PRESUPUESTARIO:

OBJETIVO DEL PROGRAMA PRESUPUESTARIO:

DEPENDENCIA GENERAL:

DEPENDENCIA AUXILIAR:

Eje transversal: Igualdad de Género

Cultura de igualdad y prevención de la violencia contra las mujeres

020605 Igualdad de trato y oportunidades para la mujer y el hombre

020605050101 Coordinación institucional para la igualdad de género

Engloba los proyectos para promover en todos los ámbitos sociales la igualdad sustantiva desde una perspectiva de género como una condición necesaria para el desarrollo integral de la sociedad, en igualdad de condiciones, oportunidades, derechos y obligaciones.

800 DIRECCIÓN GENERAL

301 Unidad de Asistencia Social 309 Área de Servicios Educativos

ESTRUCTURA DEL INDICADOR

NOMBRE DEL INDICADOR:

Porcentaje de beneficiados a través de la bolsa de trabajo.

FÓRMULA DEL CÁLCULO:

(Mujeres y hombres colocados en el mercado laboral / Total de Mujeres y hombres inscritos en la bolsa de trabajo) \* 100

DIMENSIÓN QUE ATENDE:

Eficiencia

INTERPRETACIÓN:

DESCRIPCIÓN DEL FACTOR DE COMPARACIÓN:

ÁMBITO GEOGRÁFICO:

COBERTURA:

LÍNEA BÁSIC

Numero: NA 1.2

No aplica

COMPORTAMIENTO DE LAS VARIABLES DURANTE EL TRIMESTRE: Enero-Marzo

VARIABLE	UNIDAD DE MEDIDA	OPERACION	META ANUAL	AVANCE TRIMESTRAL				AVANCE ACUMULADO			
				Programado	%	Alcanzado	%	Programado	%	Alcanzado	%
Mujeres y hombres colocados en el mercado laboral			0.00	0.00		0.00		0.00		0.00	
Total de Mujeres y hombres inscritos en la bolsa de trabajo			0.00	0.00		0.00		0.00		0.00	

COMPORTAMIENTO DEL INDICADOR

DESCRIPCIÓN DE LA META ANUAL

META ANUAL	AVANCE TRIMESTRAL				AVANCE ACUMULADO			
	Programado	Alcanzado	EF%	SEMAFORO	Programado	Alcanzado	EF%	SEMAFORO
0.00	0.00	0.00	0.00		0.00	0.00	0.00	

DESCRIPCIÓN DE RESULTADOS Y JUSTIFICACIÓN EN CASO DE VARIACIÓN SUPERIOR A ±10% RESPECTO A LO PROGRAMADO

EVALUACION DEL INDICADOR

DEPENDENCIA GENERAL:

800 DIRECCIÓN GENERAL

301 Unidad de Asistencia Social 309 Área de Servicios Educativos

ELABORÓ

JESUS EDGAR MARTINEZ GAMA



REVISÓ

MARISOL MONTE MARTINEZ



TIPO DE FICHA: OSFEM

PBrm-08b FICHA TECNICA DE SEGUIMIENTO DE INDICADORES 2020 DE GESTIÓN O ESTRATÉGICO





SISTEMA MUNICIPAL DIF DE LERMA

PBRM-08B FICHA TECNICA DE SEGUIMIENTO DE INDICADORES 2020 DE GESTIÓN O ESTRATEGICO

TIPO DE FICHA: OSFEM

Eje transversal I. Igualdad de Género

Cultura de calidad y prevención de la violencia contra las mujeres

02060805103 **Igualdad de trato y oportunidades para la mujer y el hombre**

020608050101 Coordinación Institucional para la igualdad de género

Engloba los proyectos para promover en todos los ámbitos sociales la igualdad sustantiva desde una perspectiva de género como una condición necesaria para el desarrollo integral de la sociedad, en igualdad de condiciones, oportunidades, derechos y obligaciones.

B00 DIRECCION GENERAL

301 Unidad de Asistencia Social 309 Área de Servicios Educativos

020608050103

Atención social y educativa para hijos de madres y padres trabajadores

ESTRUCTURA DEL INDICADOR

DEPENDENCIA AUXILIAR:  
301 Unidad de Asistencia Social 309 Área de Servicios Educativos

ESTRUCTURA DEL INDICADOR

NOMBRE DEL INDICADOR: Porcentaje de mujeres y hombres capacitados en áreas productivas.  
FÓRMULA DEL CÁLCULO: (Mujeres y hombres que recibieron capacitación para el trabajo inscritas en el programa de apoyo municipal/ Total de mujeres y hombres asistentes a los cursos de capacitación para el trabajo impartidos por el municipio) \* 100  
INTERPRETACIÓN: El indicador muestra el porcentaje de mujeres capacitadas para el autoempleo

DESCRIPTORES QUE ATIENDE: Eficiencia

DESCRIPCIÓN DEL FACTOR DE COMPARACIÓN: El factor de comparación es la asistencia a las capacitaciones para el autoempleo con referencia a las mujeres inscritas.

AMBITO GEOGRAFICO: Lerma

COBERTURA: Lerma

LÍNEA BASE: La base del cálculo del indicador es la asistencia de las mujeres inscritas en los talleres.

Numero: NA 1.1

COMPORTAMIENTO DE LAS VARIABLES DURANTE EL TRIMESTRE: Enero-Marzo

VARIABLE	UNIDAD DE MEDIDA	OPERACION	META ANUAL	AVANCE TRIMESTRAL				AVANCE ACUMULADO			
				Programado	%	Alcanzado	%	Programado	%	Alcanzado	%
Mujeres y hombres que recibieron capacitación para el trabajo inscritas en el programa de apoyo municipal	Persona	Sumable	1,000.00	500.00	50.00	500.00	100.00	500.00	50.00	500.00	100.00
Total de mujeres y hombres asistentes a los cursos de capacitación para el trabajo impartidos por el municipio	Persona	Sumable	1,000.00	500.00	50.00	484.00	96.80	500.00	50.00	484.00	96.80

COMPORTAMIENTO DEL INDICADOR  
DESCRIPCIÓN DE LA META ANUAL

La meta anual muestra el total de asistencia a los talleres de capacitación para el autoempleo.

META ANUAL	TRIMESTRE: Enero-Marzo						
	AVANCE TRIMESTRAL		AVANCE ACUMULADO				
Programado	Alcanzado	EF%	SEMAFORO	Programado	Alcanzado	EF%	SEMAFORO
100.00	100.00	103.31	Verde	100.00	103.31	103.31	Verde

DESCRIPCIÓN DE RESULTADOS Y JUSTIFICACIÓN EN CASO DE VARIACIÓN SUPERIOR A 10% RESPECTO AL PROGRAMA  
El indicador muestra un cumplimiento adecuado de la meta establecida, ya que los talleres para el autoempleo finalizaron con una asistencia satisfactoria.

EVALUACION DEL INDICADOR

El indicador se considera cumplido, ya que la asistencia de la población a los talleres de autoempleo fue satisfactoria.

DEPENDENCIA GENERAL: B00 DIRECCION GENERAL  
DEPENDENCIA AUXILIAR: 301 Unidad de Asistencia Social 309 Área de Servicios Educativos

ELABORÓ

JESUS EDGAR MARTINEZ GAMA

REVISÓ

MARISOL MONTE MARTINEZ





SISTEMA MUNICIPAL DIF DE LERMA

PbRm-08b FICHA TECNICA DE SEGUIMIENTO DE INDICADORES 2020 DE GESTIÓN O ESTRATEGICO

TIPO DE FICHA: OSFEM

**PILAR DE DESARROLLO / EJE TRANSVERSAL:** Eje transversal | Igualdad de Género

**TEMA DE DESARROLLO:** Cultura de igualdad y prevención de la violencia contra las mujeres

**PROGRAMA PRESUPUESTARIO:** 02060805 Igualdad de trato y oportunidades para la mujer y el hombre

**PROYECTO PRESUPUESTARIO:** 020608050101 Coordinación Institucional para la igualdad de género      020608050103 Atención social y educativa para hijos de madres y padres trabajadores

**OBJETIVO DEL PROGRAMA PRESUPUESTARIO:** Engloba los proyectos para promover en todos los ámbitos sociales la igualdad sustantiva desde una perspectiva de género como una condición necesaria para el desarrollo integral de la sociedad, en igualdad de condiciones, oportunidades, derechos y obligaciones.

**DEPENDENCIA GENERAL:** B00 DIRECCIÓN GENERAL

**DEPENDENCIA AUXILIAR:** 301 Unidad de Asistencia Social, 309 Área de Servicios Educativos

ESTRUCTURA DEL INDICADOR

**NOMBRE DEL INDICADOR:** Porcentaje de la evaluación de solicitudes de apoyo

**FÓRMULA DEL CÁLCULO:** (Solicitudes de apoyos escolares para hijos de mujeres y hombres trabajadores atendidos/Solicitudes de apoyos escolares para hijos de mujeres y hombres trabajadores recibidas) \*100

**INTERPRETACIÓN:** El indicador muestra el porcentaje de apoyo escolar a hijos de madres trabajadoras.

**DIMENSIÓN QUE ATIENDE:** Eficiencia      **FRECUENCIA DE MEDICIÓN:** Trimestral

**DESCRIPCIÓN DEL FACTOR DE COMPARACIÓN:** El factor de comparación es la recepción de solicitudes de apoyo en referencia al otorgamiento del apoyo.

**AMBITO GEOGRAFICO:** Municipal

**COBERTURA:** Lerma

**LINEA BASE:** La base de cálculo es la recepción de solicitudes de apoyos escolares

Numero: NA 2.1

COMPORTAMIENTO DE LAS VARIABLES DURANTE EL TRIMESTRE: Enero-Marzo

VARIABLE	UNIDAD DE MEDIDA	OPERACION	META ANUAL	AVANCE TRIMESTRAL				AVANCE ACUMULADO			
				Programado	%	Alcanzado	%	Programado	%	Alcanzado	%
Solicitudes de apoyos escolares para hijos de mujeres y hombres trabajadores atendidos	Solicitud	Constante	15.00	15.00	100.00	0.00	0.00	15.00	100.00	0.00	0.00
Solicitudes de apoyos escolares para hijos de mujeres y hombres trabajadores recibidas	Solicitud	Constante	50.00	50.00	100.00	0.00	0.00	50.00	100.00	0.00	0.00

COMPORTAMIENTO DEL INDICADOR

DESCRIPCION DE LA META ANUAL

La meta anual muestra el porcentaje de solicitudes de apoyos escolares para hijos de madres trabajadoras.

META ANUAL	TRIMESTRE: Enero-Marzo							
	AVANCE TRIMESTRAL				AVANCE ACUMULADO			
	Programado	Alcanzado	EF%	SEMAFORO	Programado	Alcanzado	EF%	SEMAFORO
30,00	30,00	0,00	0,00	Rojo	30,00	0,00	0,00	Rojo

DESCRIPCION DE RESULTADOS Y JUSTIFICACION EN CASO DE VARIACION SUPERIOR A ± 10 % RESPECTO A LO PROGRAMADO  
Para el mes de marzo se considero lanzar la convocatoria, pero por la emergencia sanitaria, no fue posible concluir el proceso.

EVALUACION DEL INDICADOR

El indicador queda descartado, debido a que el proceso se suspendió por la emergencia sanitaria.

**DEPENDENCIA GENERAL:** B00 DIRECCIÓN GENERAL

**DEPENDENCIA AUXILIAR:** 301 Unidad de Asistencia Social, 309 Área de Servicios Educativos

ELABORÓ

JESÚS EDGAR MARTÍNEZ GAMA

REVISÓ

MARISOL MOTE MARTÍNEZ





PbRm-08b FICHA TECNICA DE SEGUIMIENTO DE INDICADORES 2020 DE GESTIÓN O ESTRATEGICO

SISTEMA MUNICIPAL DIF DE LERMA

TIPO DE FICHA: OSFEM

PILAR DE DESARROLLO / EJE TRANSVERSAL: Eje transversal I: Igualdad de Género  
 TEMA DE DESARROLLO: Cultura de igualdad y prevención de la violencia contra las mujeres  
 PROGRAMA PRESUPUESTARIO: 02060805 Igualdad de trato y oportunidades para la mujer y el hombre  
 PROYECTO PRESUPUESTARIO: 020608050101 Coordinación Institucional para la igualdad de género 020608050103 Atención social y educativa para hijos de madres y padres trabajadores  
 OBJETIVO DEL PROGRAMA PRESUPUESTARIO: Engloba los proyectos para promover en todos los ámbitos sociales la igualdad sustantiva desde una perspectiva de género como una condición necesaria para el desarrollo integral de la sociedad, en igualdad de condiciones, oportunidades, derechos y obligaciones.  
 DEPENDENCIA GENERAL: B00 DIRECCIÓN GENERAL  
 DEPENDENCIA AUXILIAR: 301 Unidad de Asistencia Social,309 Área de Servicios Educativos

ESTRUCTURA DEL INDICADOR

NOMBRE DEL INDICADOR: Porcentaje en el otorgamiento de Apoyos  
 FÓRMULA DEL CÁLCULO: (Apoyos entregados/Apoyos programados)\*100  
 INTERPRETACIÓN: El indicador muestra el porcentaje de cumplimiento de apoyos otorgados a hijos de madres trabajadoras.  
 DIMENSIÓN QUE ATIENDE: Eficiencia FRECUENCIA DE MEDICIÓN: Trimestral  
 DESCRIPCIÓN DEL FACTOR DE COMPARACIÓN: El factor de comparación es la eficiencia entre lo programado y lo realizado.  
 AMBITO GEOGRAFICO: Municipal  
 COBERTURA: Lerma  
 LINEA BASE: La base de cálculo del indicador es lo programado para el indicador.

Numero: NA 2.2

COMPORTAMIENTO DE LAS VARIABLES DURANTE EL TRIMESTRE: Enero-Marzo

VARIABLE	UNIDAD DE MEDIDA	OPERACION	META ANUAL	AVANCE TRIMESTRAL				AVANCE ACUMULADO			
				Programado	%	Alcanzado	%	Programado	%	Alcanzado	%
Apoyos entregados	Apoyo	Constante	15.00	15.00	100.00	0.00	0.00	15.00	100.00	0.00	0.00
Apoyos programados	Apoyo	Constante	15.00	15.00	100.00	0.00	0.00	15.00	100.00	0.00	0.00

COMPORTAMIENTO DEL INDICADOR

DESCRIPCION DE LA META ANUAL

La meta anual muestra la eficiencia en la entrega de apoyos escolares a hijos de madres trabajadoras.

META ANUAL	TRIMESTRE: Enero-Marzo							
	AVANCE TRIMESTRAL				AVANCE ACUMULADO			
	Programado	Alcanzado	EF%	SEMAFORO	Programado	Alcanzado	EF%	SEMAFORO
100.00	100.00	0.00	0.00	Rojo	100.00	0.00	0.00	Rojo

DESCRIPCIÓN DE RESULTADOS Y JUSTIFICACIÓN EN CASO DE VARIACIÓN SUPERIOR A ± 10% RESPECTO A LO PROGRAMADO  
 El indicador no se concluyó debido a la emergencia sanitaria.

EVALUACION DEL INDICADOR

Para este primer trimestre la evaluación del indicador es nula, ya que proceso de los apoyos a menores se detuvo por la emergencia sanitaria.

DEPENDENCIA GENERAL: B00 DIRECCIÓN GENERAL  
 DEPENDENCIA AUXILIAR: 301 Unidad de Asistencia Social,309 Área de Servicios Educativos

ELABORÓ  
  
 JESÚS EDGAR MARTÍNEZ GAMA



REVISÓ  
  
 MARISOL MOTE MARTÍNEZ







**SISTEMA MUNICIPAL DIF DE LERMA**

**PbRm-08b FICHA TÉCNICA DE SEGUIMIENTO DE INDICADORES 2020 DE GESTIÓN O ESTRATEGICO**

TIPO DE FICHA: OSFEM

PILAR DE DESARROLLO / EJE TRANSVERSAL: I Eje transversal: Igualdad de Género

TEMA DE DESARROLLO: Cultura de igualdad y prevención de la violencia contra las mujeres

PROGRAMA PRESUPUESTARIO: 02060805 Igualdad de trato y oportunidades para la mujer y el hombre

PROYECTO PRESUPUESTARIO: 020608050101 Coordinación Institucional para la igualdad de género

OBJETIVO DEL PROGRAMA PRESUPUESTARIO: Engloba los proyectos para promover en todos los ámbitos sociales la igualdad sustantiva desde una perspectiva de género como una condición necesaria para el desarrollo integral de la sociedad, en igualdad de condiciones, oportunidades, derechos y obligaciones.

DEPENDENCIA GENERAL: 800 DIRECCIÓN GENERAL

DEPENDENCIA AUXILIAR: 301 Unidad de Asistencia Social:309 Área de Servicios Educativos

ESTRUCTURA DEL INDICADOR

NOMBRE DEL INDICADOR: Porcentaje de realización de eventos para la prevención de la violencia de género.

FÓRMULA DEL CÁLCULO: (Eventos en materia de género realizados / Eventos en materia de género programados) \*100

INTERPRETACIÓN: El indicador muestra el porcentaje de eficiencia en la realización de pláticas informativas y preventivas de violencia de género.

DIMENSIÓN QUE ATIENDE: Eficiencia

DESCRIPCIÓN DEL FACTOR DE COMPARACIÓN: El factor de comparación es lo programado en referencia a lo realizado.

AMBITO GEOGRAFICO: Municipal

COBERTURA: Lerma

LINEA BASE: La base de cálculo del indicador es lo programado del indicador en el año.

Numero: NA 3.1

FRECUENCIA DE MEDICIÓN: Trimestral

**COMPORTAMIENTO DE LAS VARIABLES DURANTE EL TRIMESTRE: Enero-Marzo**

VARIABLE	UNIDAD DE MEDIDA	OPERACION	META ANUAL	AVANCE TRIMESTRAL		AVANCE ACUMULADO	
				Programado	%	Programado	%
Eventos en materia de género realizados	Jornada	Sumable	2.00	1.00	50.00	1.00	50.00
Eventos en materia de género programados	Jornada	Sumable	2.00	1.00	50.00	1.00	50.00

**COMPORTAMIENTO DEL INDICADOR**

**DESCRIPCIÓN DE LA META ANUAL**

La meta anual muestra la eficiencia en la realización de jornadas programadas en materia de género.

META ANUAL	AVANCE TRIMESTRAL		AVANCE ACUMULADO	
	Programado	Alcanzado	Programado	Alcanzado
100.00	100.00	100.00	100.00	100.00

**DESCRIPCIÓN DE RESULTADOS Y JUSTIFICACIÓN EN CASO DE VARIACIÓN SUPERIOR A ± 10 % RESPECTO A LO PROGRAMADO**

El indicador se cumple satisfactoriamente para este primer trimestre, ya que se realiza el evento que se tenía programado en materia de género.

**EVALUACION DEL INDICADOR**

Para este primer trimestre el indicador tiene un cumplimiento satisfactorio, con el desarrollo de los eventos programados.

DEPENDENCIA GENERAL: 800 DIRECCIÓN GENERAL

DEPENDENCIA AUXILIAR: 301 Unidad de Asistencia Social:309 Área de Servicios Educativos

PLANEACION  
ADMINISTRACION 2019-2021  
DIF LERMA  
DIRECCION DEL SISTEMA MUNICIPAL PARA EL DESARROLLO INTEGRAL DE LA FAMILIA DE LERMA  
SECRETARIA DE DESARROLLO SOCIAL

LABORÓ  
JESUS EDGAR MARTINEZ GAMA

REVISÓ  
MARISOL NAGTE MARTINEZ

PbRm-08b FICHA TECNICA DE SEGUIMIENTO DE INDICADORES 2020 DE GESTIÓN O ESTRATEGICO

SISTEMA MUNICIPAL DIF DE LERMA

TIPO DE FICHA: OSFEM

**PILAR DE DESARROLLO / EJE TRANSVERSAL:** Eje transversal I: Igualdad de Género

**TEMA DE DESARROLLO:** Cultura de igualdad y prevención de la violencia contra las mujeres

**PROGRAMA PRESUPUESTARIO:** 02060805 Igualdad de trato y oportunidades para la mujer y el hombre

**PROYECTO PRESUPUESTARIO:** 020608050101 Coordinación Institucional para la igualdad de género 020608050103 Atención social y educativa para hijos de madres y padres trabajadores

**OBJETIVO DEL PROGRAMA PRESUPUESTARIO:** Engloba los proyectos para promover en todos los ámbitos sociales la igualdad sustantiva desde una perspectiva de género como una condición necesaria para el desarrollo integral de la sociedad, en igualdad de condiciones, oportunidades, derechos y obligaciones.

**DEPENDENCIA GENERAL:** 800 DIRECCIÓN GENERAL

**DEPENDENCIA AUXILIAR:** 301 Unidad de Asistencia Social,309 Área de Servicios Educativos

ESTRUCTURA DEL INDICADOR

**NOMBRE DEL INDICADOR:** Porcentaje de otorgamiento de pláticas con perspectiva de género.

**FÓRMULA DEL CÁLCULO:** (Pláticas con perspectiva de género realizadas / Pláticas con perspectiva de género programadas) \*100

**INTERPRETACIÓN:** El indicador muestra el porcentaje de eficiencia en la realización de pláticas con perspectiva de género.

**DIMENSIÓN QUE ATIENDE:** Eficiencia **FRECUENCIA DE MEDICIÓN:** Trimestral

**DESCRIPCIÓN DEL FACTOR DE COMPARACIÓN:** El factor de comparación es lo programado en referencia a lo realizado.

**AMBITO GEOGRAFICO:** Municipal

**COBERTURA:** Lerma

**LINEA BASE:** La base de cálculo del indicador es lo programado para el indicador.

Numero: NA 4.1

COMPORTAMIENTO DE LAS VARIABLES DURANTE EL TRIMESTRE: Enero-Marzo

VARIABLE	UNIDAD DE MEDIDA	OPERACION	META ANUAL	AVANCE TRIMESTRAL				AVANCE ACUMULADO			
				Programado	%	Alcanzado	%	Programado	%	Alcanzado	%
Pláticas con perspectiva de género realizadas	Plática		0.00	8.00	0.00	8.00	75.00	0.00	0.00	0.00	0.00
Pláticas con perspectiva de género programadas	Plática	Sumable	30.00	8.00	26.67	8.00	100.00	8.00	26.67	8.00	100.00

COMPORTAMIENTO DEL INDICADOR

DESCRIPCION DE LA META ANUAL

La meta anual muestra la eficiencia entre lo programado y realizado.

META ANUAL	TRIMESTRE: Enero-Marzo							
	AVANCE TRIMESTRAL				AVANCE ACUMULADO			
	Programado	Alcanzado	EF%	SEMAFORO	Programado	Alcanzado	EF%	SEMAFORO
100.00	100.00	75.00	75.00	Verde	0.00	75.00	0.00	Verde

DESCRIPCION DE RESULTADOS Y JUSTIFICACION EN CASO DE VARIACION SUPERIOR A ±10% RESPECTO A LO PROGRAMADO  
El indicador se cumple parcialmente debido a que a mediados del mes de marzo se comenzo con la cuarentena por la emergencia sanitaria.

EVALUACION DEL INDICADOR

Para este primer trimestre la meta se cumple parcialmente, debido a la emergencia sanitaria.

**DEPENDENCIA GENERAL:** 800 DIRECCIÓN GENERAL

**DEPENDENCIA AUXILIAR:** 301 Unidad de Asistencia Social,309 Área de Servicios Educativos

ELABORÓ

JESÚS EDGAR MARTÍNEZ GARCÍA



REVISÓ

MARISOL MOTE MARTÍNEZ







SISTEMA MUNICIPAL DIF DE LERMA

PILAR DE DESARROLLO / JEJE TRANSVERSAL:

TEMA DE DESARROLLO:
PROGRAMA PRESUPUESTARIO
PROYECTO PRESUPUESTARIO:

1 Pilar 1. Social

Desarrollo humano incluyente, sin discriminación y libre de violencia

020608060102 Oportunidades para los jóvenes

020608060105 Bienestar y orientación juvenil

Atención integral a la madre adolescente

Contiene acciones que se orientan a brindar más y mejores oportunidades a los jóvenes que les permitan alcanzar su desarrollo físico y mental adecuado, que les permita incorporarse a la sociedad de manera productiva.

TIPO DE FICHA: OSFEM

020608060103 Promoción del desarrollo integral del adolescente

OBJETIVO DEL PROGRAMA PRESUPUESTARIO:

DEPENDENCIA GENERAL:

DEPENDENCIA AUXILIAR:

800 DIRECCIÓN GENERAL
301 Unidad de Asistencia Social/310 Área de Salud y Deporte.800 DIRECCION GENERAL

ESTRUCTURA DEL INDICADOR

NOMBRE DEL INDICADOR: Porcentaje de cumplimiento de publicación de convocatoria
(Fórmula del cálculo: (Convocatorias publicadas/ Convocatorias programadas)\*100

INTERPRETACIÓN: El indicador muestra el cumplimiento en la publicación de la convocatoria para el otorgamiento del apoyo.

DIMENSIÓN QUE ATIENDE: Eficacia

DESCRIPCIÓN DEL FACTOR DE COMPARACIÓN: El factor de comparación es la programación en referencia de lo realizado

AMBITO GEOGRAFICO: Municipal

COBERTURA: Lerma

LINEA BASE: La base de cálculo del indicador es la programación realizada para el período especificado.

Numero: NA 1.1

FRECUENCIA DE MEDICIÓN: Trimestral

COMPORTAMIENTO DE LAS VARIABLES DURANTE EL TRIMESTRE: Enero-Marzo

Table with columns: VARIABLE, UNIDAD DE MEDIDA, OPERACION, META ANUAL, AVANCE TRIMESTRAL (Programado, Alcancado, %), AVANCE ACUMULADO (Programado, Alcancado, %).

La meta anual muestra el total de convocatorias públicas para el proceso de becas

COMPORTAMIENTO DEL INDICADOR

DESCRIPCION DE LA META ANUAL

Table showing SEMAFORO (Programado, Alcancado, Rojo) and EF% (0.00, 0.00, 0.00) for META ANUAL and TRIMESTRE Enero-Marzo.

EVALUACION DEL INDICADOR

Para este trimestre no hay datos a evaluar debido a que el proceso de la convocatoria fue suspendido por la pandemia.

DEPENDENCIA GENERAL: 800 DIRECCION GENERAL

DEPENDENCIA AUXILIAR: 301 Unidad de Asistencia Social/310 Área de Salud y Deporte.800 DIRECCION GENERAL



ELABORÓ: JESUS EDGAR MARTINEZ GAMA
REVISÓ: MARISOL MOTE MARTINEZ



PILAR DE DESARROLLO / EJE TRANSVERSAL:

1 Pilar 1: Social

TIPO DE FICHA: OSFEM

TEMA DE DESARROLLO:

Desarrollo humano incluyente, sin discriminación y libre de violencia

PROGRAMA PRESUPUESTARIO:

02060806 Oportunidades para los jóvenes

PROYECTO PRESUPUESTARIO:

020608060102 Bienestar y orientación juvenil

OBJETIVO DEL PROGRAMA PRESUPUESTARIO:

Contiene acciones que se orientan a brindar más y mejores oportunidades a los jóvenes que les permitan alcanzar su desarrollo físico y mental adecuado, que les permita incorporarse a la sociedad de manera productiva.

DEPENDENCIA GENERAL:

B00 DIRECCION GENERAL

DEPENDENCIA AUXILIAR:

301 Unidad de Asistencia Social 310 Área de Salud y Deporte, B00 DIRECCION GENERAL

NOMBRE DEL INDICADOR:

Porcentaje de participación a través de solicitudes de becas

ESTRUCTURA DEL INDICADOR

FÓRMULA DEL CÁLCULO:

(Solicitudes recibidas/Solicitudes esperadas) \*100

INTERPRETACIÓN:

El indicador muestra el porcentaje de la participación de los jóvenes para solicitar una beca al SMOF Lerma.

DIMENSIÓN QUE ATIENDE:

Eficiencia

FRECUENCIA DE MEDICIÓN:

Trimestral

DESCRIPCIÓN DEL FACTOR DE COMPARACIÓN:

El factor de comparación es lo esperado o proyectado en relación a lo real.

AMBITO GEOGRAFICO:

Lerma

COBERTURA:

Lerma

LÍNEA BASE:

Se toma como base lo programado.

Numero:

NA 1,2

COMPORTAMIENTO DE LAS VARIABLES DURANTE EL TRIMESTRE Enero-Marzo

VARIABLE	UNIDAD DE MEDIDA	OPERACION	META ANUAL	AVANCE TRIMESTRAL		AVANCE ACUMULADO	
				Programado	%	Programado	%
Solicitudes recibidas	Solicitudes	Constante	250.00	250.00	100.00	0.00	0.00
	Solicitudes	Constante	200.00	200.00	100.00	0.00	0.00
COMPORTAMIENTO DEL INDICADOR							
DESCRIPCIÓN DE LA META ANUAL							

La meta anual muestra el total de solicitudes atendidas en relación a las recibidas por parte de la población juvenil del municipio.

TRIMESTRE: Enero-Marzo

META ANUAL	AVANCE TRIMESTRAL			AVANCE ACUMULADO		
	Programado	Alcanzado	EF%	Programado	Alcanzado	EF%
125.00	125.00	0.00	0.00	125.00	0.00	0.00

DESCRIPCIÓN DE RESERVADOS Y JUSTIFICACIÓN EN CASO DE VARIACIÓN SUPERIOR A ±10% RESPECTO A LO PROGRAMADO

El indicador no pudo llevarse a cabo debido a la cuarentena declarada por la emergencia sanitaria.

EVALUACIÓN DEL INDICADOR

Para cada primer trimestre no se tienen datos a evaluar debido a la cuarentena impuesta por la emergencia sanitaria.

DEPENDENCIA GENERAL:

B00 DIRECCION GENERAL

DEPENDENCIA AUXILIAR:

301 Unidad de Asistencia Social 310 Área de Salud y Deporte, B00 DIRECCION GENERAL

ELABORÓ

JESÚS EDGAR MARTÍNEZ GAMA



REVISÓ

MARISOL MOTE MARTÍNEZ







**SISTEMA MUNICIPAL DIF DE LERMA**

**PbRin-08b FICHA TECNICA DE SEGUIMIENTO DE INDICADORES 2020 DE GESTIÓN O ESTRATEGICO**

TIPO DE FICHA: OSFEM

PILAR DE DESARROLLO / EJE TRANSVERSAL: 1 Pilar 1: Social

TEMA DE DESARROLLO: Desarrollo humano incluyente, sin discriminación y libre de violencia

PROGRAMA PRESUPUESTARIO: 02060806 Oportunidades para los jóvenes

020608060102 Bienestar y orientación juvenil

PROYECTO PRESUPUESTARIO: 020608060105 Atención integral a la madre adolescente

OBJETIVO DEL PROGRAMA PRESUPUESTARIO: Contiene acciones que se orientan a brindar más y mejores oportunidades a los jóvenes que les permitan alcanzar su desarrollo físico y mental adecuado, que les permita incorporarse a la sociedad de manera productiva.

DEPENDENCIA GENERAL: B00 DIRECCIÓN GENERAL

DEPENDENCIA-AUXILIAR: 301 Unidad de Asistencia Social 310 Área de Salud y Deporte B00 DIRECCIÓN GENERAL

**ESTRUCTURA DEL INDICADOR**

NOMBRE DEL INDICADOR: Porcentaje en el otorgamiento de estímulos

FÓRMULA DEL CÁLCULO: (Monto total de recursos otorgados/Total de recursos programados)\*100

INTERPRETACIÓN: El indicador muestra el total de estímulos entregado a los beneficiarios del programa

DIMENSIÓN QUE ATIENDE: Eficiencia

DESCRIPCIÓN DEL FACTOR DE COMPARACIÓN: El factor de comparación es lo programado en referencia a lo entregado

AMBITO GEOGRAFICO: Municipal

COBERTURA: Lerma

LÍNEA BASE: La base de cálculo del indicador es lo programado para el periodo específico.

Numero: NA 1.3

FRECUENCIA DE MEDICIÓN: Trimestral

**COMPORTAMIENTO DE LAS VARIABLES DURANTE EL TRIMESTRE: Enero-Marzo**

VARIABLE	UNIDAD DE MEDIDA	OPERACION	META ANUAL		AVANCE TRIMESTRAL		AVANCE ACUMULADO	
			Programado	%	Programado	%	Programado	%
Monto total de recursos otorgados	Informe	Sumable	0.00	0.00	0.00	0.00	0.00	0.00
Total de recursos programados	Informe	Sumable	0.00	0.00	0.00	0.00	0.00	0.00

**COMPORTAMIENTO DEL INDICADOR**

DESCRIPCIÓN DE LA META ANUAL

La meta anual muestra el total de informes que contienen los montos de las becas otorgadas a jóvenes del municipio.

META ANUAL	AVANCE TRIMESTRAL		AVANCE ACUMULADO		SEMAFORO
	Programado	Alcanzado	Programado	Alcanzado	
100.00	0.00	0.00	0.00	0.00	Verde

DESCRIPCIÓN DE RESULTADOS Y JUSTIFICACIÓN EN CASO DE VARIACIÓN SUPERIOR A ±10% RESPECTO ALO PROGRAMADO  
El indicador para este primer trimestre no tiene resultados a evaluar porque la convocatoria no se publicó por la declaración de cuarentena.

**EVALUACION DEL INDICADOR**

Para este primer trimestre no se tienen datos a evaluar porque no fue posible publicar la convocatoria por la declaración de cuarentena.

DEPENDENCIA GENERAL: B00 DIRECCIÓN GENERAL

DEPENDENCIA-AUXILIAR: 301 Unidad de Asistencia Social 310 Área de Salud y Deporte B00 DIRECCIÓN GENERAL



ELABORÓ: JESUS EDGAR MARTINEZ GAMA

REVISÓ: MARIPOSA MOTE MARTINEZ



**SISTEMA MUNICIPAL DIF DE LERMA**

**PILAR DE DESARROLLO / EJE TRANSVERSAL:**

**TEMA DE DESARROLLO:**

**PROGRAMA PRESUPUESTARIO:**

**PROYECTO PRESUPUESTARIO:**

**OBJETIVO DEL PROGRAMA PRESUPUESTARIO:**

**DEPENDENCIA GENERAL:**

**DEPENDENCIA AUXILIAR:**

1 Pilar 1: Social

Desarrollo humano incluyendo, sin discriminación y libre de violencia

02060906 Oportunidades para los jóvenes

020609060102 Bienestar y orientación juvenil

020609060105 Atención integral a la madre adolescente

301 Unidad de Asistencia Social 310 Área de Salud y Deporte B00 DIRECCION GENERAL

301 Unidad de Asistencia Social 310 Área de Salud y Deporte B00 DIRECCION GENERAL

TIPO DE FICHA: OSFEM



**PURM-08B FICHA TECNICA DE SEGUIMIENTO DE INDICADORES 2020 DE GESTIÓN O ESTRATEGICO**

**NOMBRE DEL INDICADOR:** Porcentaje en la realización de concursos

**FÓRMULA DEL CÁLCULO:** (Concursos realizados/Concursos programados)\*100

**INTERPRETACIÓN:** El indicador muestra la realización del concurso del niño difusor a nivel municipal.

**DIMENSIÓN QUE ATIENDE:** Eficiencia

**DESCRIPCIÓN DEL FACTOR DE COMPARACIÓN:** El factor de comparación es lo programado en relación con lo realizado.

**AMBITO GEOGRAFICO:** Municipal

**COBERTURA:** Lerma

**LÍNEA BASE:** La base del indicador es lo realizado en el año.

**Numero:** NA 2.1

**ESTRUCTURA DEL INDICADOR**

**FRECUENCIA DE MEDICIÓN:** Trimestral

**COMPORTAMIENTO DE LAS VARIABLES DURANTE EL TRIMESTRE: Enero-Marzo**

VARIABLE	UNIDAD DE MEDIDA	OPERACION	META ANUAL	AVANCE TRIMESTRAL		AVANCE ACUMULADO	
				Programado	%	Programado	%
Concursos realizados	Concurso	Constante	0.00	0.00	0.00	0.00	0.00
	Concurso	Constante	0.00	0.00	0.00	0.00	0.00

La meta anual muestra el desarrollo del concurso del niño difusor que se realiza en el municipio para elegir al menor que representa a Lerma ante los eventos de DIFEM

**TRIMESTRE:** Enero-Marzo

META ANUAL	AVANCE TRIMESTRAL				AVANCE ACUMULADO			
	Programado	Alcanzado	EF%	SEMAFORO	Programado	Alcanzado	EF%	SEMAFORO
100.00	0.00	0.00	0.00	Verde	0.00	0.00	0.00	Verde

**DESCRIPCIÓN DE RESULTADOS Y JUSTIFICACIÓN EN CASO DE VARIACIÓN EQUIPADA A 10% RESPECTO ALO PROGRAMADO**  
La meta del indicador está programada para el cuarto trimestre en por esto que en este primer trimestre no se llenen resultados a evaluar.

Para este primer trimestre no se llenen datos a evaluar porque la meta está programada para el cuarto trimestre.

**DEPENDENCIA GENERAL:** B00 DIRECCION GENERAL


**DEPENDENCIA AUXILIAR:** 301 Unidad de Asistencia Social 310 Área de Salud y Deporte B00 DIRECCION GENERAL

**EVALUACION DEL INDICADOR**



**ELABORO:** JESÚS EDGAR MARTÍNEZ GAMA

**REVISÓ:** MARISOL MOTE MARTÍNEZ







**SISTEMA MUNICIPAL DIF DE LERMA**

**PbRm-08b FICHA TECNICA DE SEGUIMIENTO DE INDICADORES 2020 DE GESTIÓN O ESTRATEGICO**

TIPO DE FICHA: OSFEM

1 Pilar 1: Social

Desarrollo humano incluyente, sin discriminación y libre de violencia

02060806 Oportunidades para los jóvenes

020608060102 Bienestar y orientación juvenil

020608060105 Atención integral a la madre adolescente

Contiene acciones que se orientan a brindar más y mejores oportunidades a los jóvenes que les permitan alcanzar su desarrollo físico y mental adecuado, que les permita incorporarse a la sociedad de manera productiva.

B00 DIRECCIÓN GENERAL

301 Unidad de Asistencia Social 310 Área de Salud y Deporte B00 DIRECCIÓN GENERAL

020606060103 Promoción del desarrollo integral del adolescente

PIVAR DE DESARROLLO / EJE TRANSVERSAL:  
TEMA DE DESARROLLO:  
PROGRAMA PRESUPUESTARIO:  
PROYECTO PRESUPUESTARIO:

OBJETIVO DEL PROGRAMA PRESUPUESTARIO:  
DEPENDENCIA GENERAL:  
DEPENDENCIA AUXILIAR:

**ESTRUCTURA DEL INDICADOR**

NOMBRE DEL INDICADOR: Porcentaje de actividades para la orientación vocacional  
FÓRMULA DEL CÁLCULO: ((Actividades de orientación vocacional realizadas / Actividades de orientación vocacional programadas) \* 100

INTERPRETACIÓN:

Eficiencia

DIMENSIÓN QUE ATIENDE:  
DESCRIPCIÓN DEL FACTOR  
DE COMPARACIÓN:

AMBITO GEOGRAFICO:

COBERTURA:

LÍNEA BASE

Numero NA 2.2 No aplica

FRECUENCIA DE MEDICIÓN: Trimestral

**COMPORTAMIENTO DE LAS VARIABLES DURANTE EL TRIMESTRE: Enero-Marzo**

VARIABLE	UNIDAD DE MEDIDA	OPERACION	META ANUAL		AVANCE TRIMESTRAL		AVANCE ACUMULADO	
			Programado	Alcanzado	%	Alcanzado	%	Alcanzado
Actividades de orientación vocacional realizadas			0.00	0.00	0.00	0.00	0.00	0.00
Actividades de orientación vocacional programadas			0.00	0.00	0.00	0.00	0.00	0.00

**COMPORTAMIENTO DEL INDICADOR  
DESCRIPCIÓN DE LA META ANUAL**

META ANUAL	AVANCE TRIMESTRAL		AVANCE ACUMULADO	
	Programado	Alcanzado	Programado	Alcanzado
0.00	0.00	0.00	0.00	0.00

DESCRIPCIÓN DE RESULTADOS Y JUSTIFICACIÓN EN CASO DE VARIACIÓN SUPERIOR A ±10% RESPECTO A LO PROGRAMADO

**EVALUACION DEL INDICADOR**

DEPENDENCIA GENERAL:  
DEPENDENCIA AUXILIAR:

B00 DIRECCIÓN GENERAL  
301 Unidad de Asistencia Social 310 Área de Salud y Deporte B00 DIRECCIÓN GENERAL



ELABORÓ: JESÚS EDGAR MARTÍNEZ GAYTA  
REVISÓ: MARISOL MOTE MARTÍNEZ



**SISTEMA MUNICIPAL DIF DE LLERENA**

**PBRM-08b FICHA TECNICA DE SEGUIMIENTO DE INDICADORES 2020 DE GESTIÓN O ESTRATEGICO**

**PILAR DE DESARROLLO / EJE TRANSVERSAL:**  
TEMA DE DESARROLLO:  
PROGRAMA PRESUPUESTARIO:  
PROYECTO PRESUPUESTARIO:

**TPO DE FICHA:** OSFEM

1 Pilar 1 Social  
Desarrollo humano incluyente, sin discriminación y libre de violencia  
02060808 Oportunidades para los jóvenes  
020608060102 Bienestar y orientación juvenil  
020608060105 Atención integral a la madre adolescente  
Contiene acciones que se orientan a brindar más y mejores oportunidades a los jóvenes que les permitan alcanzar su desarrollo físico y mental adecuado, que les permita incorporarse a la sociedad de manera productiva.  
B00 DIRECCION GENERAL  
301 Unidad de Asistencia Social 310 Área de Salud y Deporte B00 DIRECCION GENERAL

020608060103 Promoción del desarrollo integral del adolescente

**NOMBRE DEL INDICADOR:**  
**FÓRMULA DEL CÁLCULO:**  
**INTERPRETACIÓN:**  
**DIMENSIÓN QUE ATIENDE:**  
**DESCRIPCIÓN DEL FACTOR DE COMPARACIÓN:**  
**AMBITO GEOGRAFICO:**  
**COBERTURA:**  
**LINEA BASE**

**ESTRUCTURA DEL INDICADOR**

Porcentaje en la dictaminación de proyectos  
(Proyectos dictaminados/Proyectos recibidos)\*100  
El indicador muestra el total de proyectos dictaminados para recibir un estímulo, en relación a los proyectos participantes.  
Eficiencia  
El factor de comparación es la dictaminación, es decir para que un proyecto participante entre a dictaminación deberá de cumplir con ciertos requisitos estipulados en la convocatoria del concurso del  
Municipal  
Llerena  
La línea base del indicador son los requisitos a cumplir para entrar a dictaminación.  
Frecuencia de medición: Trimestral

Numero: NA\_23

**COMPORTAMIENTO DE LAS VARIABLES DURANTE EL TRIMESTRE: Enero-Marzo**

VARIABLE	UNIDAD DE MEDIDA	OPERACION	META ANUAL	AVANCE TRIMESTRAL		AVANCE ACUMULADO	
				Programado	%	Alcanzado	%
Proyecto dictaminados	Proyecto	Suma	3.00	0.00	0.00	0.00	0.00
Proyectos recibidos	Proyecto	Suma	3.00	0.00	0.00	0.00	0.00

**COMPORTAMIENTO DEL INDICADOR**  
**DESCRIPCIÓN DE LA META ANUAL**

La meta anual muestra el total de proyectos de los menores participantes en el concurso del Niño Diseñador evaluados por el jurado.

META ANUAL	AVANCE TRIMESTRAL		AVANCE ACUMULADO	
	Programado	Alcanzado	Programado	Alcanzado
100.00	0.00	0.00	0.00	0.00

Para este primer trimestre no se tienen datos a evaluar porque la meta está para el cuarto trimestre.  
DEPENDENCIA GENERAL: B00 DIRECCION GENERAL  
DEPENDENCIA AUXILIAR: 301 Unidad de Asistencia Social 310 Área de Salud y Deporte B00 DIRECCION GENERAL

**EVALUACION DEL INDICADOR**

ELABORÓ  
JESUS EDGAR MARTINEZ GAMA

REVISÓ  
MARGOLINTE MARTINEZ





PbRm-08b FICHA TECNICA DE SEGUIMIENTO DE INDICADORES 2020 DE GESTIÓN O ESTRATEGICO

SISTEMA MUNICIPAL DIF DE LERMA

TIPO DE FICHA: OSFEM

PILAR DE DESARROLLO / EJE TRANSVERSAL: 1 Pilar 1: Social  
 TEMA DE DESARROLLO: Desarrollo humano incluyente, sin discriminación y libre de violencia  
 PROGRAMA PRESUPUESTARIO: 02060806 Oportunidades para los jóvenes  
 PROYECTO PRESUPUESTARIO: 020608060102 Bienestar y orientación juvenil 020608060103 Promoción del desarrollo integral del adolescente  
 020608060105 Atención integral a la madre adolescente  
 OBJETIVO DEL PROGRAMA PRESUPUESTARIO: Contiene acciones que se orientan a brindar más y mejores oportunidades a los jóvenes que les permitan alcanzar su desarrollo físico y mental adecuado, que les permita incorporarse a la sociedad de manera productiva.  
 DEPENDENCIA GENERAL: B00 DIRECCIÓN GENERAL  
 DEPENDENCIA AUXILIAR: 301 Unidad de Asistencia Social,310 Área de Salud y Deporte,B00 DIRECCION GENERAL

ESTRUCTURA DEL INDICADOR

NOMBRE DEL INDICADOR: Porcentaje de jóvenes beneficiados  
 FÓRMULA DEL CÁLCULO: (Jóvenes que reciben estímulos/Jóvenes participantes en concursos)\*100  
 INTERPRETACIÓN: El indicador muestra el porcentaje de menores beneficiados con el concurso del Niño Difusor.  
 DIMENSIÓN QUE ATIENDE: Eficiencia  
 DESCRIPCIÓN DEL FACTOR DE COMPARACIÓN: El factor de comparación son los 3 menores ganadores del concurso del Niño Difusor (Primer, segundo y tercer lugar)  
 AMBITO GEOGRAFICO: Municipal  
 COBERTURA: Lerma  
 LINEA BASE: La línea base es el total de menores concursantes.

FRECUENCIA DE MEDICIÓN: Trimestral

Numero: NA 2.4

COMPORTAMIENTO DE LAS VARIABLES DURANTE EL TRIMESTRE: Enero-Marzo

VARIABLE	UNIDAD DE MEDIDA	OPERACION	META ANUAL	AVANCE TRIMESTRAL				AVANCE ACUMULADO			
				Programado	%	Alcanzado	%	Programado	%	Alcanzado	%
Jóvenes que reciben estímulos	Menores	Sumable	3.00	0.00	0.00	0.00	0.00	0.00	0.00	0.00	0.00
Jóvenes participantes en concursos	Menores	Sumable	3.00	0.00	0.00	0.00	0.00	0.00	0.00	0.00	0.00

COMPORTAMIENTO DEL INDICADOR

DESCRIPCION DE LA META ANUAL

La meta anual muestra el total de niños participantes beneficiados con algun apoyo del primer, segundo o tercer lugar del concurso del niño difusor.

META ANUAL	TRIMESTRE: Enero-Marzo							
	AVANCE TRIMESTRAL				AVANCE ACUMULADO			
	Programado	Alcanzado	EF%	SEMAFORO	Programado	Alcanzado	EF%	SEMAFORO
100.00	0.00	0.00	0.00	Verde	0.00	0.00	0.00	Verde

DESCRIPCION DE RESULTADOS Y JUSTIFICACION EN CASO DE VARIACION SUPERIOR A ±10% RESPECTO A LO PROGRAMADO  
 La meta del indicador esta programado para el cuarto trimestre, es por esto que para este primer trimestre no se tienen resultados a evaluar.

EVALUACION DEL INDICADOR

Para este primer trimestre no se tienen datos a evaluar porque la meta del indicador esta programada para el cuarto trimestre.

DEPENDENCIA GENERAL: B00 DIRECCIÓN GENERAL  
 DEPENDENCIA AUXILIAR: 301 Unidad de Asistencia Social,310 Área de Salud y Deporte,B00 DIRECCION GENERAL

ELABORÓ

JESÚS EDGAR MARTÍNEZ GAMA



REVISÓ

MARISOL MQTE MARTÍNEZ





SISTEMA MUNICIPAL DIF DE LERMA

PBrm-08b FICHA TECNICA DE SEGUIMIENTO DE INDICADORES 2020 DE GESTIÓN O ESTRATEGICO

1 Pilar 1: Social

TPO DE FICHA: OSFEM

Desarrollo humano incluyente, sin discriminación y libre de violencia

02060806 Oportunidades para los jóvenes

020608060102 Bienestar y orientación juvenil

020608060105 Atención integral a la madre adolescente

020608060103 Promoción del desarrollo integral del adolescente

OBJETIVO DEL PROGRAMA PRESUPUESTARIO  
Contiene acciones que se orientan a brindar más y mejores oportunidades a los jóvenes que les permitan alcanzar su desarrollo físico, mental adecuado, que les permita incorporarse a la sociedad de manera productiva.

DEPENDENCIA GENERAL:  
B00 DIRECCIÓN GENERAL  
301 Unidad de Asistencia Social 310 Área de Salud y Deporte B00 DIRECCION GENERAL

ESTRUCTURA DEL INDICADOR

NOMBRE DEL INDICADOR: Porcentaje de las convocatorias emitidas  
FORMULA DEL CÁLCULO: (Convocatorias publicadas/Convocatorias programadas)\*100  
INTERPRETACIÓN:

DIMENSIÓN QUE ATIENDE: Eficiencia

FRECUENCIA DE MEDICIÓN:

Trimestral

DESCRIPCIÓN DEL FACTOR DE COMPARACIÓN:

AMBITO GEOGRAFICO:

COBERTURA:

LÍNEA BASE  
Número: NA 3.1 No aplica

COMPORTAMIENTO DE LAS VARIABLES DURANTE EL TRIMESTRE Enero-Marzo

VARIABLE	UNIDAD DE MEDIDA	OPERACION	META ANUAL	AVANCE TRIMESTRAL				AVANCE ACUMULADO			
				Programado		Alcanzado		Programado		Alcanzado	
				%	0,00	%	0,00	%	0,00	%	0,00
Convocatorias publicadas			0,00	0,00	0,00	0,00	0,00	0,00	0,00	0,00	
Convocatorias programadas			0,00	0,00	0,00	0,00	0,00	0,00	0,00	0,00	

COMPORTAMIENTO DEL INDICADOR  
DESCRIPCIÓN DE LA META ANUAL

META ANUAL	TRIMESTRE Enero-Marzo				
	AVANCE TRIMESTRAL		AVANCE ACUMULADO		
	Programado	Alcanzado	Programado	Alcanzado	
0,00	0,00	0,00	0,00	0,00	0,00

EVALUACION DEL INDICADOR


DEPENDENCIA GENERAL: B00 DIRECCION GENERAL  
DEPENDENCIA AUXILIAR: 301 Unidad de Asistencia Social 310 Área de Salud y Deporte B00 DIRECCION GENERAL

ELABORO

JESUS EDGAR MARTINEZ GAMA

REVISÓ

MARISAL MONTE MARTINEZ



FECHA DE ELABORACION: 21/07/2020

Página 06 de 91



SISTEMA MUNICIPAL DIF DE LERMA

PbRm-08b FICHA TECNICA DE SEGUIMIENTO DE INDICADORES 2020 DE GESTIÓN O ESTRATEGICO

TIPO DE FICHA: OSFEM

PILAR DE DESARROLLO / EJE TRANSVERSAL:

1 Pilar 1: Social

TEMA DE DESARROLLO:

Desarrollo humano incluyente, sin discriminación y libre de violencia

PROGRAMA PRESUPUESTARIO:

02060806 Oportunidades para los jóvenes

PROYECTO PRESUPUESTARIO:

020608060102 Bienestar y orientación juvenil

020608060103

Promoción del desarrollo integral del adolescente

OBJETIVO DEL PROGRAMA PRESUPUESTARIO:

Contiene acciones que se orientan a brindar más y mejores oportunidades a los jóvenes que les permitan alcanzar su desarrollo físico y mental adecuado, que les permita incorporarse a la sociedad de manera productiva.

DEPENDENCIA GENERAL:

B00 DIRECCIÓN GENERAL

DEPENDENCIA AUXILIAR:

301 Unidad de Asistencia Social,310 Área de Salud y Deporte,B00 DIRECCION GENERAL

ESTRUCTURA DEL INDICADOR

NOMBRE DEL INDICADOR:

Eficacia en los Recursos gestionados

FÓRMULA DEL CÁLCULO:

(Estímulos otorgados/Estímulos gestionados)\*100

INTERPRETACIÓN:

DIMENSIÓN QUE ATIENDE:

Eficiencia

FRECUENCIA DE MEDICIÓN:

Trimestral

DESCRIPCIÓN DEL FACTOR DE COMPARACIÓN:

AMBITO GEOGRAFICO:

COBERTURA:

LINEA BASE

Numero: NA 3.2 No aplica

COMPORTAMIENTO DE LAS VARIABLES DURANTE EL TRIMESTRE: Enero-Marzo

VARIABLE	UNIDAD DE MEDIDA	OPERACION	META ANUAL	AVANCE TRIMESTRAL				AVANCE ACUMULADO			
				Programado	%	Alcanzado	%	Programado	%	Alcanzado	%
Estímulos otorgados			0.00	0.00	0.00	0.00	0.00	0.00	0.00	0.00	0.00
Estímulos gestionados			0.00	0.00	0.00	0.00	0.00	0.00	0.00	0.00	0.00

COMPORTAMIENTO DEL INDICADOR

DESCRIPCION DE LA META ANUAL

META ANUAL	TRIMESTRE: Enero-Marzo							
	AVANCE TRIMESTRAL				AVANCE ACUMULADO			
	Programado	Alcanzado	EF%	SEMAFORO	Programado	Alcanzado	EF%	SEMAFORO
0.00	0.00	0.00	0.00		0.00	0.00	0.00	

DESCRIPCION DE RESULTADOS Y JUSTIFICACION EN CASO DE VARIACION SUPERIOR A ± 10% RESPECTO A LO PROGRAMADO

EVALUACION DEL INDICADOR

DEPENDENCIA GENERAL:

B00 DIRECCIÓN GENERAL

DEPENDENCIA AUXILIAR:

301 Unidad de Asistencia Social,310 Área de Salud y Deporte,B00 DIRECCION GENERAL

ELABORÓ

JESÚS EDGAR MARTÍNEZ GAMA



REVISÓ

MARISOL MOTE MARTÍNEZ





SISTEMA MUNICIPAL DIF DE LERMA

Prim-0bb FICHA TECNICA DE SEGUIMIENTO DE INDICADORES 2020 DE GESTIÓN O ESTRATEGICO

TPO DE FICHA: OSFEM

PILAR DE DESARROLLO/ EJE TRANSVERSAL:

1 Pilar 1: Social

TEMA DE DESARROLLO:

Desarrollo humano incluyente, sin discriminación y libre de violencia

PROGRAMA PRESUPUESTARIO

02060606 Oportunidades para los jóvenes

020606060102 Bienestar y orientación juvenil

020606060105 Atención integral a la madre adolescente

OBJETIVO DEL PROGRAMA PRESUPUESTARIO

020606060103 Promoción del desarrollo integral del adolescente

Contiene acciones que se orientan a brindar más y mejores oportunidades a los jóvenes que les permitan alcanzar su desarrollo físico y mental adecuado, que les permita incorporarse a la sociedad de manera productiva.

DEPENDENCIA GENERAL:

B00 DIRECCION GENERAL

DEPENDENCIA AUXILIAR:

301 Unidad de Asistencia Social, 310 Área de Salud y Deporte, B00 DIRECCION GENERAL

ESTRUCTURA DEL INDICADOR

NOMBRE DEL INDICADOR: Porcentaje en la declamación técnica

FÓRMULA DEL CÁLCULO:

(Proyectos declamados/Proyectos recibidos)\*100

INTERPRETACIÓN:

Eficiencia

DIMENSIÓN QUE ATIENDE:

FRECUENCIA DE MEDICIÓN

Trimestral

DESCRIPCIÓN DEL FACTOR DE COMPARACIÓN:

AMBITO GEOGRAFICO:

COBERTURA:

LÍNEA BASE

Numero: NA 3.3 No aplica

COMPORTAMIENTO DE LAS VARIABLES DURANTE EL TRIMESTRE: Enero-Marzo

VARIABLE	UNIDAD DE MEDIDA	OPERACION	META ANUAL	AVANCE TRIMESTRAL				AVANCE ACUMULADO			
				Programado	%	Alcanzado	%	Programado	%	Alcanzado	%
Proyectos declamados			0.00	0.00	0.00	0.00	0.00	0.00	0.00	0.00	0.00
Proyectos recibidos			0.00	0.00	0.00	0.00	0.00	0.00	0.00	0.00	0.00

COMPORTAMIENTO DEL INDICADOR  
DESCRIPCIÓN DE LA METAANUAL

META ANUAL	TRIMESTRE: Enero-Marzo					
	AVANCE TRIMESTRAL			AVANCE ACUMULADO		
	Programado	Alcanzado	EF%	Programado	Alcanzado	EF%
0.00	0.00	0.00	0.00	0.00	0.00	0.00

EVALUACION DEL INDICADOR

DEPENDENCIA GENERAL: B00 DIRECCION GENERAL  
DEPENDENCIA AUXILIAR: 301 Unidad de Asistencia Social 310 Área de Salud y Deporte B00 DIRECCION GENERAL

ELABORO

JESUS EDGAR MARTINEZ GAMA

REVISÓ

MARIBOL MOTZ MARTINEZ







**SISTEMA MUNICIPAL DIF DE LERMA**

**PbRm-08b FICHA TECNICA DE SEGUIMIENTO DE INDICADORES 2020 DE GESTIÓN O ESTRATEGICO**

TIPO DE FICHA: OSFEM

PILAR DE DESARROLLO / EJE TRANSVERSAL: 1 Pilar 1: Social

TEMA DE DESARROLLO: Desarrollo humano incluyente, sin discriminación y libre de violencia

PROGRAMA PRESUPUESTARIO: 02660806 Oportunidades para los jóvenes

PROYECTO PRESUPUESTARIO: 020608060102 Bienestar y orientación juvenil  
020608060105 Atención integral a la madre adolescente

020608060103 Promoción del desarrollo integral del adolescente

OBJETIVO DEL PROGRAMA PRESUPUESTARIO: Contiene acciones que se orientan a brindar más y mejores oportunidades a los jóvenes que les permitan alcanzar su desarrollo físico y mental adecuado, que les permita incorporarse a la sociedad de manera productiva.

DEPENDENCIA GENERAL: B00 DIRECCIÓN GENERAL

DEPENDENCIA AUXILIAR: 301 Unidad de Asistencia Social 310 Área de Salud y Deporte B00 DIRECCIÓN GENERAL

**ESTRUCTURA DEL INDICADOR**

NOMBRE DEL INDICADOR: Porcentaje de Jóvenes emprendedores beneficiados

FÓRMULA DEL CÁLCULO: (Estímulos otorgados/Estímulos Programados)\*100

INTERPRETACIÓN: Eficiencia

DIMENSIÓN QUE ATIENDE: Eficiencia

DESCRIPCIÓN DEL FACTOR DE COMPARACIÓN:

AMBITO GEOGRAFICO: COBERTURA:

LÍNEA BASE

Numero: NA 3.4 No aplica

FRECUENCIA DE MEDICIÓN: Trimestral

**COMPORTAMIENTO DE LAS VARIABLES DURANTE EL TRIMESTRE: Enero-Marzo**

VARIABLE	UNIDAD DE MEDIDA	OPERACION	META ANUAL		AVANCE TRIMESTRAL		AVANCE ACUMULADO	
			Programado	Alcanzado	%	Alcanzado	%	Alcanzado
Estímulos otorgados			0.00	0.00	0.00	0.00	0.00	0.00
Estímulos Programados			0.00	0.00	0.00	0.00	0.00	0.00

**COMPORTAMIENTO DEL INDICADOR  
DESCRIPCIÓN DE LA META ANUAL**

META ANUAL	AVANCE TRIMESTRAL		AVANCE ACUMULADO	
	Programado	Alcanzado	Programado	Alcanzado
0.00	0.00	0.00	0.00	0.00

**DESCRIPCIÓN DE RESULTADOS Y JUSTIFICACIÓN EN CASO DE VARIACIÓN SUPERIOR A 10% RESPECTO A LO PROGRAMADO**

**EVALUACION DEL INDICADOR**

DEPENDENCIA GENERAL: B00 DIRECCIÓN GENERAL

DEPENDENCIA AUXILIAR: 301 Unidad de Asistencia Social 310 Área de Salud y Deporte B00 DIRECCIÓN GENERAL



REVISÓ  
MARISOL NOTIZ MARTINEZ



ELABORÓ  
JESUS EDGAR MARTINEZ GAMA



PILAR DE DESARROLLO / EJE TRANSVERSAL:

1 Pilar 1: Social

TIPO DE FICHA: OSTEM

TEMA DE DESARROLLO:

Desarrollo humano incluyente, sin discriminación y libre de violencia

PROGRAMA PRESUPUESTARIO:

02060806 Oportunidades para los jóvenes

PROYECTO PRESUPUESTARIO:

020608060102 Bienestar y orientación juvenil

020608060105 Atención integral a la madre adolescente

020608060103 Promoción del desarrollo integral del adolescente

OBJETIVO DEL PROGRAMA PRESUPUESTARIO

Contiene acciones que se orientan a brindar más y mejores oportunidades a los jóvenes que les permitan alcanzar su desarrollo físico y mental adecuado, que les permita incorporarse a la sociedad de manera productiva.

DEPENDENCIA GENERAL:

B00 DIRECCIÓN GENERAL

301 Unidad de Asistencia Social 310 Área de Salud y Deporte B00 DIRECCION GENERAL

DEPENDENCIA AUXILIAR:

ESTRUCTURA DEL INDICADOR

NOMBRE DEL INDICADOR: Porcentaje programas de concentración y rehabilitación

Fórmula del cálculo: (Acciones de concentración y rehabilitación de lugares de esparcimiento y deportivos realizados/Acciones de concentración y rehabilitación de lugares de esparcimiento y deportivos programadas)\*100

INTERPRETACIÓN:

Eficiencia

FRECUENCIA DE MEDICIÓN

Trimestral

DESCRIPCIÓN DEL FACTOR DE COMPARACIÓN:

AMBITO GEOGRAFICO:

COBERTURA:

LÍNEA BASE

Número: NA 4:1 No aplica

COMPORTAMIENTO DE LAS VARIABLES DURANTE EL TRIMESTRE Enero-Marzo

VARIABLE	UNIDAD DE MEDIDA	OPERACION	META ANUAL	AVANCE TRIMESTRAL		AVANCE ACUMULADO	
				Programado	%	Programado	%
Acciones de concentración y rehabilitación de lugares de esparcimiento y deportivos realizadas			0.00	0.00	0.00	0.00	0.00
Acciones de concentración y rehabilitación de lugares de esparcimiento y deportivos programadas			0.00	0.00	0.00	0.00	0.00

COMPORTAMIENTO DEL INDICADOR DESCRIPCION DE LA META ANUAL

META ANUAL	TRIMESTRE Enero-Marzo			AVANCE ACUMULADO		
	Programado	Alcanzado	EF%	Programado	Alcanzado	EF%
0.00	0.00	0.00	0.00	0.00	0.00	0.00

DESCRIPCION DE RESULTADOS Y JUSTIFICACION EN CASO DE VARIACION SUPERIOR A 10% RESPECTO A LO PROGRAMADO

EVALUACION DEL INDICADOR

DEPENDENCIA GENERAL: B00 DIRECCION GENERAL

DEPENDENCIA AUXILIAR: 301 Unidad de Asistencia Social 310 Área de Salud y Deporte B00 DIRECCION GENERAL

ELABORÓ

JESÚS EDGAR MARTÍNEZ GAMA

REVISÓ

MARIBOL MOTE MARTÍNEZ







SISTEMA MUNICIPAL DIF DE LERMA

PHRM-08b FICHA TECNICA DE SEGUIMIENTO DE INDICADORES 2020 DE GESTIÓN O ESTRATEGICO

TIPO DE FICHA: OSFEM

1 Pilar 1: Social

Desarrollo humano incluyente, sin discriminación y libre de violencia

02060906 Oportunidades para los jóvenes

020609060102 Bienestar y orientación juvenil

020609060105 Atención integral a la madre adolescente

020609060103 Promoción del desarrollo integral del adolescente

OBJETIVO DEL PROGRAMA PRESUPUESTARIO

DEPENDENCIA GENERAL:

DEPENDENCIA AUXILIAR:

Contiene acciones que se orientan a brindar más y mejores oportunidades a los jóvenes que les permitan alcanzar su desarrollo físico y mental adecuado, que les permita incorporarse a la sociedad de manera productiva.  
800 DIRECCIÓN GENERAL  
301 Unidad de Asistencia Social 310 Área de Salud y Deporte 800 DIRECCIÓN GENERAL

ESTRUCTURA DEL INDICADOR

NOMBRE DEL INDICADOR: Porcentaje en la actividad recreativa y deportiva  
FORMULA DEL CALCULO: (Actividades recreativas y deportivas realizadas/Actividades recreativas y deportivas realizadas programadas)\*100  
INTERPRETACION: Eficiencia  
DIMENSION QUE ATIENDE: Eficiencia  
DESCRIPCION DEL FACTOR DE COMPARACION:  
AMBITO GEOGRAFICO:  
COBERTURA:  
LINEA BASE

FRECUENCIA DE MEDICION:

Trimestral

Numero: NA 4.2 No aplica

COMPORTAMIENTO DE LAS VARIABLES DURANTE EL TRIMESTRE: Enero-Marzo

VARIABLE	UNIDAD DE MEDIDA	OPERACION	META ANUAL	AVANCE TRIMESTRAL							
				Programado	%	Alcanzado	%	Programado	%	Alcanzado	%
Actividades recreativas y deportivas realizadas			0.00	0.00	0.00	0.00	0.00	0.00	0.00	0.00	0.00
Actividades recreativas y deportivas realizadas programadas			0.00	0.00	0.00	0.00	0.00	0.00	0.00	0.00	0.00

COMPORTAMIENTO DEL INDICADOR  
DESCRIPCION DE LA META ANUAL

META ANUAL	TRIMESTRE: Enero-Marzo						
	AVANCE TRIMESTRAL		AVANCE ACUMULADO				
	Programado	Alcanzado	Programado	Alcanzado			
0.00	0.00	0.00	0.00	0.00	0.00	0.00	0.00

EVALUACION DEL INDICADOR

DEPENDENCIA GENERAL:  
DEPENDENCIA AUXILIAR:

800 DIRECCION GENERAL  
301 Unidad de Asistencia Social 310 Área de Salud y Deporte 800 DIRECCION GENERAL

EDMORO

JESÚS EDGAR MARTÍNEZ GAMBA

REVISÓ

-0-

MARISOL MONTAÑEZ



FECHA DE ELABORACION: 21/07/2020

Hoja: 01 de 01