



## ESTADO ANALITICO DE INGRESOS

LERMA 3038

DEL 1 DE ENERO AL 31 DE DICIEMBRE DE 2021

RUBRO DE INGRESOS	INGRESO					DIFERENCIA
	ESTIMADO	AMPLIACIONES Y REDUCCIONES	MODIFICADO	DEVENGADO	RECAUDADO	
Impuestos	0.00	0.00	0.00	0.00	0.00	0.00
Cuotas y Aportaciones de Seguridad Social	0.00	0.00	0.00	0.00	0.00	0.00
Contribuciones de Mejoras	0.00	0.00	0.00	0.00	0.00	0.00
Derechos	0.00	0.00	0.00	0.00	0.00	0.00
Productos	0.00	0.00	0.00	0.00	0.00	0.00
Aprovechamientos	0.00	0.00	0.00	0.00	0.00	0.00
Ingresos por Ventas de Bienes, Prestación de Servicios y Otros Ingresos	1,683,000.00	0.00	1,683,000.00	2,763,179.05	2,763,179.05	1,080,179.05
Participaciones, Aportaciones, Convenios, Incentivos Derivados de la Colaboración Fiscal y Fondos Distintos de Aportaciones	0.00	0.00	0.00	0.00	0.00	0.00
Transferencias, Asignaciones, Subsidios y Subvenciones, y Pensiones y Jubilaciones	65,817,000.00	3,781,215.21	69,598,215.21	60,478,495.58	60,478,495.58	-9,119,719.63
Ingresos Derivados de Financiamientos	0.00	0.00	0.00	0.00	0.00	0.00
<b>TOTAL</b>	<b>67,600,000.00</b>	<b>3,781,215.21</b>	<b>71,281,215.21</b>	<b>63,241,674.63</b>	<b>63,241,674.63</b>	
				<b>Ingresos Excedentes</b>		<b>1,080,179.05</b>



## ESTADO ANALITICO DE INGRESOS

LERMA 3038



DEL 1 DE ENERO AL 31 DE DICIEMBRE DE 2021

ESTADO ANALITICO DE INGRESOS POR FUENTE DE FINANCIAMIENTO	INGRESO					DIFERENCIA
	ESTIMADO	AMPLIACIONES Y REDUCCIONES	MODIFICADO	DEVENGADO	RECAUDADO	
<b>Ingresos del Poder Ejecutivo Federal o Estatal y de los Municipios</b>	65,817,000.00	3,781,215.21	69,598,215.21	60,478,495.58	60,478,495.58	-9,119,719.63
Impuestos	0.00	0.00	0.00	0.00	0.00	0.00
Cuotas y Aportaciones de Seguridad Social	0.00	0.00	0.00	0.00	0.00	0.00
Contribuciones de Mejoras	0.00	0.00	0.00	0.00	0.00	0.00
Derechos	0.00	0.00	0.00	0.00	0.00	0.00
Productos	0.00	0.00	0.00	0.00	0.00	0.00
Aprovechamientos	0.00	0.00	0.00	0.00	0.00	0.00
Participaciones, Aportaciones, Convenios, Incentivos Derivados de la Colaboración Fiscal y Fondos Distintos de Aportaciones	0.00	0.00	0.00	0.00	0.00	0.00
Transferencias, Asignaciones, Subsidios y Subvenciones, y Pensiones y Jubilaciones	65,817,000.00	3,781,215.21	69,598,215.21	60,478,495.58	60,478,495.58	-9,119,719.63
<b>Ingresos de los Entes Públicos de los Poderes Legislativo y Judicial, de los Organos Autónomos y del Sector Paraestatal o Paramunicipal, así como de las Empresas Productivas del Estado</b>	1,683,000.00	0.00	1,683,000.00	2,763,179.05	2,763,179.05	1,080,179.05
Cuotas y Aportaciones de Seguridad Social	0.00	0.00	0.00	0.00	0.00	0.00
Productos	0.00	0.00	0.00	0.00	0.00	0.00
Ingresos por Ventas de Bienes, Prestación de Servicios y Otros Ingresos	1,683,000.00	0.00	1,683,000.00	2,763,179.05	2,763,179.05	1,080,179.05
Transferencias, Asignaciones, Subsidios y Subvenciones, y Pensiones y Jubilaciones	0.00	0.00	0.00	0.00	0.00	0.00
<b>Ingresos Derivados de Financiamientos</b>	0.00	0.00	0.00	0.00	0.00	0.00
Ingresos Derivados de Financiamientos	0.00	0.00	0.00	0.00	0.00	0.00
<b>TOTAL</b>	<b>67,500,000.00</b>	<b>3,781,215.21</b>	<b>71,281,215.21</b>	<b>63,241,674.63</b>	<b>63,241,674.63</b>	<b>1,080,179.05</b>
<b>Ingresos Excedentes</b>						<b>1,080,179.05</b>

**"Bajo protesta de decir verdad declaramos que los Estados Financieros y sus notas, son razonablemente correctos y son responsabilidad del emisor"**



DIRECTORA GENERAL

P.C.C. MARISOL MOTE MARTÍNEZ

TESORERA

C.P. GRISELL BAENET LECHUGA VAZQUEZ

FECHA DE ELABORACION: 19/01/2022

Hoja: 2 de 2